



## ÅRSREGNSKAPET FOR REGNSKAPSÅRET 2023 - GENERELL INFORMASJON

### Enheten

Organisasjonsnummer: 926 980 890  
Organisasjonsform: Aksjeselskap  
Foretaksnavn: BILGLASSGRUPPEN AS  
Forretningsadresse: Hvamsvingen 26  
2013 SKJETTEN

### Regnskapsår

Årsregnskapets periode: 01.01.2023 - 31.12.2023

### Konsern

Morselskap i konsern: Nei

### Regnskapsregler

Regler for små foretak benyttet: Ja  
Benyttet ved utarbeidelsen av årsregnskapet til selskapet: Regnskapslovens alminnelige regler

### Årsregnskapet fastsatt av kompetent organ

Bekreftet av representant for selskapet: Cecilie Nygård  
Dato for fastsettelse av årsregnskapet: 16.05.2024

### Grunnlag for avgivelse

År 2023: Årsregnskapet er elektronisk innlevert  
År 2022: Tall er hentet fra elektronisk innlevert årsregnskap fra 2023

*Det er ikke krav til at årsregnskapet m.v. som sendes til Regnskapsregisteret er undertegnet. Kontrollen på at dette er utført ligger hos revisor/enhetens øverste organ. Sikkerheten ivaretas ved at innsender har rolle/rettighet for innsending av årsregnskapet via Altinn, og ved at det bekreftes at årsregnskapet er fastsatt av kompetent organ.*

Brønnøysundregistrene, 30.07.2025



## Resultatregnskap

Beløp i: NOK	Note	2023	2022
<b>RESULTATREGNSKAP</b>			
<b>Inntekter</b>			
Salgsinntekt	1	411 712 590	317 653 147
Annen driftsinntekt		1 229 436	1 406 892
<b>Sum inntekter</b>		<b>412 942 026</b>	<b>319 060 039</b>
<b>Kostnader</b>			
Varekostnad		244 121 354	179 255 373
Lønnskostnad	2	35 432 295	30 304 940
Avskrivning av driftsmidler og immaterielle eiendeler	3	1 049 514	1 675 690
Nedskrivning av varige driftsmidler og immaterielle eiendeler	3		
Annen driftskostnad		90 817 303	86 626 522
<b>Sum kostnader</b>		<b>371 420 466</b>	<b>297 862 525</b>
<b>Driftsresultat</b>		<b>41 521 560</b>	<b>21 197 514</b>
<b>Finansinntekter og finanskostnader</b>			
Annen renteinntekt		253 670	101 075
Annen finansinntekt		461 700	395 840
<b>Sum finansinntekter</b>		<b>715 370</b>	<b>496 915</b>
Annen rentekostnad		312 070	198 595
Annen finanskostnad		1 473 014	672 199
<b>Sum finanskostnader</b>		<b>1 785 084</b>	<b>870 794</b>
<b>Netto finans</b>		<b>-1 069 714</b>	<b>-373 879</b>
<b>Ordinært resultat før skattekostnad</b>		<b>40 451 846</b>	<b>20 823 635</b>
Skattekostnad på resultat	4	8 955 726	4 635 797
<b>Ordinært resultat etter skattekostnad</b>		<b>31 496 120</b>	<b>16 187 838</b>
<b>Årsresultat</b>	5	<b>31 496 120</b>	<b>16 187 838</b>
<b>Årsresultat etter minoritetsinteresser</b>		<b>31 496 120</b>	<b>16 187 838</b>
<b>Totalresultat</b>		<b>31 496 120</b>	<b>16 187 838</b>



## Resultatregnskap

Beløp i: NOK	Note	2023	2022
<b>Overføringer og disponeringer</b>			
Avgitt konsernbidrag		31 329 340	15 054 000
Avsatt til annen egenkapital		166 780	1 133 838
<b>Sum overføringer og disponeringer</b>		<b>31 496 120</b>	<b>16 187 838</b>



## Balanse

Beløp i: NOK	Note	2023	2022
<b>BALANSE - EIENDELER</b>			
<b>Anleggsmidler</b>			
<b>Immaterielle eiendeler</b>			
Utvikling	3		
Konsesjoner, patenter o.l.	3		
Utsatt skattefordel	4	1 858 313	1 977 558
Goodwill	3		
<b>Sum immaterielle eiendeler</b>		<b>1 858 313</b>	<b>1 977 558</b>
<b>Varige driftsmidler</b>			
Tomter, bygninger o.a. fast eiendom		725 497	805 998
Driftsløsøre, inventar o.a. utstyr		3 142 045	2 307 805
<b>Sum varige driftsmidler</b>	3	<b>3 867 542</b>	<b>3 113 802</b>
<b>Finansielle anleggsmidler</b>			
Lån til foretak i samme konsern	6		
<b>Sum anleggsmidler</b>		<b>5 725 855</b>	<b>5 091 360</b>
<b>Omløpsmidler</b>			
<b>Varer</b>			
<b>Sum varer</b>	7	<b>78 993 931</b>	<b>67 423 102</b>
<b>Fordringer</b>			
Kundefordringer	7	7 447 865	2 992 134
Andre kortsiktige fordringer	7	1 671 942	2 649 890
Konsernfordringer	6, 8	15 308 332	14 010 232
<b>Sum fordringer</b>		<b>24 428 139</b>	<b>19 652 255</b>
<b>Bankinnskudd, kontanter og lignende</b>			
Bankinnskudd, kontanter o.l.	9	12 525 470	1 502 741
<b>Sum bankinnskudd, kontanter og lignende</b>		<b>12 525 470</b>	<b>1 502 741</b>
<b>Sum omløpsmidler</b>		<b>115 947 540</b>	<b>88 578 098</b>
<b>SUM EIENDELER</b>		<b>121 673 395</b>	<b>93 669 458</b>



## Balanse

Beløp i: NOK	Note	2023	2022
<b>BALANSE - EGENKAPITAL OG GJELD</b>			
<b>Egenkapital</b>			
<b>Innskutt egenkapital</b>			
Aksjekapital	10	2 500 000	2 500 000
Annen innskutt egenkapital	5		
<b>Sum innskutt egenkapital</b>		<b>2 500 000</b>	<b>2 500 000</b>
<b>Opptjent egenkapital</b>			
Fond for vurderingsforskjeller	5		
Annen egenkapital	5	20 562 695	20 395 915
Udekket tap	5		
<b>Sum opptjent egenkapital</b>		<b>20 562 695</b>	<b>20 395 915</b>
<b>Sum egenkapital</b>		<b>23 062 695</b>	<b>22 895 915</b>
<b>Gjeld</b>			
<b>Langsiktig gjeld</b>			
Utsatt skatt	4		
<b>Annen langsiktig gjeld</b>			
<b>Sum langsiktig gjeld</b>		<b>0</b>	<b>0</b>
<b>Kortsiktig gjeld</b>			
Leverandørgjeld		41 534 287	39 857 858
Betalbar skatt	4		543 603
Skyldig offentlige avgifter		6 198 935	3 004 426
Kortsiktig konserngjeld	6	41 012 658	23 058 611
Annen kortsiktig gjeld		9 864 820	4 309 046
<b>Sum kortsiktig gjeld</b>		<b>98 610 700</b>	<b>70 773 543</b>
<b>Sum gjeld</b>		<b>98 610 700</b>	<b>70 773 543</b>
<b>SUM EGENKAPITAL OG GJELD</b>		<b>121 673 395</b>	<b>93 669 458</b>

## POSTER UTENOM BALANSEN



## Balanse

<b>Beløp i: NOK</b>	<b>Note</b>	<b>2023</b>	<b>2022</b>
Garantistillelser	7		
Pantstillelser	7		



## Brønnøysundregistrene

### ÅRSREGNSKAP FOR REGNSKAPSÅRET 2023 - GENERELL INFORMASJON

Journalnummer: 2024 631075

#### Enheten

Organisasjonsnummer: 926 980 890  
Organisasjonsform: Aksjeselskap  
Foretaksnavn: BILGLASSGRUPPEN AS  
Forretningsadresse: Hvamsvingen 26  
2013 SKJETTEN

#### Regnskapsår

Årsregnskapets periode: 01.01.2023 - 31.12.2023

#### Konsern

Morselskap i konsern: Nei

#### Regnskapsregler

Regler for små foretak benyttet: Ja  
Benyttet ved utarbeidelsen av  
årsregnskapet til selskapet: Regnskapslovens alminnelige regler

#### Årsregnskapet fastsatt av kompetent organ

Bekreftet av representant for selskapet: Cecilie Nygård  
Dato for fastsettelse av årsregnskapet: 16.05.2024

#### Grunnlag for avgivelse

År 2023: Årsregnskap er elektronisk innlevert.  
År 2022: Tall er hentet fra elektronisk innlevert årsregnskap fra 2023.

*Det er ikke krav til at årsregnskapet m.v. som sendes til Regnskapsregisteret er undertegnet. Kontrollen på at dette er utført ligger hos revisor/enhetens øverste organ. Sikkerheten ivaretas ved at innsender har rolle/rettighet for innsending av årsregnskapet via Altinn, og ved at det bekreftes at årsregnskapet er fastsatt av kompetent organ.*

Brønnøysundregistrene, 16.07.2024



Organisasjonsnr: 926 980 890  
BILGLASSGRUPPEN AS

## RESULTATREGNSKAP

Beløp i: NOK	Note	2023	2022
<b>RESULTATREGNSKAP</b>			
<b>Inntekter</b>			
Salgsinntekt	1	411 712 590	317 653 147
Annen driftsinntekt		1 229 436	1 406 892
<b>Sum inntekter</b>		<b>412 942 026</b>	<b>319 060 039</b>
<b>Kostnader</b>			
Varekostnad		244 121 354	179 255 373
Lønnskostnad	2	35 432 295	30 304 940
Avskrivning av driftsmidler og immaterielle eiendeler	3	1 049 514	1 675 690
Nedskrivning av varige driftsmidler og immaterielle eiendeler	3		
Annen driftskostnad		90 817 303	86 626 522
<b>Sum kostnader</b>		<b>371 420 466</b>	<b>297 862 525</b>
<b>Driftsresultat</b>		<b>41 521 560</b>	<b>21 197 514</b>
<b>Finansinntekter og finanskostnader</b>			
Annen renteinntekt		253 670	101 075
Annen finansinntekt		461 700	395 840
<b>Sum finansinntekter</b>		<b>715 370</b>	<b>496 915</b>
Annen rentekostnad		312 070	198 595
Annen finanskostnad		1 473 014	672 199
<b>Sum finanskostnader</b>		<b>1 785 084</b>	<b>870 794</b>
<b>Netto finans</b>		<b>-1 069 714</b>	<b>-373 879</b>
<b>Ordinært resultat før skattekostnad</b>			
Skattekostnad på resultat	4	40 451 846	20 823 635
<b>Ordinært resultat etter skattekostnad</b>		<b>8 955 726</b>	<b>4 635 797</b>
<b>Årsresultat</b>	5	<b>31 496 120</b>	<b>16 187 838</b>
<b>Årsresultat etter minoritetsinteresser</b>		<b>31 496 120</b>	<b>16 187 838</b>
<b>Totalresultat</b>		<b>31 496 120</b>	<b>16 187 838</b>
<b>Overføringer og disponeringer</b>			
Avgitt konsernbidrag		31 329 340	15 054 000
Avsatt til annen egenkapital		166 780	1 133 838



Sum overføringer og  
disponeringer

31 496 120

16 187 838



Organisasjonsnr: 926 980 890  
BILGLASSGRUPPEN AS

## BALANSE

Beløp i: NOK	Note	2023	2022
<b>BALANSE - EIENDELER</b>			
<b>Anleggsmidler</b>			
<b>Immaterielle eiendeler</b>			
Utvikling	3		
Konsesjoner, patenter o.l.	3		
Utsatt skattefordel	4	1 858 313	1 977 558
Goodwill	3		
<b>Sum immaterielle eiendeler</b>		<b>1 858 313</b>	<b>1 977 558</b>
<b>Varige driftsmidler</b>			
Tomter, bygninger o.a. fast eiendom		725 497	805 998
Driftsløsøre, inventar o. a. utstyr		3 142 045	2 307 805
<b>Sum varige driftsmidler</b>	3	<b>3 867 542</b>	<b>3 113 802</b>
<b>Finansielle anleggsmidler</b>			
Lån til foretak i samme konsern	6		
<b>Sum anleggsmidler</b>		<b>5 725 855</b>	<b>5 091 360</b>
<b>Omløpsmidler</b>			
<b>Varer</b>			
<b>Sum varer</b>	7	<b>78 993 931</b>	<b>67 423 102</b>
<b>Fordringer</b>			
Kundefordringer	7	7 447 865	2 992 134
Andre kortsiktige fordringer	7	1 671 942	2 649 890
Konsernfordringer	6, 8	15 308 332	14 010 232
<b>Sum fordringer</b>		<b>24 428 139</b>	<b>19 652 255</b>
<b>Bankinnskudd, kontanter og lignende</b>			
Bankinnskudd, kontanter o. l.	9	12 525 470	1 502 741
<b>Sum bankinnskudd, kontanter og lignende</b>		<b>12 525 470</b>	<b>1 502 741</b>
<b>Sum omløpsmidler</b>		<b>115 947 540</b>	<b>88 578 098</b>
<b>SUM EIENDELER</b>		<b>121 673 395</b>	<b>93 669 458</b>

## BALANSE - EGENKAPITAL OG GJELD

### Egenkapital



<b>Innskutt egenkapital</b>			
Aksjekapital	10	2 500 000	2 500 000
Annen innskutt egenkapital	5		
<b>Sum innskutt egenkapital</b>		<b>2 500 000</b>	<b>2 500 000</b>
<b>Opptjent egenkapital</b>			
Fond for vurderingsforskjeller	5		
Annen egenkapital	5	20 562 695	20 395 915
Udekket tap	5		
<b>Sum opptjent egenkapital</b>		<b>20 562 695</b>	<b>20 395 915</b>
<b>Sum egenkapital</b>		<b>23 062 695</b>	<b>22 895 915</b>
<b>Gjeld</b>			
<b>Langsiktig gjeld</b>			
Utsatt skatt	4		
<b>Annen langsiktig gjeld</b>			
<b>Sum langsiktig gjeld</b>		<b>0</b>	<b>0</b>
<b>Kortsiktig gjeld</b>			
Leverandørgjeld		41 534 287	39 857 858
Betalbar skatt	4		543 603
Skyldig offentlige avgifter		6 198 935	3 004 426
Kortsiktig konserngjeld	6	41 012 658	23 058 611
Annen kortsiktig gjeld		9 864 820	4 309 046
<b>Sum kortsiktig gjeld</b>		<b>98 610 700</b>	<b>70 773 543</b>
<b>Sum gjeld</b>		<b>98 610 700</b>	<b>70 773 543</b>
<b>SUM EGENKAPITAL OG GJELD</b>		<b>121 673 395</b>	<b>93 669 458</b>
<b>POSTER UTENOM BALANSEN</b>			
Garantistillelser	7		
Pantstillelser	7		



Organisasjonsnr: 926 980 890  
BILGLASSGRUPPEN AS

NOTEOPPLYSNINGER - SELSKAP - alle poster oppgitt i hele tall

## Note

Antall årsverk i regnskapsåret  
38.00

Sum Beløp

Balanseført verdi 31.12. Varige driftsmidler Immaterielle eiend.

## Konsernregnskap

Morselskapet sitt navn

Forretningskontor for morselskapet

## Begrunnelse for at datterselskap er utelatt fra konsolideringen

Samlet beløp - tilknyttet selskap Årets Fjorårets

Samlet beløp - foretak i samme konsern Årets Fjorårets

Samlet beløp - foretak i samme konsern Årets Fjorårets

Samlet beløp - felles kontrollert virksomhet Årets Fjorårets

Pantstillelse Beløp

Beholdning av egne aksjer Antall Pålydende Andel av aksjek.



Admincontrol

## List of Signatures Page 1/1

0010\_001.pdf

Name	Method	Signed at
Sandve, Rune	BANKID	2024-05-21 15:57 GMT+02
Riis, Aleksander Hansen	BANKID	2024-05-21 13:36 GMT+02



This file is sealed with a digital signature. The seal is a guarantee for the authenticity of the document.  
External reference: 629D6B4EAE7E410992FA612007CDC476



## BILGLASSGRUPPEN AS STYRETS ÅRSBERETNING 2023

### Virksomheten

Bilglassgruppen AS er et driftsselskap i konsernet Andr. L. Riis AS. Selskapet har hovedkontor på Hvam i Lillestrøm, og har avdeling i Trondheim. Virksomheten består av salg og distribusjon av bilglass med tilleggsprodukter en gros.

### Fortsatt drift

Forutsetningene for fortsatt drift er til stede, og årsregnskapet for 2023 er oppgjort under denne forutsetning.

### Redegjørelse om ansvarsforsikringer for styrets medlemmer

Andr. L Riis AS, som representerer alle aksjer i selskapet, har løpende styreansvarsforsikring plassert i Protector Forsikring ASA, og omfatter til enhver tid sittende styre og daglig leder. Forsikringssum pr. skadetilfelle og pr. år er 15 millioner kroner.

### Arbeidsmiljø og personell

Selskapet hadde ved årsskifte 39 ansatte (37,3 årsverk), hvorav 6 er kvinner. Styret har 3 medlemmer, hvorav ingen kvinner. Arbeidsmiljøet anses å være godt. Selskapet har som policy å gi kvinner og menn like arbeids- og lønnsvilkår, og ellers like muligheter i karrieresammenheng. Selskapet arbeider målrettet med ikke-diskriminering og tiltak i forbindelse med dette vurderes løpende. Sykefraværet var 5 % i 2023, hvorav langtidsfravær utgjorde 2,5 %. Det har ikke vært ulykker ved bedriften som har medført sykefravær. Gjennom HMS-arbeid har vi som målsetting å redusere sykefraværet.

### Bærekraft

Selskapets virksomhet forurenser ikke det ytre miljø. Selskapet er Miljøfyrtårn-sertifisert. Selskapet er omfattet av konsernets systematiske arbeid med bærekraftmål, og konsernet vil innen utløp av juni 2024 oppdatere rapport på dette i henhold til åpenhetsloven.

### Forskning og utvikling

Selskapet driver ikke med forskning og utvikling.

### Redegjørelse for årets resultat

De samlede driftsinntekter for selskapet beløp seg i året til NOK 413 mill. mot NOK 319,1 mill. forrige år. Resultat etter skatt ble NOK 31,5 mill. mot NOK 16,2 mill. forrige år. Likviditet og gjeldsgrad er tilfredsstillende. Totalkapitalen ved utgangen av året var NOK 121,7 mill. mot NOK 93,7 mill. forrige år. Etter styrets oppfatning gir det fremlagte resultatregnskap og balanse med noter en fyllestgjørende informasjon om selskapets stilling ved årsskiftet. Det er ikke inntrådt forhold etter regnskapsårets utgang som er av betydning for bedømmelse av selskapets stilling.

### Redegjørelse over ansvarsforsikringer for styrets medlemmer

Selskapet har løpende styreansvarsforsikring plassert i Protector Forsikring ASA og omfatter til enhver tid sittende styre og daglige ledere i selskapene. Forsikringssum pr. skadetilfelle og pr. år er NOK 15 mill.



This file is sealed with a digital signature.  
The seal is a guarantee for the authenticity  
of the document.

Document ID:  
629D6B4EAE7E410992FA612007CDC476



## Finansiell risiko

**Markedsrisiko.** Selskapet er eksponert for endringer i valutakurser, spesielt EUR og USD, da en stor andel av konsernets innkjøp er i utenlandsk valuta. Konsernet har ikke inngått terminkontrakter eller andre avtaler for å redusere konsernets valutarisiko og derigjennom den driftstilknnyttede markedsrisiko. Svingninger i valuta påvirker konsernets varekost, men dette vil være en valutaeksponering som gjelder hele bransjen og som erfaringsmessig over tid vil reflekteres i prissettingen i markedet for selskapets produkter. Selskapet anses derfor reelt sett som lite eksponert for valutarisiko. Selskapet har liten rentebærende gjeld, og risikoen i forbindelse med endringer i rentenivået er derfor liten.

**Kredittisiko.** Risiko for at motparter ikke har økonomisk evne til å oppfylle sine forpliktelser ansees for lav da det historisk har vært lite tap på fordringer, og en stor del av fordringsmassen er fordringer mot konsernselskaper. Det er ikke inngått avtaler om motregning eller andre finansielle instrumenter som minimerer kredittrisikoen.

**Likviditetsrisiko.** Likviditeten i selskapet er god, da selskapet har tilgang på kreditt gjennom morselskapets konsernkredittkonto.

## Fremtidig utvikling

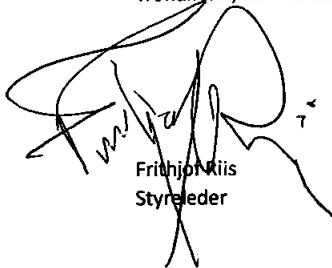
Tross sterkt marginpress i bransjen har vi maktet å forsterke vår posisjon og øke vår markedsandel. Dette bidrar til at vi er i stand til å yterligere styrke vår konkurransedyktighet i markedet. Vi arbeider hele tiden med å rasjonalisere driften og spare kostnader. Vi ser bl.a. at vi stadig får større effekt av tidligere investeringer og langsiktig arbeid med digitalisering av våre prosesser.

## Resultatdisponering

Styret foreslår at årets resultat på NOK 31 496 120 disponeres som følger:

Overført til annen egenkapital:	166 780
Avgitt konsernbidrag:	31 329 340
<b>Sum disponering</b>	<b>31 496 120</b>

Trondheim, 16. mai 2023



Frithjof Riis  
Styreleder

Aleksander Riis  
Styremedlem



Håkon Kludsen  
Styremedlem

Rune Sandve  
Daglig leder



This file is sealed with a digital signature.  
The seal is a guarantee for the authenticity  
of the document.


Document ID:  
629D6B4EAE7E410992FA612007CDC476




**Balanse**  
**Bilglassgruppen AS**

Egenkapital og gjeld	Note	31.12.2023	31.12.2022
<b>Egenkapital</b>			
<b>Innskutt egenkapital</b>			
Aksjekapital	10	<u>2 500 000</u>	<u>2 500 000</u>
<b>Sum innskutt egenkapital</b>		<b>2 500 000</b>	<b>2 500 000</b>
<b>Opptjent egenkapital</b>			
Annen egenkapital	5	<u>20 562 695</u>	<u>20 395 915</u>
<b>Sum opptjent egenkapital</b>		<b>20 562 695</b>	<b>20 395 915</b>
<b>Sum egenkapital</b>		<b>23 062 695</b>	<b>22 895 915</b>
<b>Gjeld</b>			
<b>Kortsiktig gjeld</b>			
Leverandørgjeld		41 534 287	39 857 858
Betalbar skatt	4	0	543 603
Skyldig offentlige avgifter		6 198 935	3 004 426
Konserngjeld	6	41 012 658	23 058 611
Annen kortsiktig gjeld		<u>9 864 820</u>	<u>4 309 046</u>
<b>Sum kortsiktig gjeld</b>		<b>98 610 700</b>	<b>70 773 543</b>
<b>Sum gjeld</b>		<b>98 610 700</b>	<b>70 773 543</b>
<b>Sum egenkapital og gjeld</b>		<b>121 673 395</b>	<b>93 669 458</b>

Trondheim, 16.05.2024  
Styret i Bilglassgruppen AS

  
Frithjof Andreas Lille Riis  
styreleder

  
Håkon Knudsen  
styremedlem

Aleksander Hansen Riis  
styremedlem

Rune Sandve  
daglig leder





### Resultatregnskap Bilglassgruppen AS

Driftsinntekter og driftskostnader	Note	2023	2022
Salgsinntekt	1	411 712 590	317 653 147
Annen driftsinntekt		<u>1 229 436</u>	<u>1 406 892</u>
<b>Sum driftsinntekter</b>		<b>412 942 026</b>	<b>319 060 039</b>
Varekostnad		244 121 354	179 255 373
Lønnskostnad	2	35 432 295	30 304 940
Avskrivning av driftsmidler og immaterielle eiendeler	3	1 049 514	1 675 690
Annen driftskostnad		<u>90 817 303</u>	<u>86 626 522</u>
<b>Sum driftskostnader</b>		<b>371 420 466</b>	<b>297 862 525</b>
<b>Driftsresultat</b>		<b>41 521 560</b>	<b>21 197 514</b>
<b>Finansinntekter og finanskostnader</b>			
Annen renteinntekt		253 670	101 075
Annen finansinntekt		461 700	395 840
Annen rentekostnad		312 070	198 595
Annen finanskostnad		<u>1 473 014</u>	<u>672 199</u>
<b>Resultat av finansposter</b>		<b>-1 069 714</b>	<b>-373 879</b>
Resultat før skattekostnad		40 451 846	20 823 635
Skattekostnad på resultat	4	<u>8 955 726</u>	<u>4 635 797</u>
<b>Årsresultat</b>	5	<b>31 496 120</b>	<b>16 187 838</b>
<b>Overføringer</b>			
Avsatt konsernbidrag		31 329 340	15 054 000
Avsatt til annen egenkapital		<u>166 780</u>	<u>1 133 838</u>
<b>Sum overføringer</b>		<b>31 496 120</b>	<b>16 187 838</b>



This file is sealed with a digital signature.  
The seal is a guarantee for the authenticity  
of the document.

Document ID:  
629D6B4EAE7E410992FA612007CDC476



**Balanse**  
**Bilglassgruppen AS**

Eiendeler	Note	31.12.2023	31.12.2022
<b>Anleggsmidler</b>			
<b>Immaterielle eiendeler</b>			
Utsatt skattefordel	4	<u>1 858 313</u>	<u>1 977 558</u>
<b>Sum immaterielle eiendeler</b>		<b>1 858 313</b>	<b>1 977 558</b>
<b>Varige driftsmidler</b>			
Tomter, bygninger o.a. fast eiendom		725 497	805 998
Driftsløsøre, inventar o.a. utstyr		<u>3 142 045</u>	<u>2 307 805</u>
<b>Sum varige driftsmidler</b>	3	<b>3 867 542</b>	<b>3 113 802</b>
<b>Sum anleggsmidler</b>		<b>5 725 855</b>	<b>5 091 360</b>
<b>Omløpsmidler</b>			
Lager av varer og annen beholdning	7	78 993 931	67 423 102
<b>Fordringer</b>			
Kundefordringer	7	7 447 865	2 992 134
Andre kortsiktige fordringer	7	1 671 942	2 649 890
Konsernfordringer	6, 8	<u>15 308 332</u>	<u>14 010 232</u>
<b>Sum fordringer</b>		<b>24 428 139</b>	<b>19 652 255</b>
Bankinnskudd, kontanter o.l.	9	12 525 470	1 502 741
<b>Sum omløpsmidler</b>		<b>115 947 540</b>	<b>88 578 098</b>
<b>Sum eiendeler</b>		<b>121 673 395</b>	<b>93 669 458</b>



This file is sealed with a digital signature.  
The seal is a guarantee for the authenticity  
of the document.

Document ID:  
629D6B4EAE7E410992FA612007CDC476



## Indirekte kontantstrøm

### Bilglassgruppen AS

	Note	2023	2022
<b>Kontantstrømmer fra operasjonelle aktiviteter</b>			
Resultat før skattekostnad		40 451 846	20 823 635
Periodens betalte skatt		543 603	429 867
Tap/gevinst ved salg av anleggsmidler		-200 000	50 374
Ordinære avskrivninger		1 049 514	1 675 690
Endring i varelager		-11 570 829	-7 991 972
Endring i kundefordringer		-5 753 831	-7 690 618
Endring i leverandørgjeld		-1 235 345	3 284 814
Endring i andre tidsavgrensingsposter		9 728 231	-999 920
<b>Netto kontantstrøm fra operasjonelle aktiviteter</b>		<b>31 925 983</b>	<b>8 722 136</b>
<b>Kontantstrømmer fra investeringsaktiviteter</b>			
Innbetalinger ved salg av varige driftsmidler		200 000	978 681
Utbetalinger ved kjøp av varige driftsmidler		1 803 253	2 211 162
<b>Netto kontantstrøm fra investeringsaktiviteter</b>		<b>-1 603 253</b>	<b>-1 232 481</b>
<b>Kontantstrømmer fra finansieringsaktiviteter</b>			
Utbetalinger av konsernbidrag		19 300 000	11 000 000
<b>Netto kontantstrøm fra finansieringsaktiviteter</b>		<b>-19 300 000</b>	<b>-11 000 000</b>
<b>Netto endring i kontanter og kontantekvivalenter</b>			
Beh. av kont. og kontantekvivalenter ved per. begynnelse		11 022 729	-3 510 345
Beh. av kont. og kontantekvivalenter ved per. slutt		1 502 741	5 013 087
		<b>12 525 470</b>	<b>1 502 741</b>



This file is sealed with a digital signature.  
The seal is a guarantee for the authenticity  
of the document.

Document ID:  
629D6B4EAE7E410992FA612007CDC476

## Noter 2023

### Regnskapsprinsipper

Årsregnskapet er satt opp i samsvar med regnskapslovens bestemmelser og god regnskapsskikk.

#### Valuta

Transaksjoner i utenlandsk valuta omregnes til kursen på transaksjonstidspunktet. Pengeposter i utenlandsk valuta omregnes til norske kroner ved å benytte balansedagens kurs. Ikke-pengeposter som måles til historisk kurs uttrykt i utenlandsk valuta, omregnes til norske kroner ved å benytte valutakursen på transaksjonstidspunktet. Ikke-pengeposter som måles til virkelig verdi uttrykt i utenlandsk valuta, omregnes til valutakursen fastsatt på måletidspunktet. Valutakursendringer resultatføres løpende i regnskapsperioden under andre finansposter.

#### Hovedregel for vurdering og klassifisering av eiendeler og gjeld

Eiendeler bestemt til varig eie eller bruk er klassifisert som anleggsmidler. Andre eiendeler er klassifisert som omløpsmidler. Fordringer som skal tilbakebetales innen et år er klassifisert som omløpsmidler. Ved klassifisering av kortsiktig og langsiktig gjeld er tilsvarende kriterier lagt til grunn.

Anleggsmidler er vurdert til anskaffelseskost med fradrag for planmessige avskrivninger. Omløpsmidler er vurdert til laveste av anskaffelseskost og virkelig verdi. Annen langsiktig gjeld og kortsiktig gjeld er vurdert til pålydende beløp. Goodwill med begrenset økonomisk levetid avskrives planmessig.

#### Varelager

Varer er vurdert til det laveste av anskaffelseskost og netto salgsverdi. Netto salgsverdi er estimert salgspris ved ordinær drift etter fradrag for beregnede nødvendige utgifter for gjennomføring av salget. Anskaffelseskost inkluderer utgifter påløpt ved anskaffelse av varene og kostnader for å bringe varene til nåværende plassering og tilordnes ved bruk av FIFO-prinsippet.

#### Fordringer

Kundefordringer og andre fordringer er oppført til pålydende etter fradrag for avsetning til forventet tap. Avsetning til tap gjøres på grunnlag av en individuell vurdering av de enkelte fordringene.

#### Pensjoner

Selskapet har en innskuddsbasert pensjonsordning som tilfredsstiller kravene etter lov om obligatorisk tjenestepensjon. Kostnaden til innskuddsbasert pensjonsordning tilsvarer periodens premie til forsikringsselskapet.

#### Skatter

Skattekostnaden sammenstilles med regnskapsmessig resultat før skatt. Skattekostnaden består av betalbar skatt (skatt på årets direkte skattepliktige inntekt), skatt på avgitt konsernbidrag og endring i netto utsatt skatt.

#### Inntekter

Inntekt regnskapsføres når den er opptjent, altså når både risiko og kontroll i hovedsak er overført til kunden. Dette vil normalt være tilfelle når varen er levert til kunden. Inntektene regnskapsføres med verdien av vederlaget på transaksjonstidspunktet. Alt salg skjer i Norge.



This file is sealed with a digital signature.  
The seal is a guarantee for the authenticity  
of the document.

Document ID:  
629D6B4EAE7E410992FA612007CDC476

**Kostnader**

Kostnader regnskapsføres som hovedregel i samme periode som tilhørende inntekt. I de tilfeller det ikke er en klar sammenheng mellom utgifter og inntekter fastsettes fordelingen etter skjønnsmessige kriterier. Øvrige unntak fra sammenligningsprinsippet er angitt der det er aktuelt.

**Kontantstrømoppstilling**

Kontantstrømoppstillingen er utarbeidet etter den indirekte metoden. Kontanter og kontantekvivalenter omfatter kontanter, bankinnskudd og andre kortsiktige, likvide plasseringer.



This file is sealed with a digital signature.  
The seal is a guarantee for the authenticity  
of the document.

Document ID:  
629D6B4EAE7E410992FA612007CDC476



## Note 1 - Driftsinntekter

	2023	2022
Salgssinntekter	411 712 590	317 653 147
Andre driftsinntekter	1 229 436	1 406 892
<b>Sum</b>	<b>412 942 026</b>	<b>319 060 039</b>
<b>Fordeling på virksomhetsområde</b>		
Bilglass	378 029 590	291 726 468
Frakt	34 116 719	26 976 147
Annet	795 718	357 424
<b>Sum</b>	<b>412 942 026</b>	<b>319 060 039</b>
<b>Geografisk fordeling</b>		
Norge	412 942 026	318 931 801
Andre land	0	128 238
<b>Sum</b>	<b>412 942 026</b>	<b>319 060 039</b>

## Note 2 - Lønnskostnader, antall ansatte, godtgjørelser, lån til ansatte mm.

<b>Lønnskostnader</b>	<b>2023</b>	<b>2022</b>
Lønn	28 666 258	23 858 108
Arbeidsgiveravgift	4 013 199	3 308 718
Pensjonskostnader	1 085 237	1 030 363
Andre ytelser	1 667 601	2 107 752
<b>Sum</b>	<b>35 432 295</b>	<b>30 304 940</b>
Antall årsverk	38	38
<b>Ytelser til ledende personer</b>	<b>Daglig leder</b>	<b>Styret</b>
Lønn/styrehonorar	1 847 555	282 697
Annen godtgjørelse	8 940	0
<b>Sum</b>	<b>1 856 495</b>	<b>282 697</b>

Av lønn til daglig leder utgjør utbetalt bonus kr 450 000.

Det er ikke gitt lån/sikkerhetsstillelse til daglig leder, styrets leder eller andre nærstående parter.

<b>Kostnadsført godtgjørelse til revisor</b>	<b>2023</b>	<b>2022</b>
Lovpålagt revisjon (inkl. teknisk bistand med årsregnskap)	140 057	113 000
Annen tjenester	35 500	0
<b>Sum</b>	<b>175 557</b>	<b>113 000</b>

## Pensjon

Selskapet er pliktig til å ha tjenestepensjon etter lov om obligatorisk tjenestepensjon og har pensjonsordninger som tilfredsstiller kravene i denne lov.

Selskapet har innskuddsbasert pensjonsordning for alle ansatte.



This file is sealed with a digital signature.  
The seal is a guarantee for the authenticity  
of the document.

Document ID:  
629D6B4EAE7E410992FA612007CDC476



## Note 3 - Avskrivninger på varige driftsmidler

	Tomter, bygninger og annen fast eiendom	Driftsløsøre, inventar, verktøy, kontorm.	Sum
Anskaffelseskost 01.01.2023	1 527 153	31 899 139	33 426 292
Tilgang	0	1 803 253	1 803 253
Avgang	0	0	0
Anskaffelseskost 31.12.2023	1 527 153	33 702 392	35 229 545
Akkumulerte avskrivninger pr 01.01	721 156	29 591 333	30 312 489
+ Ordinære avskrivninger	80 500	969 014	1 049 514
Akkumulerte avskrivninger pr 31.12	801 656	30 560 347	31 362 003
<b>Bokført verdi per 31.12.2023</b>	<b>725 497</b>	<b>3 142 045</b>	<b>3 867 542</b>
Forventet økonomisk levetid	10 år	3-10 år	
Avskrivningsplan	Lineær	Lineær	

## Note 4 - Skatt

Skatteeffekten av midlertidige forskjeller og underskudd til fremføring som har gitt opphav til utsatt skatt og utsatte skattefordeler, spesifisert på typer av midlertidige forskjeller:

	2023	2022	Endring
Varige driftsmidler	-1 186 517	-1 880 213	-693 696
Varebeholdning	-6 641 146	-6 411 655	229 491
Fordringer	-619 216	-697 032	-77 817
<b>Sum</b>	<b>-8 446 879</b>	<b>-8 988 900</b>	<b>-542 021</b>
<b>Grunnlag for beregning av utsatt skatt</b>	<b>-8 446 879</b>	<b>-8 988 900</b>	<b>-542 021</b>
<b>Utsatt skattefordel (22 %)</b>	<b>-1 858 313</b>	<b>-1 977 558</b>	<b>-119 245</b>
<b>Årets skattekostnad</b>		<b>2023</b>	<b>2022</b>
Skattepliktig inntekt:			
Ordinært resultat før skatt		40 451 846	20 823 635
Permanente forskjeller		255 996	248 171
Endring i midlertidige forskjeller		-542 021	699 117
Avgitt konsernbidrag		-40 165 821	-19 300 000
<b>Skattepliktig inntekt</b>		<b>0</b>	<b>2 470 923</b>
Resultatført skatt på ordinært resultat:			
Betalbar skatt		8 836 481	4 789 603
Endring i utsatt skattefordel		119 245	-153 806
<b>Skattekostnad ordinært resultat</b>		<b>8 955 726</b>	<b>4 635 797</b>
Betalbar skatt i balansen:			
Betalbar skatt på årets resultat		8 836 481	4 789 603
Betalbar skatt på avgitt konsernbidrag		-8 836 481	-4 246 000
<b>Sum betalbar skatt i balansen</b>		<b>0</b>	<b>543 603</b>



This file is sealed with a digital signature. The seal is a guarantee for the authenticity of the document.

Document ID:  
629D6B4EAE7E410992FA612007CDC476



## Note 5 - Egenkapital

	Aksjekapital	Annen egenkapital	Sum egenkapital
Egenkapital 01.01.2023	2 500 000	20 395 915	22 895 915
Årets resultat	0	31 496 120	31 496 120
Avgitt konsernbidrag	0	-31 329 340	-31 329 340
<b>Egenkapital 31.12.2023</b>	<b>2 500 000</b>	<b>20 562 695</b>	<b>23 062 695</b>

## Note 6 - Mellomværende med selskap i samme konsern m.v.

Fordringer og gjeld til konsernselskaper inngår med følgende beløp i regnskapspostene:

Fordringer	2023	2022
Kundefordringer	15 290 372	14 009 882
Andre kortsiktige fordringer	17 960	350
<b>Sum</b>	<b>15 308 332</b>	<b>14 010 232</b>

Gjeld	2023	2022
Leverandørgjeld	-846 837	-3 777 281
Årets avsatte konsernbidrag	-40 165 821	-19 300 000
Annen kortsiktig gjeld	-1 557	18 670
<b>Sum</b>	<b>-41 014 215</b>	<b>-23 058 611</b>

## Note 7 - Pantstillelser og garantier

Gjeld som er sikret ved pant o.l	2023	2022
Factoringpant for konsernets samlede gjeld til DNB	45 000 000	45 000 000
<b>Sum</b>	<b>45 000 000</b>	<b>45 000 000</b>

Balanseført verdi av eiendeler pantsatt for egen gjeld	2023	2022
Varebeholdning	78 993 931	67 423 102
Kundefordringer	22 738 237	17 732 676
Andre kortsiktige fordringer	1 689 902	2 647 562
<b>Sum</b>	<b>103 422 070</b>	<b>87 803 339</b>



This file is sealed with a digital signature.  
The seal is a guarantee for the authenticity  
of the document.

Document ID:  
629D6B4EAE7E410992FA612007CDC476



## Note 8 - Transaksjoner med nærstående

Ytelser til ledende ansatte er omtalt i note 2, og mellomværende med konsernselskaper er omtalt i note 6.

Selskapets transaksjoner med nærstående parter: 2023

### a) Salg av varer og tjenester

Salg av varer  
- Tilknyttede selskaper -186 891 947

### b) Kjøp av varer og tjenester

Kjøp av varer  
- Tilknyttede selskaper 0

Kjøp av tjenester  
- Morselskap 18 984 002  
- Tilknyttede selskaper 10 635 599

Kjøp av tjenester til morselskap er knyttet til husleie og regnskapstjenester. Kjøp av tjenester fra tilknyttede selskaper er knyttet til kjedeavgift og lisens.

## Note 9 - Bankinnskudd, kontanter o.l.

Innestående midler på skattetrekkkonto (bundne midler) er på kr 1 042 903.

## Note 10 - Aksjekapital og aksjonærinformasjon

Aksjekapitalen på kr 2 500 000 består av 5 000 aksjer à kr 500.

Alle aksjer er eid av morselskapet Andr. L. Riis AS (org.nr. 938 536 562) med forretningsadresse Torgårdrøa 2, 7093 TILLER. Der kan konsernregnskapet som inkluderer Bilglassgruppen AS fås utlevert.



This file is sealed with a digital signature.  
The seal is a guarantee for the authenticity  
of the document.

Document ID:  
629D6B4EAE7E410992FA612007CDC476



Til generalforsamlingen i Bilglassgruppen AS

## Uavhengig revisors beretning

### Konklusjon

Vi har revidert årsregnskapet for Bilglassgruppen AS som består av balanse per 31. desember 2023, resultatregnskap og indirekte kontantstrøm for regnskapsåret avsluttet per denne datoen og noter til årsregnskapet, herunder et sammendrag av viktige regnskapsprinsipper.

Etter vår mening oppfyller årsregnskapet gjeldende lovkrav, og gir årsregnskapet et rettviseende bilde av selskapets finansielle stilling per 31. desember 2023, og av dets resultater og kontantstrømmer for regnskapsåret avsluttet per denne datoen i samsvar med regnskapslovens regler og god regnskapsskikk i Norge.

### Grunnlag for konklusjonen

Vi har gjennomført revisjonen i samsvar med International Standards on Auditing (ISA-ene). Våre oppgaver og plikter i henhold til disse standardene er beskrevet nedenfor under *Revisors oppgaver og plikter ved revisjonen av årsregnskapet*. Vi er uavhengige av selskapet i samsvar med kravene i relevante lover og forskrifter i Norge og International Code of Ethics for Professional Accountants (inkludert internasjonale uavhengighetsstandarder) utstedt av International Ethics Standards Board for Accountants (IESBA-reglene), og vi har overholdt våre øvrige etiske forpliktelser i samsvar med disse kravene. Innhentet revisjonsbevis er etter vår vurdering tilstrekkelig og hensiktsmessig som grunnlag for vår konklusjon.

### Øvrig informasjon

Styret og daglig leder (ledelsen) er ansvarlige for informasjonen i årsberetningen. Øvrig informasjon omfatter informasjon i årsrapporten bortsett fra årsregnskapet og den tilhørende revisjonsberetningen. Vår konklusjon om årsregnskapet ovenfor dekker ikke informasjonen i årsberetningen.

I forbindelse med revisjonen av årsregnskapet er det vår oppgave å lese årsberetningen. Formålet er å vurdere hvorvidt det foreligger vesentlig inkonsistens mellom årsberetningen og årsregnskapet og den kunnskap vi har opparbeidet oss under revisjonen av årsregnskapet, eller hvorvidt informasjon i årsberetningen ellers fremstår som vesentlig feil. Vi har plikt til å rapportere dersom årsberetningen fremstår som vesentlig feil. Vi har ingenting å rapportere i så henseende.

Basert på kunnskapen vi har opparbeidet oss i revisjonen, mener vi at årsberetningen

- er konsistent med årsregnskapet og
- inneholder de opplysninger som skal gis i henhold til gjeldende lovkrav.

### Ledelsens ansvar for årsregnskapet

Ledelsen er ansvarlig for å utarbeide årsregnskapet og for at det gir et rettviseende bilde i samsvar med regnskapslovens regler og god regnskapsskikk i Norge. Ledelsen er også ansvarlig for slik internkontroll som den finner nødvendig for å kunne utarbeide et årsregnskap som ikke inneholder vesentlig feilinformasjon, verken som følge av misligheter eller utilsiktede feil.

Ved utarbeidelsen av årsregnskapet må ledelsen ta standpunkt til selskapets evne til fortsatt drift og opplyse om forhold av betydning for fortsatt drift. Forutsetningen om fortsatt drift skal legges til grunn for årsregnskapet så lenge det ikke er sannsynlig at virksomheten vil bli avvirket.

### Revisors oppgaver og plikter ved revisjonen av årsregnskapet

Vårt mål er å oppnå betryggende sikkerhet for at årsregnskapet som helhet ikke inneholder vesentlig feilinformasjon, verken som følge av misligheter eller utilsiktede feil, og å avgi en revisjonsberetning som inneholder vår konklusjon. Betryggende sikkerhet er en høy grad av sikkerhet, men ingen garanti for at en

PricewaterhouseCoopers AS, Brattørkaia 17B, 7010 Trondheim

T: 02316, org. no.: 987 009 713 MVA, [www.pwc.no](http://www.pwc.no)

Statsautoriserte revisorer, medlemmer av Den norske Revisorforening og autorisert regnskapsførerselskap



revisjon utført i samsvar med ISA-ene, alltid vil avdekke vesentlig feilinformasjon. Feilinformasjon kan oppstå som følge av misligheter eller utilsiktede feil. Feilinformasjon er å anse som vesentlig dersom den enkeltvis eller samlet med rimelighet kan forventes å påvirke de økonomiske beslutningene som brukerne foretar på grunnlag av årsregnskapet. For videre beskrivelse av revisors oppgaver og plikter vises det til: <https://revisorforeningen.no/revisjonsberetninger>

Trondheim, 16. mai 2024  
**PricewaterhouseCoopers AS**

Kjetil Smørdal  
Statsautorisert revisor  
(elektronisk signert)



 Securely signed with Brevio

Revisjonsberetning - Bilglassgruppen AS

**Signers:**

<b>Name</b>	<b>Method</b>	<b>Date</b>
Smørdal, Kjetil	BANKID	2024-05-21 12:26

**This document package contains:**

- Closing page (this page)
- The original document(s)
- The electronic signatures. These are not visible in the document, but are electronically integrated.



This file is sealed with a digital signature.  
The seal is a guarantee for the authenticity  
of the document.