



ÅRSREGNSKAPET FOR REGNSKAPSÅRET 2022 - GENERELL INFORMASJON

Enheten

Organisasjonsnummer: 919 162 805
Organisasjonsform: Aksjeselskap
Foretaksnavn: SEA-WAY LOGISTICS AS
Forretningsadresse: Fiskeribasen 8
6512 KRISTIANSUND N

Regnskapsår

Årsregnskapets periode: 01.01.2022 - 31.12.2022

Konsern

Morselskap i konsern: Nei

Regnskapsregler

Regler for små foretak benyttet: Ja
Benyttet ved utarbeidelsen av årsregnskapet til selskapet: Regnskapslovens alminnelige regler

Årsregnskapet fastsatt av kompetent organ

Bekreftet av representant for selskapet: Ove Halvard Sjøvik Kanestrøm
Dato for fastsettelse av årsregnskapet: 15.06.2023

Grunnlag for avgivelse

År 2022: Årsregnskapet er elektronisk innlevert
År 2021: Tall er hentet fra elektronisk innlevert årsregnskap fra 2022

Det er ikke krav til at årsregnskapet m.v. som sendes til Regnskapsregisteret er undertegnet. Kontrollen på at dette er utført ligger hos revisor/enhetens øverste organ. Sikkerheten ivaretas ved at innsender har rolle/rettighet for innsending av årsregnskapet via Altinn, og ved at det bekreftes at årsregnskapet er fastsatt av kompetent organ.

Brønnøysundregistrene, 30.07.2024



Resultatregnskap

Beløp i: NOK	Note	2022	2021
RESULTATREGNSKAP			
Inntekter			
Salgsinntekt		3 992 615	5 406 763
Sum inntekter		3 992 615	5 406 763
Kostnader			
Varekostnad		2 445 313	4 100 265
Lønnskostnad	1	890 607	857 985
Avskrivning av driftsmidler og immaterielle eiendeler	4		
Nedskrivning av varige driftsmidler og immaterielle eiendeler	4		
Annen driftskostnad	1	192 189	260 155
Sum kostnader		3 528 109	5 218 406
Driftsresultat		464 506	188 357
Finansinntekter og finanskostnader			
Annen renteinntekt		1 771	478
Annen finansinntekt		6 382	5 693
Sum finansinntekter		8 152	6 171
Annen rentekostnad		2 129	1 461
Annen finanskostnad		3 863	557
Sum finanskostnader		5 991	2 018
Netto finans		2 161	4 153
Ordinært resultat før skattekostnad		466 667	192 510
Skattekostnad på resultat	5		
Ordinært resultat etter skattekostnad		466 667	192 510
Årsresultat		466 667	192 510
Årsresultat etter minoritetsinteresser		466 667	192 510
Totalresultat		466 667	192 510



Resultatregnskap

Beløp i: NOK	Note	2022	2021
Overføringer og disponeringer			
Udekket tap	3	466 667	192 510
Avsatt til annen egenkapital	3		
Sum overføringer og disponeringer		466 667	192 510



Balanse

Beløp i: NOK	Note	2022	2021
BALANSE - EIENDELER			
Anleggsmidler			
Immaterielle eiendeler			
Utsatt skattefordel	5		
Varige driftsmidler			
Tomter, bygninger o.a. fast eiendom	4	1 364 335	1 364 335
Driftsløsøre, inventar o.a. utstyr	4		
Sum varige driftsmidler		1 364 335	1 364 335
Finansielle anleggsmidler			
Investering i datterselskap	9		
Investering i annet foretak i samme konsern	9		
Investeringer i tilknyttet selskap	9		
Investeringer i aksjer og andeler	9		
Sum anleggsmidler		1 364 335	1 364 335
Omløpsmidler			
Varer			
Fordringer			
Kundefordringer		293 811	564 830
Sum fordringer		293 811	564 830
Investeringer			
Aksjer og andeler i foretak i samme konsern	9		
Bankinnskudd, kontanter og lignende			
Bankinnskudd, kontanter o.l.	6	116 348	96 761
Sum bankinnskudd, kontanter og lignende		116 348	96 761
Sum omløpsmidler		410 160	661 591
SUM EIENDELER		1 774 495	2 025 926



Balanse

Beløp i: NOK	Note	2022	2021
BALANSE - EGENKAPITAL OG GJELD			
Egenkapital			
Innskutt egenkapital			
Aksjekapital	2, 3	480 000	480 000
Beholdning av egne aksjer	2		
Overkurs	3	15 360	15 360
Sum innskutt egenkapital		495 360	495 360
Opptjent egenkapital			
Annen egenkapital	8		
Udekket tap	3, 8	913 640	1 380 307
Sum opptjent egenkapital		-913 640	-1 380 307
Sum egenkapital		-418 280	-884 947
Gjeld			
Langsiktig gjeld			
Utsatt skatt	5		
Annen langsiktig gjeld			
Langsiktig konserngjeld	7	1 264 335	1 264 335
Sum annen langsiktig gjeld		1 264 335	1 264 335
Sum langsiktig gjeld		1 264 335	1 264 335
Kortsiktig gjeld			
Leverandørgjeld		82 890	384 995
Betalbar skatt	5		
Skyldig offentlige avgifter		98 257	93 061
Kortsiktig konserngjeld	7	665 542	1 090 387
Annen kortsiktig gjeld		81 751	78 096
Sum kortsiktig gjeld		928 440	1 646 538
Sum gjeld		2 192 775	2 910 873
SUM EGENKAPITAL OG GJELD		1 774 495	2 025 926



Brønnøysundregistrene

ÅRSREGNSKAP FOR REGNSKAPSÅRET 2022 - GENERELL INFORMASJON

Journalnummer: 2023 611618

Enheten

Organisasjonsnummer: 919 162 805
Organisasjonsform: Aksjeselskap
Foretaksnavn: SEA-WAY LOGISTICS AS
Forretningsadresse: Fiskeribasen 8
6512 KRISTIANSUND N

Regnskapsår

Årsregnskapets periode: 01.01.2022 - 31.12.2022

Konsern

Morselskap i konsern: Nei

Regnskapsregler

Regler for små foretak benyttet: Ja
Benyttet ved utarbeidelsen av
årsregnskapet til selskapet: Regnskapslovens alminnelige regler

Årsregnskapet fastsatt av kompetent organ

Bekreftet av representant for selskapet: Ove Halvard Sjøvik Kanestrøm
Dato for fastsettelse av årsregnskapet: 15.06.2023

Revisjon

Selskapet har besluttet at årsregnskapet
ikke skal revideres: Ja
Årsregnskapet er utarbeidet av ekstern
autorisert regnskapsfører: Ja
Ekstern autorisert regnskapsfører har i
løpet av regnskapsåret bistått ved den
løpende regnskapsføringen eller utført
andre tjenester for selskapet enn å
utarbeide årsregnskapet: Ja

Grunnlag for avgivelse

År 2022: Årsregnskap er elektronisk innlevert.
År 2021: Tall er hentet fra elektronisk innlevert årsregnskap fra 2022.

Det er ikke krav til at årsregnskapet m.v. som sendes til Regnskapsregisteret er undertegnet. Kontrollen på at dette er utført ligger hos revisor/enhetens øverste organ. Sikkerheten ivaretas ved at innsender har rolle/rettighet for innsending av årsregnskapet via Altinn, og ved at det bekreftes at årsregnskapet er fastsatt av kompetent organ.

Brønnøysundregistrene, 13.07.2023

Brønnøysundregistrene
Postadresse: Postboks 900, 8910 Brønnøysund
Telefon: 75 00 75 00
E-post: firmapost@brreg.no Internett: www.brreg.no
Organisasjonsnummer: 974 760 673



Organisasjonsnr: 919 162 805
SEA-WAY LOGISTICS AS

RESULTATREGNSKAP

Beløp i: NOK	Note	2022	2021
RESULTATREGNSKAP			
Inntekter			
Salgsinntekt		3 992 615	5 406 763
Sum inntekter		3 992 615	5 406 763
Kostnader			
Varekostnad		2 445 313	4 100 265
Lønnskostnad	1	890 607	857 985
Avskrivning av driftsmidler og immaterielle eiendeler	4		
Nedskrivning av varige driftsmidler og immaterielle eiendeler	4		
Annen driftskostnad	1	192 189	260 155
Sum kostnader		3 528 109	5 218 406
Driftsresultat		464 506	188 357
Finansinntekter og finanskostnader			
Annen renteinntekt		1 771	478
Annen finansinntekt		6 382	5 693
Sum finansinntekter		8 152	6 171
Annen rentekostnad		2 129	1 461
Annen finanskostnad		3 863	557
Sum finanskostnader		5 991	2 018
Netto finans		2 161	4 153
Ordinært resultat før skattekostnad		466 667	192 510
Skattekostnad på resultat	5		
Ordinært resultat etter skattekostnad		466 667	192 510
Årsresultat		466 667	192 510
Årsresultat etter minoritetsinteresser		466 667	192 510
Totalresultat		466 667	192 510
Overføringer og disponeringer			
Udekket tap	3	466 667	192 510
Avsatt til annen egenkapital	3		



Sum overføringer og
disponeringer

466 667

192 510



Organisasjonsnr: 919 162 805
SEA-WAY LOGISTICS AS

BALANSE

Beløp i: NOK	Note	2022	2021
BALANSE - EIENDELER			
Anleggsmidler			
Immaterielle eiendeler			
Utsatt skattefordel	5		
Varige driftsmidler			
Tomter, bygninger o.a. fast eiendom	4	1 364 335	1 364 335
Driftsløsøre, inventar o. a. utstyr	4		
Sum varige driftsmidler		1 364 335	1 364 335
Finansielle anleggsmidler			
Investering i datterselskap	9		
Investering i annet foretak i samme konsern	9		
Investeringer i tilknyttet selskap	9		
Investeringer i aksjer og andeler	9		
Sum anleggsmidler		1 364 335	1 364 335
Omløpsmidler			
Varer			
Fordringer			
Kundefordringer		293 811	564 830
Sum fordringer		293 811	564 830
Investeringer			
Aksjer og andeler i foretak i samme konsern	9		
Bankinnskudd, kontanter og lignende			
Bankinnskudd, kontanter o. l.	6	116 348	96 761
Sum bankinnskudd, kontanter og lignende		116 348	96 761
Sum omløpsmidler		410 160	661 591
SUM EIENDELER		1 774 495	2 025 926
BALANSE - EGENKAPITAL OG GJELD			



Egenkapital			
Innskutt egenkapital			
Aksjekapital	2, 3	480 000	480 000
Beholdning av egne aksjer	2		
Overkurs	3	15 360	15 360
Sum innskutt egenkapital		495 360	495 360
Opptjent egenkapital			
Annen egenkapital	8		
Udekket tap	3, 8	913 640	1 380 307
Sum opptjent egenkapital		-913 640	-1 380 307
Sum egenkapital		-418 280	-884 947
Gjeld			
Langsiktig gjeld			
Utsatt skatt	5		
Annen langsiktig gjeld			
Langsiktig konserngjeld	7	1 264 335	1 264 335
Sum annen langsiktig gjeld		1 264 335	1 264 335
Sum langsiktig gjeld		1 264 335	1 264 335
Kortsiktig gjeld			
Leverandørgjeld		82 890	384 995
Betalbar skatt	5		
Skyldig offentlige avgifter		98 257	93 061
Kortsiktig konserngjeld	7	665 542	1 090 387
Annen kortsiktig gjeld		81 751	78 096
Sum kortsiktig gjeld		928 440	1 646 538
Sum gjeld		2 192 775	2 910 873
SUM EGENKAPITAL OG GJELD		1 774 495	2 025 926



Organisasjonsnr: 919 162 805
SEA-WAY LOGISTICS AS

NOTEOPPLYSNINGER - SELSKAP - alle poster oppgitt i hele tall

Note

1

Antall årsverk i regnskapsåret

1.00

Sum Beløp

Balanseført verdi 31.12. Varige driftsmidler Immaterielle eiend.

Konsernregnskap

Morselskapet sitt navn

Forretningskontor for morselskapet

Begrunnelse for at datterselskap er utelatt fra konsolideringen

Samlet beløp - tilknyttet selskap Årets Fjorårets

Samlet beløp - foretak i samme konsern Årets Fjorårets

Samlet beløp - foretak i samme konsern Årets Fjorårets

Samlet beløp - felles kontrollert virksomhet Årets Fjorårets

Pantstillelse Beløp

Beholdning av egne aksjer Antall Pålydende Andel av aksjek.



Årsregnskap 2022

Sea-Way Logistics AS

Resultatregnskap
Balanse
Noter til regnskapet

Org.nr.: 919 162 805



Resultatregnskap			
Sea-Way Logistics AS			
Driftsinntekter og driftskostnader	Note	2022	2021
Salgsinntekt		3 992 615	5 406 763
Sum driftsinntekter		3 992 615	5 406 763
Varekostnad		2 445 313	4 100 265
Lønnskostnad	1	890 607	857 985
Annen driftskostnad	1	192 189	260 155
Sum driftskostnader		3 528 109	5 218 406
Driftsresultat		464 506	188 357
Finansinntekter og finanskostnader			
Annen renteinntekt		1 771	478
Annen finansinntekt		6 382	5 693
Annen rentekostnad		2 129	1 461
Annen finanskostnad		3 863	557
Resultat av finansposter		2 161	4 153
Resultat før skattekostnad		466 667	192 510
Resultat		466 667	192 510
Ekstraordinære inntekter og kostnader			
Årsresultat		466 667	192 510
Overføringer			
Overført til udekket tap	3	-466 667	-192 510
Sum overføringer		466 667	192 510





Balanse			
Sea-Way Logistics AS			
Eiendeler	Note	2022	2021
Anleggsmidler			
Varige driftsmidler			
Tomter, bygninger o.a. fast eiendom	4	<u>1 364 335</u>	<u>1 364 335</u>
Sum varige driftsmidler		1 364 335	1 364 335
Sum anleggsmidler		<u>1 364 335</u>	<u>1 364 335</u>
Omløpsmidler			
Fordringer			
Kundefordringer		<u>293 811</u>	<u>564 830</u>
Sum fordringer		293 811	564 830
Bankinnskudd, kontanter o.l.	6	116 348	96 761
Sum omløpsmidler		<u>410 160</u>	<u>661 591</u>
Sum eiendeler		<u>1 774 495</u>	<u>2 025 926</u>

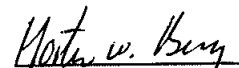


Balanse			
Sea-Way Logistics AS			
Egenkapital og gjeld	Note	2022	2021
Egenkapital			
Innskutt egenkapital			
Aksjekapital	2, 3	480 000	480 000
Overkurs	3	15 360	15 360
Sum innskutt egenkapital		495 360	495 360
Opptjent egenkapital			
Udekket tap	3, 8	-913 640	-1 380 307
Sum opptjent egenkapital		-913 640	-1 380 307
Sum egenkapital		-418 280	-884 947
Gjeld			
Annen langsiktig gjeld			
Langsiktig gjeld til konsernselskap	7	1 264 335	1 264 335
Sum annen langsiktig gjeld		1 264 335	1 264 335
Kortsiktig gjeld			
Leverandørgjeld		82 890	384 995
Skyldig offentlige avgifter		98 257	93 061
Konserngjeld	7	665 542	1 090 387
Annen kortsiktig gjeld		81 751	78 096
Sum kortsiktig gjeld		928 440	1 646 538
Sum gjeld		2 192 775	2 910 873
Sum egenkapital og gjeld		1 774 495	2 025 926

Kristiansund N, 09.06.2023
Styret i Sea-Way Logistics AS


Ove Halvard Sjøvik Kanestrøm
styreleder


Kåre Olav Monstad
styremedlem


Morten Wedø Berg
styremedlem/daglig leder

Sea-Way Logistics AS Side 4



Regnskapsprinsipper

Årsregnskapet er satt opp i samsvar med regnskapsloven og NRS 8 - God regnskapsskikk for små foretak.

Driftsinntekter

Inntektsføring ved salg av varer skjer på leveringstidspunktet. Tjenester inntektsføres etter hvert som de leveres.

Skatt

Skattekostnaden i resultatregnskapet omfatter både periodens betalbare skatt og endring i utsatt skatt. Utsatt skatt er beregnet med 22 % på grunnlag av de midlertidige forskjeller som eksisterer mellom regnskapsmessige og skattemessige verdier, samt ligningsmessig underskudd til fremføring ved utgangen av regnskapsåret. Skatteøkende og skattereduserende midlertidige forskjeller som reverserer eller kan reverseres i samme periode er utlignet og nettoført.

Klassifisering og vurdering av anleggsmidler

Anleggsmidler omfatter eiendeler bestemt til varig eie og bruk. Anleggsmidler er vurdert til anskaffelseskost. Varige driftsmidler balanseføres og avskrives over driftsmidlets økonomiske levetid. Varige driftsmidler vil bli nedskrevet til gjenvinnbart beløp ved verdifall som forventes ikke å være forbigående.

Klassifisering og vurdering av omløpsmidler

Omløpsmidler og kortsiktig gjeld omfatter normalt poster som forfaller til betaling innen ett år etter balansedagen, samt poster som knytter seg til varekretsløpet. Omløpsmidler vurderes til laveste verdi av anskaffelseskost og virkelig verdi.

Fordringer

Kundefordringer og andre fordringer oppføres til pålydende etter fradrag for avsetning til forventet tap. Avsetning til tap gjøres på grunnlag av en individuell vurdering av de enkelte fordringene.

Note 1 Lønnskostnader og antall årsverk

Lønnskostnader	2022	2021
Lønninger	778 932	744 300
Arbeidsgiveravgift	99 824	95 470
Pensjonskostnader	16 243	15 372
Andre ytelser	-4 392	2 844
Sum	890 607	857 985

Selskapet har i 2022 sysselsatt 1 årsverk.

Lønn og pensjonskostnader til daglig leder på kr 739 812. Det er ikke utbetalt styrehonorar til selskapets styre.

Foretaket er pliktig til å ha tjenestepensjonsordning etter lov om obligatorisk tjenestepensjon, og har etablert pensjonsordning som tilfredsstillende kravene i loven i If Pensjon c/o Danica Pensjon, org.nr. 977 465 478.

Selskapet har valgt bort revisjon.



Note 2 Aksjonærer

Aksjekapitalen i Sea-Way Logistics AS pr. 31.12 består av:

	Antall	Pålydende	Bokført
Ordinære aksjer	480	1 000,0	480 000
Sum	480		480 000

Eierstruktur

De største aksjonærene i % pr. 31.12 var:

	Ordinære	Eierandel	Stemmeandel
Sjøvik Group AS	280	58,3	58,3
Tomren Transport AS	170	35,4	35,4
Morten Wedø Berg	30	6,3	6,3
Totalt antall aksjer	480	100,0	100,0

Aksjer og opsjoner eiet av medlemmer i styret og daglig leder:

Navn	Verv	Ordinære
Morten Wedø Berg	styremedlem/daglig leder	30
Totalt antall aksjer		30

Note 3 Egenkapital

	Aksjekapital	Overkurs	Annen egenkapital	Sum egenkapital
Pr. 31.12.2021	480 000	15 360	-1 380 307	-884 947
Årets resultat			466 667	466 667
Pr 31.12.2022	480 000	15 360	-913 640	-418 280

Note 4 Varige driftsmidler

	Driftsløsøre, inventar o.a. utstyr	Totalt
Anskaffelseskost 01.01.2022	111 785	111 785
Anskaffelseskost 31.12.2022	111 785	111 785
Akkumulerte avskrivninger 31.12	111 785	111 785
Bokført verdi 31.12.2022	0	0

Selskapet har investert i en tomt på Teisholmen industripark, tomten er pantsatt.



Note 5 Skatt

Årets skattekostnad	2022	2021
Resultatført skatt på ordinært resultat:		
Betalbar skatt	0	0
Endring i utsatt skattefordel	0	0
Skattekostnad ordinært resultat	0	0
Skattepliktig inntekt:		
Resultat før skatt	466 667	192 510
Permanente forskjeller	0	0
Endring i midlertidige forskjeller	-5 636	-8 052
Anvendelse av fremførbart underskudd	-461 031	-184 458
Skattepliktig inntekt	0	0
Betalbar skatt i balansen:		
Betalbar skatt på årets resultat	0	0
Sum betalbar skatt i balansen	0	0

Skatteeffekten av midlertidige forskjeller og underskudd til fremføring som har gitt opphav til utsatt skatt og utsatte skattefordeler, spesifisert på typer av midlertidige forskjeller

	2022	2021	Endring
Varige driftsmidler	-13 151	-18 787	-5 636
Sum	-13 151	-18 787	-5 636
Akkumulert fremførbart underskudd	-900 488	-1 361 519	-461 031
Inngår ikke i beregningen av utsatt skatt	913 639	1 380 306	466 667
Utsatt skattefordel (22 %)	0	0	0

I henhold til God regnskapsskikk for små foretak balanseføres ikke utsatt skattefordel.

Note 6 Bankinnskudd

Innstående midler på skattetrekkskonto (bundne midler) er på kr. 41 615.

Note 7 Fordringer og gjeld

Selskapet hadde pr 31.12.2022 ingen langsiktig gjeld til kredittinstitusjoner. Langsiktig gjeld på kr 1 264 335, er gjeld til morselskap, gjelden er sikret med pant i fast eiendom. Annen kortsiktig gjeld på kr 665 542, er gjeld til søsterselskap.



Note 8 Fortsatt drift

Resultatet for 2022 viser et overskudd på kr. 466 667 etter skatt, mot et overskudd på kr. 192 510 i 2021. Styret har iverksatt flere tiltak som har bedret selskapets omsetning og inntjening. Det blir arbeidet med å bedre/utvide selskapets tjenester og kontakt med potensielle samarbeidspartnere og en forventer at selskapet også fremover vil få overskudd.

Sea-Way Logistics AS er samlokalisert med Nordvest Lagerhotell AS og har tilført Nordvest Lagerhotell AS arbeid og lagertjenester. Styret ser positivt på et videre samarbeid som vil styrke begge selskapene.

Selskapet er finansiert slik at likviditeten er god og det er ikke noe som indikerer at driften ikke kan fortsette. Styret vurderer at forutsetningene for fortsatt drift er til stede og legger det til grunn for sin virksomhet.

Note 9 Konsern, tilknyttet selskap mv.

Konsernregnskap

Sea-Way Logistics AS er datterselskap til Sjøvik Group AS som har forretningskontor i Molde. Sjøvik Group AS utarbeider konsernregnskap der Sea-Way Logistics AS inngår i konsolideringen. Konsernregnskap kan fås ved henvendelse til morselskap.