



ÅRSREGNSKAPET FOR REGNSKAPSÅRET 2022 - GENERELL INFORMASJON

Enheten

Organisasjonsnummer: 844 709 412
Organisasjonsform: Aksjeselskap
Foretaksnavn: TRIO BARNEHAGER AS
Forretningsadresse: Bureisarvegen 4
7900 RØRVIK

Regnskapsår

Årsregnskapets periode: 01.01.2022 - 31.12.2022

Konsern

Morselskap i konsern: Nei

Regnskapsregler

Regler for små foretak benyttet: Ja
Benyttet ved utarbeidelsen av årsregnskapet til selskapet: Regnskapslovens alminnelige regler

Årsregnskapet fastsatt av kompetent organ

Bekreftet av representant for selskapet: Sofie Leirvik
Dato for fastsettelse av årsregnskapet: 26.07.2023

Grunnlag for avgivelse

År 2022: Årsregnskapet er elektronisk innlevert
År 2021: Tall er hentet fra elektronisk innlevert årsregnskap fra 2022

Det er ikke krav til at årsregnskapet m.v. som sendes til Regnskapsregisteret er undertegnet. Kontrollen på at dette er utført ligger hos revisor/enhetens øverste organ. Sikkerheten ivaretas ved at innsender har rolle/rettighet for innsending av årsregnskapet via Altinn, og ved at det bekreftes at årsregnskapet er fastsatt av kompetent organ.

Brønnøysundregistrene, 15.08.2023



Resultatregnskap

Beløp i: NOK	Note	2022	2021
RESULTATREGNSKAP			
Inntekter			
Salgsinntekt	1	1 472 155	1 652 933
Annen driftsinntekt	1	7 523 001	7 390 294
Sum inntekter		8 995 156	9 043 227
Kostnader			
Varekostnad		131 799	141 541
Lønnskostnad	2	6 675 495	7 436 053
Avskrivning på varige driftsmidler	3	344 177	344 053
Annen driftskostnad		811 621	921 196
Sum kostnader		7 963 092	8 842 844
Driftsresultat		1 032 064	200 383
Finansinntekter og finanskostnader			
Annen renteinntekt		18 522	9 132
Annen finansinntekt			64 223
Verdiøkning av markedsb. finansielle oml.m	4		49 188
Sum finansinntekter		18 522	122 542
Verdired. av markedsb. finansielle oml.midler		43 318	
Annen rentekostnad		29 495	21 372
Annen finanskostnad		14 805	
Sum finanskostnader		87 617	21 372
Netto finans		-69 095	101 170
Ordinært resultat før skattekostnad		962 969	301 553
Skattekostnad på ordinært resultat		226 197	46 772
Ordinært resultat etter skattekostnad		736 772	254 781
Årsresultat		736 772	254 781
Årsresultat etter minoritetsinteresser		736 772	254 781



Resultatregnskap

Beløp i: NOK	Note	2022	2021
Overføringer og disponeringer			
Overføringer annen egenkapital		736 772	254 781
Sum overføringer og disponeringer		736 772	254 781



Balanse

Beløp i: NOK	Note	2022	2021
BALANSE - EIENDELER			
Anleggsmidler			
Immaterielle eiendeler			
Utsatt skattefordel		179 552	129 577
Sum immaterielle eiendeler		179 552	129 577
Varige driftsmidler			
Tomter, bygninger og annen fast eiendom	3,5	7 329 275	7 630 732
Maskiner og anlegg		19 010	21 890
Driftsløsøre, inventar, verktøy, kontorm.	3	52 560	92 400
Sum varige driftsmidler		7 400 845	7 745 022
Sum anleggsmidler		7 580 397	7 874 599
Omløpsmidler			
Varer			
Fordringer			
Kundefordringer			1 785
Andre kortsiktige fordringer		423 309	479 733
Sum fordringer		423 309	481 518
Investeringer			
Markedsbaserte aksjer	4	1 671 249	1 633 029
Sum investeringer		1 671 249	1 633 029
Bankinnskudd, kontanter og lignende			
Bankinnskudd, kontanter o.l.		3 808 606	2 931 392
Sum bankinnskudd, kontanter og lignende		3 808 606	2 931 392
Sum omløpsmidler		5 903 164	5 045 940
SUM EIENDELER		13 483 561	12 920 539

BALANSE - EGENKAPITAL OG GJELD



Balanse

Beløp i: NOK	Note	2022	2021
Egenkapital			
Innskutt egenkapital			
Aksjekapital		100 000	100 000
Overkurs		40 000	40 000
Sum innskutt egenkapital		140 000	140 000
Opptjent egenkapital			
Annen egenkapital		9 320 655	8 583 883
Sum opptjent egenkapital		9 320 655	8 583 883
Sum egenkapital		9 460 655	8 723 883
Gjeld			
Langsiktig gjeld			
Annen langsiktig gjeld			
Gjeld til kredittinstitusjoner	5	2 437 666	2 552 107
Sum annen langsiktig gjeld		2 437 666	2 552 107
Sum langsiktig gjeld		2 437 666	2 552 107
Kortsiktig gjeld			
Leverandørgjeld		152 198	148 880
Betalbar skatt		276 172	92 341
Skyldig offentlige avgifter		309 363	499 898
Annen kortsiktig gjeld		847 507	903 429
Sum kortsiktig gjeld		1 585 240	1 644 548
Sum gjeld		4 022 906	4 196 655
SUM EGENKAPITAL OG GJELD		13 483 561	12 920 539



Brønnøysundregistrene

ÅRSREGNSKAP FOR REGNSKAPSÅRET 2022 - GENERELL INFORMASJON

Journalnummer: 2023 679120

Enheten

Organisasjonsnummer: 844 709 412
Organisasjonsform: Aksjeselskap
Foretaksnavn: TRIO BARNEHAGER AS
Forretningsadresse: Bureisarvegen 4
7900 RØRVIK

Regnskapsår

Årsregnskapets periode: 01.01.2022 - 31.12.2022

Konsern

Morselskap i konsern: Nei

Regnskapsregler

Regler for små foretak benyttet: Ja
Benyttet ved utarbeidelsen av
årsregnskapet til selskapet: Regnskapslovens alminnelige regler

Årsregnskapet fastsatt av kompetent organ

Bekreftet av representant for selskapet: Sofie Leirvik
Dato for fastsettelse av årsregnskapet: 26.07.2023

Revisjon

Årsregnskapet er utarbeidet av ekstern
autorisert regnskapsfører: Ja
Ekstern autorisert regnskapsfører har i
løpet av regnskapsåret bistått ved den
løpende regnskapsføringen eller utført
andre tjenester for selskapet enn å
utarbeide årsregnskapet: Ja

Grunnlag for avgivelse

År 2022: Årsregnskap er elektronisk innlevert.
År 2021: Tall er hentet fra elektronisk innlevert årsregnskap fra 2022.

Det er ikke krav til at årsregnskapet m.v. som sendes til Regnskapsregisteret er undertegnet. Kontrollen på at dette er utført ligger hos revisor/enhetens øverste organ. Sikkerheten ivaretas ved at innsender har rolle/rettighet for innsending av årsregnskapet via Altinn, og ved at det bekreftes at årsregnskapet er fastsatt av kompetent organ.

Brønnøysundregistrene, 14.08.2023

Brønnøysundregistrene
Postadresse: Postboks 900, 8910 Brønnøysund
Telefon: 75 00 75 00
E-post: firmapost@brreg.no Internett: www.brreg.no
Organisasjonsnummer: 974 760 673



Organisasjonsnr: 844 709 412
TRIO BARNEHAGER AS

RESULTATREGNSKAP

Beløp i: NOK	Note	2022	2021
RESULTATREGNSKAP			
Inntekter			
Salgsinntekt	1	1 472 155	1 652 933
Annen driftsinntekt	1	7 523 001	7 390 294
Sum inntekter		8 995 156	9 043 227
Kostnader			
Varekostnad		131 799	141 541
Lønnskostnad	2	6 675 495	7 436 053
Avskrivning på varige driftsmidler	3	344 177	344 053
Annen driftskostnad		811 621	921 196
Sum kostnader		7 963 092	8 842 844
Driftsresultat		1 032 064	200 383
Finansinntekter og finanskostnader			
Annen renteinntekt		18 522	9 132
Annen finansinntekt			64 223
Verdiøkning av markedsb. finansielle oml.m	4		49 188
Sum finansinntekter		18 522	122 542
Verdired. av markedsb. finansielle oml.midler		43 318	
Annen rentekostnad		29 495	21 372
Annen finanskostnad		14 805	
Sum finanskostnader		87 617	21 372
Netto finans		-69 095	101 170
Ordinært resultat før skattekostnad			
Skattekostnad på ordinært resultat		962 969	301 553
Skattekostnad på ordinært resultat		226 197	46 772
Ordinært resultat etter skattekostnad		736 772	254 781
Årsresultat		736 772	254 781
Årsresultat etter minoritetsinteresser		736 772	254 781
Overføringer og disponeringer			
Overføringer annen egenkapital		736 772	254 781
Sum overføringer og disponeringer		736 772	254 781





Organisasjonsnr: 844 709 412
TRIO BARNEHAGER AS

BALANSE

Beløp i: NOK **Note** **2022** **2021**

BALANSE - EIENDELER

Anleggsmidler

Immaterielle eiendeler

Utsatt skattefordel		179 552	129 577
Sum immaterielle eiendeler		179 552	129 577

Varige driftsmidler

Tomter, bygninger og annen fast eiendom	3,5	7 329 275	7 630 732
Maskiner og anlegg		19 010	21 890
Driftsløsøre, inventar, verktøy, kontorm.	3	52 560	92 400
Sum varige driftsmidler		7 400 845	7 745 022

Sum anleggsmidler		7 580 397	7 874 599
--------------------------	--	------------------	------------------

Omløpsmidler

Varer

Fordringer

Kundefordringer			1 785
Andre kortsiktige fordringer		423 309	479 733
Sum fordringer		423 309	481 518

Investeringer

Markedsbaserte aksjer	4	1 671 249	1 633 029
Sum investeringer		1 671 249	1 633 029

Bankinnskudd, kontanter og lignende

Bankinnskudd, kontanter o. l.		3 808 606	2 931 392
Sum bankinnskudd, kontanter og lignende		3 808 606	2 931 392

Sum omløpsmidler		5 903 164	5 045 940
-------------------------	--	------------------	------------------

SUM EIENDELER		13 483 561	12 920 539
----------------------	--	-------------------	-------------------

BALANSE - EGENKAPITAL OG GJELD

Egenkapital

Innskutt egenkapital

Aksjekapital		100 000	100 000
Overkurs		40 000	40 000
Sum innskutt egenkapital		140 000	140 000



Opptjent egenkapital		
Annen egenkapital	9 320 655	8 583 883
Sum opptjent egenkapital	9 320 655	8 583 883
Sum egenkapital	9 460 655	8 723 883
Gjeld		
Langsiktig gjeld		
Annen langsiktig gjeld		
Gjeld til		
kredittinstitusjoner	5 2 437 666	2 552 107
Sum annen langsiktig gjeld	2 437 666	2 552 107
Sum langsiktig gjeld	2 437 666	2 552 107
Kortsiktig gjeld		
Leverandørgjeld	152 198	148 880
Betalbar skatt	276 172	92 341
Skyldig offentlige avgifter	309 363	499 898
Annen kortsiktig gjeld	847 507	903 429
Sum kortsiktig gjeld	1 585 240	1 644 548
Sum gjeld	4 022 906	4 196 655
SUM EGENKAPITAL OG GJELD	13 483 561	12 920 539



Organisasjonsnr: 844 709 412
TRIO BARNEHAGER AS

NOTEOPPLYSNINGER - SELSKAP - alle poster oppgitt i hele tall

Note

Antall årsverk i regnskapsåret
14.00

Sum Beløp

Balanseført verdi 31.12. Varige driftsmidler Immaterielle eiend.

Konsernregnskap

Morselskapet sitt navn

Forretningskontor for morselskapet

Begrunnelse for at datterselskap er utelatt fra konsolideringen

Konsern, tilknyttet selskap m.v. - fordringer og gjeld

Fordringer

Samlet beløp - tilknyttet selskap Årets Fjorårets

Samlet beløp - foretak i samme konsern Årets Fjorårets

Samlet beløp - foretak i samme konsern Årets Fjorårets

Samlet beløp - felles kontrollert virksomhet Årets Fjorårets

Pantstillelse Beløp

Beholdning av egne aksjer Antall Pålydende Andel av aksjek.



Note

Lån og sikkerhetsstillelse til medlemmer

Er det gitt lån eller sikkerhetsstillelse til ledende personer: Nei

Opplysninger om:

Medlemmer av:

Mer om lån og sikkerhetsstillelse

Note

Noteopplysninger ut over minimumskravene for små foretak

Fullstendige noteopplysninger fremkommer av vedlagte PDF-dokument



**Årsregnskap 2022
for
Trio Barnehager AS**

Foretaksnr. 844709412

Utarbeidet av:



Avdeling Rørvik
Havnegata 3c, 7900 Rørvik
Sentralbord: 74 39 36 00
rorvik@smnregnskap.no
www.smnregnskap.no



Trio Barnehager AS

Resultatregnskap

	Note	2022	2021
DRIFTSINNEKTER OG DRIFTSKOSTNADER			
Driftsinntekter			
Salgsinntekt	1	1 472 155	1 652 933
Annen driftsinntekt	1	7 523 001	7 390 294
Sum driftsinntekter		8 995 156	9 043 227
Driftskostnader			
Varekostnad		131 799	141 541
Lønnskostnad	2	6 675 495	7 436 053
Avskrivning på varige driftsmidler	3	344 177	344 053
Annen driftskostnad		811 621	921 196
Sum driftskostnader		7 963 092	8 842 844
DRIFTSRESULTAT		1 032 064	200 383
FINANSINNEKTER OG FINANSKOSTNADER			
Finansinntekter			
Verdiøkning av markedsb. finansielle oml.m	4	0	49 188
Annen renteinntekt		18 522	9 132
Annen finansinntekt		0	64 223
Sum finansinntekter		18 522	122 542
Finanskostnader			
Verdired. av markedsb. finansielle oml.midler		43 318	0
Annen rentekostnad		29 495	21 372
Annen finanskostnad		14 805	0
Sum finanskostnader		87 617	21 372
NETTO FINANSPOSTER		-69 095	101 170
ORDINÆRT RES. FØR SKATTEKOSTNAD		962 969	301 553
Skattekostnad på ordinært resultat		226 197	46 772
ORDINÆRT RESULTAT		736 772	254 781
ÅRSRESULTAT		736 772	254 781
OVERF. OG DISPONERINGER			
Overføringer annen egenkapital		736 772	254 781
SUM OVERF. OG DISP.		736 772	254 781



Trio Barnehager AS

Balanse pr. 31.12.2022

	Note	31.12.2022	31.12.2021
EIENDELER			
ANLEGGSMIDLER			
Immaterielle eiendeler			
Utsatt skattefordel		179 552	129 577
Sum immaterielle eiendeler		179 552	129 577
Varige driftsmidler			
Tomter, bygninger og annen fast eiendom	3,5	7 329 275	7 630 732
Maskiner og anlegg		19 010	21 890
Driftsløsøre, inventar, verktøy, kontorm.	3	52 560	92 400
Sum varige driftsmidler		7 400 845	7 745 022
SUM ANLEGGSMIDLER		7 580 397	7 874 599
OMLØPSMIDLER			
Fordringer			
Kundefordringer		0	1 785
Andre kortsiktige fordringer		423 309	479 733
Sum fordringer		423 309	481 518
Investeringer			
Markedsbaserte aksjer	4	1 671 249	1 633 029
Sum investeringer		1 671 249	1 633 029
Bankinnskudd, kontanter o.l.		3 808 606	2 931 392
SUM OMLØPSMIDLER		5 903 164	5 045 940
SUM EIENDELER		13 483 561	12 920 539



Trio Barnehager AS

Balanse pr. 31.12.2022

	Note	31.12.2022	31.12.2021
EGENKAPITAL OG GJELD			
EGENKAPITAL			
Innskutt egenkapital			
Aksjekapital		100 000	100 000
Overkurs		40 000	40 000
Sum innskutt egenkapital		140 000	140 000
Opptjent egenkapital			
Annen egenkapital		9 320 655	8 583 883
Sum opptjent egenkapital		9 320 655	8 583 883
SUM EGENKAPITAL		9 460 655	8 723 883
GJELD			
LANGSIKTIG GJELD			
Annen langsiktig gjeld			
Gjeld til kredittinstitusjoner	5	2 437 666	2 552 107
Sum annen langsiktig gjeld		2 437 666	2 552 107
SUM LANGSIKTIG GJELD		2 437 666	2 552 107
KORTSIKTIG GJELD			
Leverandørgjeld		152 198	148 880
Betalbar skatt		276 172	92 341
Skyldig offentlige avgifter		309 363	499 898
Annen kortsiktig gjeld		847 507	903 429
SUM KORTSIKTIG GJELD		1 585 240	1 644 548
SUM GJELD		4 022 906	4 196 655
SUM EGENKAPITAL OG GJELD		13 483 561	12 920 539

Rørvik den _____

Sofie Leirvik
Styreleder / Daglig lederPer-Helge Buvarp
StyremedlemBrit Helen H. Buvarp
StyremedlemLars Peder Brekk
Styremedlem



Trio Barnehager AS

Noter 2022

Regnskapsprinsipper:

Årsregnskapet er satt opp i samsvar med regnskapsloven og god regnskapsskikk for små foretak.

Inntektsføring

Det er opptjeningsprinsippet som er lagt til grunn ved inntektsføring av foreldrebetaling og offentlige tilskudd.

Anleggsmidler

Lineære avskrivninger over driftsmidlenes forventede økonomiske levetid er lagt til grunn ved beregning av avskrivningsbeløp.

Vedlikehold / påkostning

Utgifter som påløper for å opprettholde eiendommenes kvalitetsnivå, kostnadsføres når de påløper. Utgifter som påløper for å bringe eiendommen tilbake til standarden ved vårt kjøp av eiendommen (tatt hensyn til bygningsteknisk utvikling fram til i dag) kostnadsføres direkte. Utgifter som representerer en standardheving av eiendommen ut over standarden ved vårt kjøp, tillegges kostpris, dvs. balanseføres.

Fordringer

Kundefordringer føres opp i balansen til pålydende etter fradrag for avsetning til påregnelig tap. Avsetning til påregnelig tap gjøres på grunnlag av en individuell vurdering av de enkelte fordringene. I tillegg gjøres det for øvrige kundefordringer en uspesifisert avsetning for å dekke antatt tap.

Andre fordringer er også gjenstand for en tilsvarende vurdering.

Skatt

Skattekostnaden i resultatregnskapet omfatter periodens betalbare skatt som blir utlignet og forfaller til betaling i neste regnskapsår, i tillegg til endring i utsatt skatt. Utsatt skatt er beregnet med skattesatsen ved utgangen av regnskapsåret (22 %) på grunnlag av skattereduserende og skatteøkende midlertidige forskjeller som eksisterer mellom regnskapsmessige og skattemessige verdier. I beregningen er det også medtatt ligningsmessig framførbart underskudd ved regnskapsårets utgang. Skatteøkende og skattereduserende midlertidige forskjeller som reverserer eller kan reversere i samme periode er utlignet og nettoført.

Pensjonsforpliktelser

Selskapet har pensjonsavtale gjennom en forsikringsavtale. Pensjonsforpliktelser og pensjonsmidlene er ikke oppført i regnskapet. Årets betalte premie er bokført i resultatregnskapet.

Note 1 - Annen driftsinntekt

Noter for Trio Barnehager AS

Organisasjonsnr. 844709412



Trio Barnehager AS

Noter 2022

Spesifikasjon av salg fordelt på virksomhetsområder	I år	I fjor
Offentlige tilskudd	7 523 001	7 390 294
Foreldrebetaling	1 472 155	1 652 933
Annen inntekt		
Totalt	8 995 156	9 043 227

Note 2 - Lønnskostnad

Selskapet har hatt 14 årsverk i regnskapsåret.

Spesifikasjon av lønnskostnader	I år	I fjor
Lønn	5 628 170	6 475 135
Arbeidsgiveravgift	319 446	359 516
Pensjonskostnader	619 471	558 655
Andre lønnsrelaterte ytelser	108 407	42 748
Totalt	6 675 495	7 436 053

Note 3 - Avskrivning på varige driftsmidler

	Tomter, bygninger og annen fast eiendom	Maskiner og anlegg	Driftsløsøre, inventar, verktøy, kontorm.	Sum
Anskaffelseskost pr. 1/1	10 192 064	29 334	460 613	10 682 011
+ Tilgang	0	0	0	0
- Avgang	0	0	0	0
Anskaffelseskost pr. 31/12	10 192 064	29 334	460 613	10 682 011
Akk. av/nedskr. pr 1/1	2 561 332	7 444	368 213	2 936 989
+ Ordinære avskrivninger	301 457	2 880	39 840	344 177
+ Avskr. på oppskrivning	0	0	0	0
- Tilbakeført avskrivning	0	0	0	0
+ Ekstraord nedskrivninger	0	0	0	0
Akk. av/nedskr. pr. 31/12	2 862 789	10 324	408 053	3 281 166
Balanseført verdi pr 31/12	7 329 275	19 010	52 560	7 400 845
Prosentats for ord.avskr	4-20	10-10	10-33	

Noter for Trio Barnehager AS

Organisasjonsnr. 844709412



Trio Barnehager AS

Noter 2022

Note 4 - Verdiendring av markedsb. finansielle oml.m

Selskapet bruker markedsverdi prinsippet ved vurderinger av investeringer i andre selskaper.

	Aksjefond	Obligasjonsfond	Pengemarkedsfond	Sum
Balanseført verdi	501 624	1 044 551	125 074	1 671 249
Kostpris	362 640	1 032 580	122 254	1 517 474
Verdiendring i år	138 984	11 971	2 820	153 775
Reversert tidligere års verdiendring	186 561	9 162	1340	197 063
Sum verdiendring i år	-47 577	2 809	1 480	-43 288

Note 5 - Tomter, bygninger og annen fast eiendom

Gjeldspost med forfall senere enn 5 år fra balansedagen utgjør pr 31.12. i år ca. kr 1 917 579 og pr 31.12. i fjor ca. kr 1 956 000.

Pantsettelsler	I år	I fjor
Gjeld til kredittinstitusjoner	2 437 666	2 552 107
Pantsatte eiendeler:		
Tomt, bygninger	5 729 928	6 051 385
Sum pantsatte eiendeler	5 729 928	6 051 385



Til generalforsamlingen i Trio Barnehager AS

Uavhengig revisors beretning

Konklusjon

Vi har revidert Trio Barnehager AS sitt årsregnskap som viser et overskudd på kr 736 772. Årsregnskapet består av balanse per 31. desember 2022, resultatregnskap for regnskapsåret avsluttet per denne datoen og noter til årsregnskapet, herunder et sammendrag av viktige regnskapsprinsipper.

Etter vår mening

- oppfyller årsregnskapet gjeldende lovkrav, og
- gir årsregnskapet et rettviseende bilde av selskapets finansielle stilling per 31. desember 2022 og av dets resultat for regnskapsåret avsluttet per denne datoen i samsvar med regnskapslovens regler og god regnskapsskikk i Norge.

Grunnlag for konklusjonen

Vi har gjennomført revisjonen i samsvar med de internasjonale revisjonsstandardene International Standards on Auditing (ISA-ene). Våre oppgaver og plikter i henhold til disse standardene er beskrevet nedenfor under "Revisors oppgaver og plikter ved revisjonen av årsregnskapet". Vi er uavhengige av selskapet slik det kreves i lov, forskrift og International Code of Ethics for Professional Accountants (inkludert internasjonale uavhengighetsstandarder) utstedt av the International Ethics Standards Board for Accountants (IESBA-reglene), og vi har overholdt våre øvrige etiske forpliktelser i samsvar med disse kravene. Innhentet revisjonsbevis er etter vår vurdering tilstrekkelig og hensiktsmessig som grunnlag for vår konklusjon.

Ledelsens ansvar for årsregnskapet

Ledelsen (styret og daglig leder) er ansvarlig for å utarbeide årsregnskapet og for at det gir et rettviseende bilde i samsvar med regnskapslovens regler og god regnskapsskikk i Norge. Ledelsen er også ansvarlig for slik intern kontroll som den finner nødvendig for å kunne utarbeide et årsregnskap som ikke inneholder vesentlig feilinformasjon, verken som følge av misligheter eller utilsiktede feil.

Ved utarbeidelsen av årsregnskapet må ledelsen ta standpunkt til selskapets evne til fortsatt drift og opplyse om forhold av betydning for fortsatt drift. Forutsetningen om fortsatt drift skal legges til grunn for årsregnskapet så lenge det ikke er sannsynlig at virksomheten vil bli avviklet.

Godkjent revisjonsselskap



IN REVISJON AS
Foretaksregisteret
NO 978 685 188 MVA
Bank: 4448.18.41698

Avd. Namdal
Kirkegata 5B,
7800 Namsos
Tlf: +47 913 76 584

Avd. Innherred
Hamnegata 20,
7714 Steinkjer
Tlf: +47 906 29 395

E-post:
adm@inrev.no
Nettside:
www.inrev.no



Revisors oppgaver og plikter ved revisjonen av årsregnskapet

Vårt mål er å oppnå betryggende sikkerhet for at årsregnskapet som helhet ikke inneholder vesentlig feilinformasjon, verken som følge av misligheter eller utilsiktede feil, og å avgi en revisjonsberetning som inneholder vår konklusjon. Betryggende sikkerhet er en høy grad av sikkerhet, men ingen garanti for at en revisjon utført i samsvar med ISA-ene, alltid vil avdekke vesentlig feilinformasjon som eksisterer. Feilinformasjon kan oppstå som følge av misligheter eller utilsiktede feil. Feilinformasjon blir vurdert som vesentlig dersom den enkeltvis eller samlet med rimelighet kan forventes å påvirke økonomiske beslutninger som brukerne foretar basert på årsregnskapet.

For videre beskrivelse av revisors oppgaver og plikter vises det til:
<https://revisorforeningen.no/revisjonsberetninger>


Namsos, 28.07.2023


In Revisjon AS

Sylvia Gladsø
statsautorisert revisor



 BankID Signing
Sofie Margaret Leirvik
2023-07-26

 BankID Signing
Lars Peder Brekk
2023-07-27

 BankID Signing
Per-Helge Buvarp
2023-07-27

 BankID Signing
Brit Helen Helmersen Buvarp
2023-07-27

Årsregnskap 2022
for
Trio Barnehager AS

Foretaksnr. 844709412

Utarbeidet av:

SpareBank 1
REGNSKAPSHUSET

Avdeling Rørvik
Havnegata 3c, 7900 Rørvik
Sentralbord: 74 39 36 00
rorvik@smnregnskap.no
www.smnregnskap.no



Trio Barnehager AS



Resultatregnskap

	Note	2022	
DRIFTSINNEKTER OG DRIFTSKOSTNADER			
Driftsinntekter			
Salgsinntekt	1	1 472 155	1 652 933
Annen driftsinntekt	1	7 523 001	7 390 294
Sum driftsinntekter		8 995 156	9 043 227
Driftskostnader			
Varekostnad		131 799	141 541
Lønnskostnad	2	6 675 495	7 436 053
Avskrivning på varige driftsmidler	3	344 177	344 053
Annen driftskostnad		811 621	921 196
Sum driftskostnader		7 963 092	8 842 844
DRIFTSRESULTAT		1 032 064	200 383
FINANSINNEKTER OG FINANSKOSTNADER			
Finansinntekter			
Verdiøkning av markedsb. finansielle oml.m	4	0	49 188
Annen renteinntekt		18 522	9 132
Annen finansinntekt		0	64 223
Sum finansinntekter		18 522	122 542
Finanskostnader			
Verdired. av markedsb. finansielle oml.midler		43 318	0
Annen rentekostnad		29 495	21 372
Annen finanskostnad		14 805	0
Sum finanskostnader		87 617	21 372
NETTO FINANSPOSTER		-69 095	101 170
ORDINÆRT RES. FØR SKATTEKOSTNAD		962 969	301 553
Skattekostnad på ordinært resultat		226 197	46 772
ORDINÆRT RESULTAT		736 772	254 781
ARSRESULTAT		736 772	254 781
OVERF. OG DISPONERINGER			
Overføringer annen egenkapital		736 772	254 781
SUM OVERF. OG DISP.		736 772	254 781

Årsregnskap for Trio Barnehager AS

Organisasjonsnr. 844709412




Trio Barnehager AS


Balanse pr. 31.12.2022

	Note	31.12.2022	31.12.2021
EIENDELER			
ANLEGGSMIDLER			
Immaterielle eiendeler			
Utsatt skattefordel		179 552	129 577
Sum immaterielle eiendeler		179 552	129 577
Varige driftsmidler			
Tomter, bygninger og annen fast eiendom	3,5	7 329 275	7 630 732
Maskiner og anlegg		19 010	21 890
Driftsløsøre, inventar, verktøy, kontorm.	3	52 560	92 400
Sum varige driftsmidler		7 400 845	7 745 022
SUM ANLEGGSMIDLER		7 580 397	7 874 599
OMLØPSMIDLER			
Fordringer			
Kundefordringer		0	1 785
Andre kortsiktige fordringer		423 309	479 733
Sum fordringer		423 309	481 518
Investeringer			
Markedsbaserte aksjer	4	1 671 249	1 633 029
Sum investeringer		1 671 249	1 633 029
Bankinnskudd, kontanter o.l.		3 808 606	2 931 392
SUM OMLØPSMIDLER		5 903 164	5 045 940
SUM EIENDELER		13 483 561	12 920 539

 BankID Signing
Sofie Margaret Leirvik
2023-07-26

 BankID Signing
Lars Peder Brekk
2023-07-27

 BankID Signing
Per-Helge Buvarp
2023-07-27


 BankID Signing
Brit Helen Helmersen Buvarp
2023-07-27



Trio Barnehager AS

Balanse pr. 31.12.2022

 BankID Signing
Sofie Margaret Leirvik
2023-07-26

 BankID Signing
Lars Peder Brekk
2023-07-27

 BankID Signing
Per-Helge Buvarp
2023-07-27

 BankID Signing
Brit Helen Helmersen Buvarp
2023-07-27

Note 31.12.2022

31.12.2022

EGENKAPITAL OG GJELD

EGENKAPITAL

Innskutt egenkapital

Aksjekapital

100 000

100 000

Overkurs

40 000

40 000

Sum innskutt egenkapital

140 000

140 000

Opptjent egenkapital

Annen egenkapital

9 320 655

8 583 883

Sum opptjent egenkapital

9 320 655

8 583 883

SUM EGENKAPITAL

9 460 655

8 723 883

GJELD

LANGSIKTIG GJELD

Annen langsiktig gjeld

Gjeld til kredittinstitusjoner

5

2 437 666

2 552 107

Sum annen langsiktig gjeld

2 437 666

2 552 107

SUM LANGSIKTIG GJELD

2 437 666

2 552 107

KORTSIKTIG GJELD

Leverandørgjeld

152 198

148 880

Betalbar skatt

276 172

92 341

Skyldig offentlige avgifter

309 363

499 898

Annen kortsiktig gjeld

847 507

903 429

SUM KORTSIKTIG GJELD

1 585 240

1 644 548

SUM GJELD

4 022 906

4 196 655

SUM EGENKAPITAL OG GJELD

13 483 561

12 920 539

Rørvik den _____

Sofie Leirvik
Styreleder / Daglig leder

Per-Helge Buvarp
Styremedlem

Brit Helen H. Buvarp
Styremedlem


Lars Peder Brekk
Styremedlem




Trio Barnehager AS

Noter 2022

 BankID Signing
Sofie Margaret Leirvik
2023-07-26

 BankID Signing
Lars Peder Brekk
2023-07-27

 BankID Signing
Per-Helge Buvarp
2023-07-27

 BankID Signing
Brit Helen Helmersen Buvarp
2023-07-27

Regnskapsprinsipper:

Årsregnskapet er satt opp i samsvar med regnskapsloven og god regnskapsskikk for små foretak.

Inntektsføring

Det er opptjeningsprinsippet som er lagt til grunn ved inntektsføring av foreldrebetaling og offentlige tilskudd.

Anleggsmidler

Lineære avskrivninger over driftsmidlenes forventede økonomiske levetid er lagt til grunn ved beregning av avskrivningsbeløp.

Vedlikehold / påkostning

Utgifter som påløper for å opprettholde eiendommenes kvalitetsnivå, kostnadsføres når de påløper. Utgifter som påløper for å bringe eiendommen tilbake til standarden ved vårt kjøp av eiendommen (tatt hensyn til bygningsteknisk utvikling fram til i dag) kostnadsføres direkte. Utgifter som representerer en standardheving av eiendommen ut over standarden ved vårt kjøp, tillegges kostpris, dvs. balanseføres.

Fordringer

Kundefordringer føres opp i balansen til pålydende etter fradrag for avsetning til påregnelig tap. Avsetning til påregnelig tap gjøres på grunnlag av en individuell vurdering av de enkelte fordringene. I tillegg gjøres det for øvrige kundefordringer en uspesifisert avsetning for å dekke antatt tap.

Andre fordringer er også gjenstand for en tilsvarende vurdering.

Skatt

Skattekostnaden i resultatregnskapet omfatter periodens betalbare skatt som blir utlignet og forfaller til betaling i neste regnskapsår, i tillegg til endring i utsatt skatt. Utsatt skatt er beregnet med skattesatsen ved utgangen av regnskapsåret (22 %) på grunnlag av skattereduserende og skatteøkende midlertidige forskjeller som eksisterer mellom regnskapsmessige og skattemessige verdier. I beregningen er det også medtatt ligningsmessig framførbart underskudd ved regnskapsårets utgang. Skatteøkende og skattereduserende midlertidige forskjeller som reverserer eller kan reversere i samme periode er utlignet og nettoført.

Pensjonsforpliktelser

Selskapet har pensjonsavtale gjennom en forsikringsavtale. Pensjonsforpliktelser og pensjonsmidlene er ikke oppført i regnskapet. Årets betalte premie er bokført i resultatregnskapet.



Trio Barnehager AS

Noter 2022

 BankID Signing
Sofie Margaret Leirvik
2023-07-26

 BankID Signing
Lars Peder Brekk
2023-07-27

 BankID Signing
Per-Helge Buvarp
2023-07-27

 BankID Signing
Brit Helen Helmersen Buvarp
2023-07-27

Note 1 - Annen driftsinntekt

Spesifikasjon av salg fordelt på virksomhetsområder	I år	I fjor
Offentlige tilskudd	7 523 001	7 390 294
Foreldrebetaling	1 472 155	1 652 933
Annen inntekt		
Totalt	8 995 156	9 043 227

Note 2 - Lønnskostnad

Selskapet har hatt 14 årsverk i regnskapsåret.

Spesifikasjon av lønnskostnader	I år	I fjor
Lønn	5 628 170	6 475 135
Arbeidsgiveravgift	319 446	359 516
Pensjonskostnader	619 471	558 655
Andre lønnsrelaterte ytelser	108 407	42 748
Totalt	6 675 495	7 436 053

Note 3 - Avskrivning på varige driftsmidler

	Tomter, bygninger og annen fast eiendom	Maskiner og anlegg	Driftsløsøre, inventar, verktøy, kontorm.	Sum
Anskaffelseskost pr. 1/1	10 192 064	29 334	460 613	10 682 011
+ Tilgang	0	0	0	0
- Avgang	0	0	0	0
Anskaffelseskost pr. 31/12	10 192 064	29 334	460 613	10 682 011
Akk. av/nedskr. pr 1/1	2 561 332	7 444	368 213	2 936 989
+ Ordinære avskrivninger	301 457	2 880	39 840	344 177
+ Avskr. på oppskrivning	0	0	0	0
- Tilbakeført avskrivning	0	0	0	0
+ Ekstraord nedskrivninger	0	0	0	0
Akk. av/nedskr. pr. 31/12	2 862 789	10 324	408 053	3 281 166
Balanseført verdi pr 31/12	7 329 275	19 010	52 560	7 400 845
Prosentats for ord.avskr	4-20	10-10	10-33	

Noter for Trio Barnehager AS


Organisasjonsnr. 844709412




Trio Barnehager AS

Noter 2022

 BankID Signing
Sofie Margaret Leirvik
2023-07-26

 BankID Signing
Lars Peder Brekk
2023-07-27

 BankID Signing
Per-Helge Buvarp
2023-07-27

 BankID Signing
Brit Helen Helmersen Buvarp
2023-07-27

Note 4 - Verdiendring av markedsb. finansielle oml.m

Selskapet bruker markedsverdi prinsippet ved vurderinger av investeringer i andre selskaper.

	Aksjefond	Obligasjonsfond	Pengemarkedsfond	Sum
Balanseført verdi	501 624	1 044 551	125 074	1 671 249
Kostpris	362 640	1 032 580	122 254	1 517 474
Verdiendring i år	138 984	11 971	2 820	153 775
Reversert tidligere års verdiendring	186 561	9 162	1340	197 063
Sum verdiendring i år	-47 577	2 809	1 480	-43 288

Note 5 - Tomter, bygninger og annen fast eiendom

Gjeldspost med forfall senere enn 5 år fra balansedagen utgjør pr 31.12. i år ca. kr 1 917 579 og pr 31.12. i fjor ca. kr 1 956 000.

Pantsettelsler	I år	I fjor
Gjeld til kredittinstitusjoner	2 437 666	2 552 107
Pantsatte eiendeler:		
# Tomt, bygninger	5 729 928	6 051 385
Sum pantsatte eiendeler	5 729 928	6 051 385