



ÅRSREGNSKAPET FOR REGNSKAPSÅRET 2020 - GENERELL INFORMASJON

Enheten

Organisasjonsnummer: 983 350 755
Organisasjonsform: Aksjeselskap
Foretaksnavn: RYFYLKE RENSEFISK AS
Forretningsadresse: Talgjevegen 43
4163 TALGJE

Regnskapsår

Årsregnskapets periode: 01.01.2020 - 31.12.2020

Konsern

Morselskap i konsern: Nei

Regnskapsregler

Regler for små foretak benyttet: Nei
Benyttet ved utarbeidelsen av årsregnskapet til selskapet: Regnskapslovens alminnelige regler

Årsregnskapet fastsatt av kompetent organ

Bekreftet av representant for selskapet: Per Øivind Johansen
Dato for fastsettelse av årsregnskapet: 03.05.2021

Grunnlag for avgivelse

År 2020: Årsregnskapet er elektronisk innlevert
År 2019: Tall er hentet fra elektronisk innlevert årsregnskap fra 2020

Det er ikke krav til at årsregnskapet m.v. som sendes til Regnskapsregisteret er undertegnet. Kontrollen på at dette er utført ligger hos revisor/enhetens øverste organ. Sikkerheten ivaretas ved at innsender har rolle/rettighet for innsending av årsregnskapet via Altinn, og ved at det bekreftes at årsregnskapet er fastsatt av kompetent organ.

Brønnøysundregistrene, 19.07.2022



Resultatregnskap

Beløp i: NOK	Note	2020	2019
RESULTATREGNSKAP			
Inntekter			
Salgsinntekt	1, 16	40 545 544	81 327 462
Annen driftsinntekt		134 892	189 792
Sum inntekter		40 680 436	81 517 254
Kostnader			
Endring i beholdning av varer under tilvirkning og ferdig tilvirkede varer		28 319	1 023 031
Varekostnad	16	22 096 733	61 945 669
Lønnskostnad	2, 3, 4, 16	5 911 153	5 302 844
Avskrivning på driftsmidler og immaterielle eiendeler	7, 8	2 972 096	3 053 532
Annen driftskostnad	6, 16	6 652 850	6 878 895
Sum kostnader		37 661 151	78 203 972
Driftsresultat		3 019 285	3 313 282
Finansinntekter og finanskostnader			
Renteinntekt fra foretak i samme konsern		854 689	982 507
Annen renteinntekt		6 639	6 200
Sum finansinntekter		861 327	988 707
Rentekostnad til foretak i samme konsern		300 822	300 000
Annen rentekostnad		514 215	656 189
Sum finanskostnader		815 037	956 189
Netto finans		46 291	32 518
Ordinært resultat før skattekostnad		3 065 575	3 345 800
Skattekostnad på ordinært resultat	9	676 198	716 954
Ordinært resultat etter skattekostnad		2 389 377	2 628 846
Årsresultat		2 389 377	2 628 846
Overføringer og disponeringer			



Resultatregnskap

Beløp i: NOK	Note	2020	2019
Konsernbidrag		2 902 779	3 236 728
Annen egenkapital		-513 402	-607 882
Sum overføringer og disponeringer		2 389 377	2 628 846



Balanse

Beløp i: NOK	Note	2020	2019
BALANSE - EIENDELER			
Anleggsmidler			
Immaterielle eiendeler			
Konsesjoner, patenter, lisenser, varemerker ol.	8	21 000	21 000
Sum immaterielle eiendeler		21 000	21 000
Varige driftsmidler			
Tomter, bygninger og annen fast eiendom	7, 17, 18	10 455 250	11 114 468
Maskiner og anlegg	7, 17, 18	10 350 355	12 242 118
Driftsløsøre, inventar, verktøy, kontormaskiner, ol.	7, 17, 18	529 970	899 842
Sum varige driftsmidler		21 335 574	24 256 428
Finansielle anleggsmidler			
Lån til foretak i samme konsern	16	18 931 020	21 450 135
Investeringer i aksjer og andeler			1 000
Sum finansielle anleggsmidler		18 931 020	21 451 135
Sum anleggsmidler		40 287 595	45 728 563
Omløpsmidler			
Varer			
Varer	11, 17	3 869 038	4 505 666
Sum varer		3 869 038	4 505 666
Fordringer			
Kundefordringer	12, 17	2 286 612	13 564 982
Andre fordringer		255 636	364 188
Konsernfordringer	16	5 148 802	3 679 926
Sum fordringer		7 691 050	17 609 095
Bankinnskudd, kontanter og lignende			
Bankinnskudd, kontanter og lignende	13	197 106	1 163 266
Sum bankinnskudd, kontanter og lignende		197 106	1 163 266



Balanse

Beløp i: NOK	Note	2020	2019
Sum omløpsmidler		11 757 194	23 278 027
SUM EIENDELER		52 044 789	69 006 590
BALANSE - EGENKAPITAL OG GJELD			
Egenkapital			
Innskutt egenkapital			
Aksjekapital (485 000 aksjer à kr 6,60)	14, 15	3 201 000	3 201 000
Overkurs	15	6 406	6 406
Sum innskutt egenkapital		3 207 406	3 207 406
Opptjent egenkapital			
Annen egenkapital	15	23 233 153	23 746 555
Sum opptjent egenkapital		23 233 153	23 746 555
Sum egenkapital	15	26 440 559	26 953 961
Gjeld			
Langsiktig gjeld			
Utsatt skatt	10	1 875 248	2 017 782
Andre avsetninger for forpliktelser		83 801	218 693
Sum avsetninger for forpliktelser		1 959 049	2 236 475
Annen langsiktig gjeld			
Gjeld til kredittinstitusjoner	17, 18	10 917 604	16 317 968
Langsiktig konserngjeld	16	6 000 000	6 000 000
Sum annen langsiktig gjeld		16 917 604	22 317 968
Sum langsiktig gjeld		18 876 653	24 554 443
Kortsiktig gjeld			
Leverandørgjeld		1 740 960	10 977 454
Skyldige offentlige avgifter		528 655	967 802
Kortsiktig konserngjeld	16	3 722 577	4 896 496
Annen kortsiktig gjeld		735 385	656 433
Sum kortsiktig gjeld		6 727 577	17 498 186



Balanse

Beløp i: NOK	Note	2020	2019
Sum gjeld		25 604 230	42 052 629
SUM EGENKAPITAL OG GJELD		52 044 789	69 006 590



 Admincontrol

List of Signatures Page 1/1

Arsberetning RR 2020.pdf

Name	Method	Signed at
Johansen, Per Øivind	BANKID	2021-05-04 17:53 GMT+02
Aanonsen, Petter	BANKID	2021-05-04 12:00 GMT+02



This file is sealed with a digital signature. The seal is a guarantee for the authenticity of the document.
External reference: 1B48DD4601B74764862D024C1F281C9E

Ryfylke Rensefisk AS

Årsberetning 2020

Virksomhetens art og hvor den drives

Ryfylke Rensefisk AS driver oppdrett og salg av rensefisk til bekjempelse av lakselus innen oppdrettsnæringen.

Selskapets forretningskontor er i Hinderåvåg i Tysvær kommune.

Selskapet hadde tidligere produksjonslokaler både på Talgje og i Hinderåvåg i Tysvær kommune, men i september 2018 ble det foretatt en fisjon og avdelingen på Talgje ble skilt ut til et eget selskap. Selskapet inngår som et av flere anlegg i Rensefiskgruppen konsern.

I 2020 ble salgskontrakter flyttet fra Ryfylke Rensefisk til Rensefiskgruppen.

Utvikling i resultat og stilling

Nøkkeltall (i hele tusen)	2020	2019	2018	2017	2016
Omsetning	40.680	81.517	72.485	85.429	57.601
Årsresultat	2.389	2.629	2.892	10.581	12.097
Totalkapital	52.045	69.006	76.504	117.144	91.744
Arbeidskapital	5.029	5.780	3.756	10.716	18.350
Egenkapital	26.441	26.954	27.562	46.878	37.621
Egenkapitalandel	51%	39%	36%	40%	41%

Aktiviteten har vært bra, og mye yngel er produsert og levert til søsterbedrifter i løpet av året. Endring i omsetning skyldes kun at kontrakter på salg til kunder er konsolidert i Rensefiskgruppen AS.

Fortsatt drift

Bedriften er i en sunn økonomisk stilling og styret vurderer at forutsetningen om fortsatt drift er til stede. Aktiviteten i Ryfylke Rensefisk er i stor grad direkte avhengig av aktiviteten i søsterselskapene, og en utførelse i markedet vil også påvirke driften for Ryfylke Rensefisk. Konsernet er imidlertid i en omstillingsfase som bl.a. vil styrke anlegget som produsent av rognkjeks.

Fremtidig utvikling

Markedet ser ut til å ha flatet ut i 2020, men utsiktene for 2021 er fortsatt positive ettersom behovet for avlusning av laks fortsetter er stort, selv om bruk av rensefisk – spesielt rognkjeks, er noe redusert som følge av store tap av rensefisk i laksemøder. Dette gir utfordringer i alle produksjonsledd, også for fiskeservicebransjen, og det jobbes kontinuerlig med problemstillingene gjennom samarbeid både med forskningsinstitusjoner og kunder.

Selskapet vil de neste årene være opptatt av kvalitet og stabilitet i leveransene.

Redegjørelse for årsregnskapet

Omsetningen for 2020 ble NOK 40,7 millioner, en nedgang fra NOK 81,5 millioner i 2018. Nedgangen skyldes flytting av salgskontrakter fra Ryfylke Rensefisk til Rensefiskgruppen.

Årsresultatet er stabilt og ble i 2020 NOK 2,4 millioner, mot NOK 2,6 millioner i 2019.

Kontantstrøm fra operasjonelle aktiviteter er i 2020 på kr 8,1 mill., mens den i 2019 var på kr 12,5 mill. Denne endringen skyldes at i 2019 ble det foretatt en del oppgjør i forbindelse med fisjonen i 2018, og det var ingen tilsvarende transaksjoner i 2020.

Det ble kun gjennomført vedlikeholdsinvesteringer i 2020, totalt NOK 0,05 million.

Pr 31.12.2020 var likviditetsbeholdningen NOK 0,2 million. Dette er netto etter konsernkontoinnskudd.

Kortsiktig gjeld utgjør 26% av total gjeld på balansedagen, der mesteparten er kortsiktig konserngjeld. I 2019 utgjorde kortsiktig gjeld 41,6% av total gjeld.

Totalkapitalen ved utgangen av året var NOK 52 millioner, mot NOK 69,0 millioner året før. Egenkapitalandelen var på 51%, mot 39% pr 31.12.2019.

Finansiell risiko

Overordnet om målsetting og strategi

Ryfylke Rensefisk AS er ikke eksponert for finansiell risiko, og bruker ikke finansielle instrumenter.



This file is sealed with a digital signature.
The seal is a guarantee for the authenticity
of the document.

Document ID:
1B48DD4601B74764862D024C1F281C9E



Finansiell markedsrisiko

Ryfylke Rensefisk AS er eksponert for endringer i rentenivået, da selskapets gjeld pr. 31.12.2020 har delvis flytende rente knyttet til NIBOR. Endringer i rentenivået kan derfor påvirke investeringsmulighetene i fremtidige perioder.

Kreditrisiko

Risikoen for tap på fordringer er vurdert som svært lav. Selskapet har hittil ikke hatt tap på fordringer, og ser heller ingen risiko for slike tap framover. Brutto kreditteksponering på balansedagen utgjør totalt NOK 2,3 millioner, hvorav alt er fordringer i konsern. Det er en sterk nedgang fra 2019 der eksponeringen var NOK 13,5 millioner. Det er bokført et tap på lån til søsterselskap i forbindelse med nedleggelse av et anlegg, stort NOK 0,6 millioner.

Likviditetsrisiko

Selskapet vurderer likviditeten i selskapet som tilfredsstillende, og deltar i konsernets konsernkontostruktur. Ryfylke Rensefisk kan dermed trekke på konsernets samlede kredittamme, og gjennom det møte alle løpende driftsutgifter.

Forskning og utvikling

Selskapet har i 2020 ikke drevet med forskning og utvikling.

Arbeidsmiljø og personale

Selskapet har ikke hatt arbeidsulykker eller arbeidsskader av betydning det siste året. Korttids sykefravær i 2020 var 3,7%, noe som ikke er utover det som er normalt i bransjen. Langtids sykefravær på 0,42% er ikke knyttet til arbeidsmiljøet. Totalt sykefravær er 4,1%, og styret anser arbeidsmiljøet i selskapet som tilfredsstillende, og har derfor ikke iverksatt noen spesielle arbeidsmiljøtiltak i 2020.

Likestilling

Selskapet har som mål å være en arbeidsplass der det råder full likestilling mellom kvinner og menn, og har innarbeidet policy som tar sikte på at det ikke forekommer forskjellsbehandling grunnet kjønn. Selskapet har 9 ansatte ved årets slutt fordelt på 4 kvinner og 5 menn. Styret består av 2 menn.

Miljørapportering

Utslipp fra produksjonsanlegget, inkludert stoffer som kan innebære miljøskader, er innenfor de kravene myndighetene stiller. Selskapets virksomhet er regulert av konsesjoner. En betydelig del av miljøarbeidet konsentrerer seg om å optimalisere forbruk for å ha minst mulig utslipp. Videre å kontrollere støy fra anlegget, samt sortering av alt avfall og kontroll og substitusjon av kjemikalier.

Årsresultat og disponeringer

Styret foreslår følgende disponering av årsresultatet i Ryfylke Rensefisk AS:

Konsembidrag:	2 902 779
Overført annen egenkapital:	(513 402)
Totalt disponert:	2 389 377

Finnøy, 03.mai 2021
for Ryfylke Rensefisk AS

Per Øivind Johansen
Styreleder

Petter Aanonsen
Styremedlem/Daglig Leder



This file is sealed with a digital signature.
The seal is a guarantee for the authenticity
of the document.

Document ID:
1B48DD4601B74764862D024C1F281C9E



revisjonryfylke

Til generalforsamlingen i
Ryfylke Rensefisk AS

Revisjon Ryfylke AS
Taugården, Pb 87
4124 TAU
Telefon 51 74 07 90
E-post mail@revisjonryfylke.no
Org.nr. 983 549 896

UAVHENGIG REVISORS BERETNING

Uttalelse om revisjonen av årsregnskapet

Konklusjon

Vi har revidert årsregnskapet for Ryfylke Rensefisk AS som viser et overskudd på kr 2 389 377. Årsregnskapet består av balanse per 31. desember 2020, resultatregnskap for regnskapsåret avsluttet per denne datoen og noter til regnskapet, herunder et sammendrag av viktige regnskapsprinsipper.

Etter vår mening er det medfølgende årsregnskapet avgitt i samsvar med lov og forskrifter og gir et rettviseende bilde av selskapets finansielle stilling per 31. desember 2020, og av dets resultater for regnskapsåret avsluttet per denne datoen i samsvar med regnskapslovens regler og god regnskapsskikk i Norge.

Grunnlaget for konklusjonen

Vi har gjennomført revisjonen i samsvar med lov, forskrift og god revisjonsskikk i Norge, herunder de internasjonale revisjonsstandardene (ISA-ene). Våre oppgaver og plikter i henhold til disse standardene er beskrevet i «Revisors oppgaver og plikter ved revisjon av regnskapet». Vi er uavhengige av selskapet slik det kreves i lov og forskrift, og har overholdt våre øvrige etiske forpliktelser i samsvar med disse kravene. Etter vår oppfatning er innhentet revisjonsbevis tilstrekkelig og hensiktsmessig som grunnlag for vår konklusjon.

Øvrig informasjon

Ledelsen er ansvarlig for øvrig informasjon. Øvrig informasjon består av årsberetningen, men inkluderer ikke årsregnskapet og revisjonsberetningen.

Vår uttalelse om revisjonen av årsregnskapet dekker ikke øvrig informasjon, og vi attesterer ikke den øvrige informasjonen.

I forbindelse med revisjonen av årsregnskapet er det vår oppgave å lese øvrig informasjon med det formål å vurdere hvorvidt det foreligger vesentlig inkonsistens mellom øvrig informasjon og årsregnskapet, kunnskap vi har opparbeidet oss under revisjonen, eller hvorvidt den tilsynelatende inneholder vesentlig feilinformasjon. Dersom vi hadde konkludert med at den øvrige informasjonen inneholder vesentlig feilinformasjon er vi pålagt å rapportere det. Vi har ingenting å rapportere i så henseende.

Styrets og daglig leders ansvar for regnskapet

Styret og daglig leder (ledelsen) er ansvarlig for å utarbeide årsregnskapet i samsvar med lov og forskrifter, herunder for at det gir et rettviseende bilde i samsvar med regnskapslovens regler og god regnskapsskikk i Norge. Ledelsen er også ansvarlig for slik intern kontroll som den finner nødvendig for å kunne utarbeide et årsregnskap som ikke inneholder vesentlig feilinformasjon, verken som følge av misligheter eller utilsiktede feil.

Ved utarbeidelsen av regnskapet må ledelsen ta standpunkt til selskapets evne til fortsatt drift og opplyse om forhold av betydning for fortsatt drift. Forutsetningen om fortsatt drift skal legges til grunn for årsregnskapet så lenge det ikke er sannsynlig at virksomheten vil bli avviklet.

Revisors oppgaver og plikter ved revisjonen av regnskapet

Vårt mål er å oppnå betryggende sikkerhet for at årsregnskapet som helhet ikke inneholder vesentlig feilinformasjon, verken som følge av misligheter eller utilsiktede feil, og å avgi en revisjonsberetning som inneholder vår konklusjon. Betryggende sikkerhet er en høy grad av sikkerhet, men ingen garanti for at en revisjon utført i samsvar med lov, forskrift og god revisjonsskikk i Norge, herunder ISA-ene, alltid vil avdekke vesentlig feilinformasjon som eksisterer. Feilinformasjon kan oppstå som følge av misligheter eller



utilsiktede feil. Feilinformasjon blir vurdert som vesentlig dersom den enkeltvis eller samlet med rimelighet kan forventes å påvirke økonomiske beslutninger som brukerne foretar basert på årsregnskapet.

Som del av en revisjon i samsvar med lov, forskrift og god revisjonsskikk i Norge, herunder ISA-ene, utøver vi profesjonelt skjønn og utviser profesjonell skepsis gjennom hele revisjonen. I tillegg:

- identifiserer og anslår vi risikoen for vesentlig feilinformasjon i årsregnskapet, enten det skyldes misligheter eller utilsiktede feil. Vi utformer og gjennomfører revisjonshandlinger for å håndtere slike risikoer, og innhenter revisjonsbevis som er tilstrekkelig og hensiktsmessig som grunnlag for vår konklusjon. Risikoen for at vesentlig feilinformasjon som følge av misligheter ikke blir avdekket, er høyere enn for feilinformasjon som skyldes utilsiktede feil, siden misligheter kan innebære samarbeid, forfalskning, bevisste utelatelser, uriktige fremstillinger eller overstyring av intern kontroll.
- opparbeider vi oss en forståelse av den interne kontroll som er relevant for revisjonen, for å utforme revisjonshandlinger som er hensiktsmessige etter omstendighetene, men ikke for å gi uttrykk for en mening om effektiviteten av selskapets interne kontroll.
- evaluerer vi om de anvendte regnskapsprinsippene er hensiktsmessige, og om regnskapsestimaterne og tilhørende noteopplysninger utarbeidet av ledelsen er rimelige.
- konkluderer vi på hensiktsmessigheten av ledelsens bruk av fortsatt drift-forutsetningen ved avleggelsen av regnskapet, basert på innhentede revisjonsbevis, og hvorvidt det foreligger vesentlig usikkerhet knyttet til hendelser eller forhold som kan skape tvil av betydning om selskapets evne til fortsatt drift. Dersom vi konkluderer med at det eksisterer vesentlig usikkerhet, kreves det at vi i revisjonsberetningen henleder oppmerksomheten på tilleggsopplysningene i årsregnskapet, eller, dersom slike tilleggsopplysninger ikke er tilstrekkelige, at vi modifierer vår konklusjon om årsregnskapet og årsberetningen. Våre konklusjoner er basert på revisjonsbevis innhentet inntil datoen for revisjonsberetningen. Etterfølgende hendelser eller forhold kan imidlertid medføre at selskapet ikke fortsetter driften.
- evaluerer vi den samlede presentasjon, strukturen og innholdet i årsregnskapet, inkludert tilleggsopplysningene, og hvorvidt årsregnskapet gir uttrykk for de underliggende transaksjonene og hendelsene på en måte som gir et rettviseende bilde.

Vi kommuniserer med styret blant annet om det planlagte omfanget av revisjonen og til hvilken tid revisjonsarbeidet skal utføres. Vi utveksler også informasjon om forhold av betydning som vi har avdekket i løpet av revisjonen, herunder om eventuelle svakheter av betydning i den interne kontrollen.

Uttalelse om øvrige lovmessige krav

Konklusjon om årsberetningen

Basert på vår revisjon av årsregnskapet som beskrevet ovenfor, mener vi at opplysningene i årsberetningen om årsregnskapet, forutsetningen om fortsatt drift er konsistente med årsregnskapet og i samsvar med lov og forskrifter.

Konklusjon om registrering og dokumentasjon

Basert på vår revisjon av årsregnskapet som beskrevet ovenfor, og kontrollhandlinger vi har funnet nødvendig i henhold til internasjonal standard for attestasjonsoppdrag (ISAE) 3000 «Attestasjonsoppdrag som ikke er revisjon eller forenklet revisorkontroll av historisk finansiell informasjon», mener vi at ledelsen har oppfylt sin plikt til å sørge for ordentlig og oversiktlig registrering og dokumentasjon av selskapets regnskapsopplysninger i samsvar med lov og god bokføringsskikk i Norge.

Tau, den 3. mai 2021

Arvid Tjøstheim
Statsautorisert revisor



Admincontrol

List of Signatures Page 1/1

Ryfylke Rensefisk - Årsregnskap.pdf

Name	Method	Signed at
Johansen, Per Øivind	BANKID	2021-05-04 17:53 GMT+02
Aanonsen, Petter	BANKID	2021-05-04 13:29 GMT+02



This file is sealed with a digital signature. The seal is a guarantee for the authenticity of the document.
External reference: AE0C76D52E1B4DB7ABFF6CC2F343F893

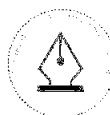


Årsregnskap for 2020

**RYFYLKE RENSEFISK AS
4160 FINNØY**

Innhold

Resultatregnskap
Balanse
Noter
Kontantstrømpoppstilling
Årsberetning
Revisjonsberetning



This file is sealed with a digital signature.
The seal is a guarantee for the authenticity
of the document.

Document ID:
AE0C76D52E1B4DB7ABFF6CC2F343F893



Resultatregnskap for 2020 RYFYLKE RENSEFISK AS

	Note	2020	2019
Salgsinntekt	1, 16	40 545 544	81 327 462
Annen driftsinntekt		134 892	189 792
Sum driftsinntekter		40 680 436	81 517 254
Beh. endring varer under tilvirkning/ferdig tilvirket		(28 319)	(1 023 031)
Varekostnad	16	(22 096 733)	(61 945 669)
Lønnskostnad	2, 3, 4, 16	(5 911 153)	(5 302 844)
Avskrivning på driftsmidler og immaterielle eiendeler	7, 8	(2 972 096)	(3 053 532)
Annen driftskostnad	6, 16	(6 652 850)	(6 878 895)
Sum driftskostnader		(37 661 151)	(78 203 972)
Driftsresultat		3 019 285	3 313 282
Renteinntekt fra foretak i samme konsern		854 689	982 507
Annen renteinntekt		6 639	6 200
Sum finansinntekter		861 327	988 707
Rentekostnad til foretak i samme konsern		(300 822)	(300 000)
Annen rentekostnad		(514 215)	(656 189)
Sum finanskostnader		(815 037)	(956 189)
Netto finans		46 291	32 518
Ordinært resultat før skattekostnad		3 065 575	3 345 800
Skattekostnad på ordinært resultat	9	(676 198)	(716 954)
Ordinært resultat		2 389 377	2 628 846
Årsresultat		2 389 377	2 628 846
Overføringer			
Konsernbidrag		2 902 779	3 236 728
Annen egenkapital		(513 402)	(607 882)
Sum		2 389 377	2 628 846



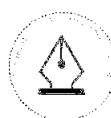
This file is sealed with a digital signature.
The seal is a guarantee for the authenticity
of the document.

Document ID:
AE0C76D52E1B4DB7ABFF6CC2F343F893



Balanse pr. 31. desember 2020 RYFYLKE RENSEFISK AS

	Note	2020	2019
EIENDELER			
Anleggsmidler			
Immaterielle eiendeler			
Konsesjoner, patenter, lisenser, varemærker ol.	8	21 000	21 000
Sum immaterielle eiendeler		21 000	21 000
Varige driftsmidler			
Tomter, bygninger og annen fast eiendom	7, 17, 18	10 455 250	11 114 468
Maskiner og anlegg	7, 17, 18	10 350 355	12 242 118
Driftsløsøre, inventar, verktøy, kontormaskiner, ol.	7, 17, 18	529 970	899 842
Sum varige driftsmidler		21 335 574	24 256 428
Finansielle anleggsmidler			
Lån til foretak i samme konsern	16	18 931 020	21 450 135
Investeringer i aksjer og andeler		0	1 000
Sum finansielle anleggsmidler		18 931 020	21 451 135
Sum anleggsmidler		40 287 595	45 728 563
Omløpsmidler			
Varer	11, 17	3 869 038	4 505 666
Sum varer		3 869 038	4 505 666
Fordringer			
Kundefordringer	12, 17	2 286 612	13 564 982
Andre fordringer		255 636	364 188
Konsernfordringer	16	5 148 802	3 679 926
Sum fordringer		7 691 050	17 609 095
Bankinnskudd, kontanter og lignende	13	197 106	1 163 266
Sum bankinnskudd, kontanter og lignende		197 106	1 163 266
Sum omløpsmidler		11 757 194	23 278 027
Sum eiendeler		52 044 789	69 006 590



This file is sealed with a digital signature.
The seal is a guarantee for the authenticity
of the document.

Document ID:
AE0C76D52E1B4DB7ABFF6CC2F343F893



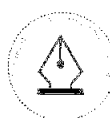
Balanse pr. 31. desember 2020 RYFYLKE RENSEFISK AS

	Note	2020	2019
EGENKAPITAL OG GJELD			
Egenkapital			
Innskutt egenkapital			
Aksjekapital (485 000 aksjer à kr 6,60)	14, 15	3 201 000	3 201 000
Overkurs	15	6 406	6 406
Sum innskutt egenkapital		3 207 406	3 207 406
Opptjent egenkapital			
Annen egenkapital	15	23 233 153	23 746 555
Sum opptjent egenkapital		23 233 153	23 746 555
Sum egenkapital	15	26 440 559	26 953 961
Gjeld			
Avsetning for forpliktelser			
Utsatt skatt	10	1 875 248	2 017 782
Andre avsetninger for forpliktelser		83 801	218 693
Sum avsetning for forpliktelser		1 959 049	2 236 475
Annen langsiktig gjeld			
Gjeld til kredittinstitusjoner	17, 18	10 917 604	16 317 968
Langsiktig konserngjeld	16	6 000 000	6 000 000
Sum annen langsiktig gjeld		16 917 604	22 317 968
Sum langsiktig gjeld		18 876 653	24 554 443
Kortsiktig gjeld			
Leverandørgjeld		1 740 960	10 977 454
Skyldige offentlige avgifter		528 655	967 802
Kortsiktig konserngjeld	16	3 722 577	4 896 496
Annen kortsiktig gjeld		735 385	656 433
Sum kortsiktig gjeld		6 727 577	17 498 186
Sum gjeld		25 604 230	42 052 629
Sum egenkapital og gjeld		52 044 789	69 006 590

I styret for Ryfylke Rensefisk AS
Finnøy, den 3. mai 2021

Per Øivind Johansen
Styrets leder

Petter Aanonsen
Styremedlem / Daglig leder



This file is sealed with a digital signature.
The seal is a guarantee for the authenticity
of the document.

Document ID:
AE0C76D52E1B4DB7ABFF6CC2F343F893



Indirekte kontantstrøm RYFYLKE RENSEFISK AS

	Note	2020	2019
Kontantstrømmer fra operasjonelle aktiviteter			
Resultat før skattekostnad		3 065 575	3 345 800
+ Ordinære avskrivninger		2 972 096	3 053 532
+/- Endring i varelager		636 628	701 750
+/- Endring i kundefordringer		11 278 370	(3 134 068)
+/- Endring i leverandørgjeld		(9 236 494)	(2 835 208)
+/- Endring i andre tidsavgrensningsposter		(592 768)	11 382 945
= Netto kontantstrøm fra operasjonelle aktiviteter		8 123 407	12 514 751
Kontantstrømmer fra investeringsaktiviteter			
- Utbetalinger ved kjøp av varige driftsmidler		(51 246)	(447 100)
+ Innb. ved salg av aksjer og andeler i andre foretak		1 000	0
= Netto kontantstrøm fra investeringsaktiviteter		(50 246)	(447 100)
Kontantstrømmer fra finansieringsaktiviteter			
+ Innbetalinger ved opptak av ny langsiktig gjeld		0	6 000 000
- Utbetalinger ved nedbetaling av langsiktig gjeld		(5 400 364)	(4 782 755)
- Utlån til konsernselskaper		2 519 115	(806 435)
+/- Netto endring i konsernkonto		(2 008 421)	(9 992 284)
- Utbetalinger av konsernbidrag		(4 149 651)	(1 896 513)
= Netto kontantstrøm fra finansieringsaktiviteter		(9 039 321)	(11 477 987)
= Netto endring i kontanter og kontantekvivalenter		(966 160)	589 664
+ Beh. av kont og kontantekvivalenter ved periodens begynnelse		1 163 266	573 601
= Beh. av kont og kontantekvivalenter ved periodens slutt		197 106	1 163 265



This file is sealed with a digital signature.
The seal is a guarantee for the authenticity
of the document.

Document ID:
AE0C76D52E1B4DB7ABFF6CC2F343F893



Noter til årsregnskap 2020 RYFYLKE RENSEFISK AS

Regnskapsprinsipper

Årsregnskapet er satt opp i samsvar med regnskapsloven og god regnskapskikk.

Salgsinntekter

Inntektsføring ved salg av varer skjer på leveringstidspunktet. Tjenester inntektsføres etter hvert som de leveres.

Klassifisering og vurdering av balanseposter

Omløpsmidler og kortsiktig gjeld omfatter poster som knytter seg til varekretsløpet. For andre poster enn kundefordringer omfattes poster som forfaller til betaling innen ett år etter transaksjonsdagen. Anleggsmidler er eiendeler bestemt til varig eie og bruk. Langsiktig gjeld er gjeld som forfaller senere enn ett år etter transaksjonsdagen.

Omløpsmidler vurderes til laveste av anskaffelseskost og virkelig verdi. Kortsiktig gjeld balanseføres til nominelt beløp på etableringstidspunktet.

Anleggsmidler vurderes til anskaffelseskost. Varige anleggsmidler avskrives etter en fornuftig avskrivningsplan. Anleggsmidlene nedskrives til virkelig verdi ved verdifall som ikke forventes å være forbigående. Langsiktig gjeld med unntak av andre avsetninger balanseføres til nominelt beløp på etableringstidspunktet.

Fordringer

Kundefordringer og andre fordringer er oppført i balansen til pålydende etter fradrag for avsetning til forventet tap. Avsetning til tap gjøres på grunnlag av individuelle vurderinger av de enkelte fordringene.

Varebeholdninger

Lager av innkjøpte varer er verdsatt til laveste av anskaffelseskost etter FIFO- prinsippet og virkelig verdi. Egentilvirkede ferdigvarer og varer under tilvirkning er vurdert til full tilvirkningskost. Det foretas nedskrivning for påregnelig ukurans.

Varige driftsmidler

Varige driftsmidler balanseføres og avskrives over driftsmidlenes levetid. Direkte vedlikehold av driftsmidler kostnadsføres løpende under driftskostnader, mens påkostninger eller forbedringer tillegges driftsmidlets kostpris og avskrives i takt med driftsmidlet. Dersom gjenvinnbart beløp av driftsmiddelet er lavere enn balanseført verdi foretas nedskrivning til gjenvinnbart beløp. Gjenvinnbart beløp er det høyeste av netto salgsverdi og verdi i bruk. Verdi i bruk er nåverdien av de fremtidige kontantstrømmene som eiendelen forventes å generere.

Leieavtaler

Leieavtaler vurderes som operasjonell leasing (løpende kostnadsføring) eller finansiell leasing (balanseføring av avtalen med tilhørende gjeldspost) etter en konkret vurdering av den enkelte avtale.

Reklamasjoner

Reklamasjoner knyttet til avsluttede salg vurderes til antatt kostnad for slikt arbeid. Estimert beregnes med utgangspunkt i historiske tall for reklamasjoner. En eventuell avsetning føres opp under "annen kortsiktig gjeld". Endring i en eventuell avsetning føres som "salg".

Forskning og utvikling

Utgifter til utvikling balanseføres i den grad det kan identifiseres en fremtidig økonomisk fordel knyttet til utvikling av en identifiserbar immaterielle eiendel og utgiftene kan måles pålitelig. I motsatt fall kostnadsføres slike utgifter løpende. Balanseført utvikling avskrives lineært over økonomisk levetid. Utgifter til forskning kostnadsføres løpende.

Obligatorisk tjenstepensjon

Selskapet har tegnet obligatorisk tjenstepensjon for sine ansatte av typen innskuddspensjon. Årets pensjonskostnad vedrørende den innskuddsbaserte pensjonsordningen tilsvarer betalt pensjonspremie for året.

Skatt

Skattekostnaden i resultatregnskapet omfatter både periodens betalbare skatt og endring i utsatt skatt. Utsatt skatt er beregnet med 22 % på grunnlag av de midlertidige forskjeller som eksisterer mellom regnskapsmessige og skattemessige verdier, samt ligningsmessig underskudd til fremføring ved utgangen av regnskapsåret.



This file is sealed with a digital signature.
The seal is a guarantee for the authenticity
of the document.

Document ID:
AE0C76D52E1B4DB7ABFF6CC2F343F893



Noter til årsregnskap 2020 RYFYLKE RENSEFISK AS

Skatteøkende og skattereduserende midlertidige forskjeller som reverserer eller kan reversere i samme periode er utlignet og skattevirkningen er beregnet på nettogrunnlaget.

Kontantstrømoppstilling

Kontantstrømoppstillingen er utarbeidet etter den indirekte metode.

Konsernregnskap

Ryfylke Rensefisk AS er et datterselskap av Rensefiskgruppen AS og inngår i Rensefiskgruppen AS sitt konsernregnskap.

Note 1 - Driftsinntekter

Driftsinntekter fordelt på virksomhetsområder	2020	2019
Salgsinntekter fisk	38 354 957	77 987 849
Salg tjenester og viderefakturerte kostnader	2 190 587	3 339 613
Sum driftsinntekter	40 545 544	81 327 462

Driftsinntekter fordelt på geografisk område	2020	2019
Norge	40 545 544	81 327 462
Eksport	0	0
Sum driftsinntekter	40 545 544	81 327 462

Note 2 - Lønnskostnader etc

	2020	2019
Lønn	4 998 164	4 329 326
Arbeidsgiveravgift	673 097	668 831
Pensjonskostnader	186 478	160 273
Andre relaterte ytelser / Refusjoner	53 415	144 414
Sum	5 911 154	5 302 844

Foretaket har sysselsatt 8 årsverk i regnskapsåret.

Note 3 - Obligatorisk tjenestepensjon

Virksomheten er pliktig til å ha tjenestepensjonsordning etter lov om obligatorisk tjenestepensjon. Gjeldende pensjonsordning oppfyller kravene etter loven.

Note 4 - Ytelser til ledende personer

	Lønn	Pensjonsforpliktelse	Annen godtgjørelse
Ytelser til daglig leder	0	0	0

Mer om ytelser til daglig leder

Selskapets daglige leder er ansatt i morselskapet Rensefiskgruppen AS. Honorar for daglig leder inngår i fakturerte konserntjenester.

Note 5 - Lån og sikkerhetsstillelse til ledende personer

Det er ikke gitt lån eller sikkerhetsstillelse til ledende personer.



This file is sealed with a digital signature.
The seal is a guarantee for the authenticity
of the document.

Document ID:
AE0C76D52E1B4DB7ABFF6CC2F343F893



Noter til årsregnskap 2020 RYFYLKE RENSEFISK AS

Note 6 - Revisjon

	2020	2019
Revisjon	40 000	46 000
Andre tjenester	5 000	27 750
Sum godtgjørelse til revisor	45 000	73 750

Note 7 - Spesifikasjon av varige driftsmidler

	Bygninger og annen fast eiendom	Maskiner og anlegg	Driftsløsøre, inventar o.l	Sum
Anskaffelseskost 01.01.2020	17 196 271	25 165 476	2 607 093	44 968 840
Tilgang i året	0	0	51 246	51 246
Avgang i året	0	0	0	0
Anskaffelseskost 31.12.2020	17 196 271	25 165 476	2 658 339	45 020 086
Akkumulerte avskr. 31.12.2020	(6 575 510)	(13 479 881)	(2 113 537)	(22 168 928)
Akkumulerte nedskr. 31.12.2020	(165 509)	(1 335 240)	(14 305)	(1 515 054)
Balanseført verdi pr. 31.12.2020	10 455 252	10 350 355	530 497	21 336 104
Årets avskrivninger	(659 216)	(1 891 238)	(420 590)	(2 972 096)
Økonomisk levetid	3 - 33,3 år	3 - 10 år	3 - 5 år	
Avskrivningsplan: Lineær	3,00 - 33,33 %	10 - 33,33 %	20 - 33,33 %	

Note 8 - Spesifikasjon av immaterielle eiendeler

	Konsesjon
Anskaffelseskost 01.01.2020	21 000
Tilgang i året	0
Avgang i året	0
Anskaffelseskost 31.12.2020	21 000
Avskr., nedskr. og rev. nedskr 01.01.2020	0
Balanseført verdi pr. 31.12.2020	21 000
Økonomisk levetid	
Avskrivningsplan: Lineær	



This file is sealed with a digital signature.
The seal is a guarantee for the authenticity of the document.

Document ID:
AE0C76D52E1B4DB7ABFF6CC2F343F893



Noter til årsregnskap 2020 RYFYLKE RENSEFISK AS

Note 9 - Skatt

	2020	2019
Ordinært resultat før skattekostnad	3 065 575	3 345 800
+/- Permanente forskjeller	8 056	(86 920)
+/- Årets endring i midlertidige forskjeller	647 880	890 771
Årets skattegrunnlag	3 721 511	4 149 651
Betalbar inntektsskatt for selskapet basert på 22%	818 732	912 923
+/- Endring i utsatt skatt	(142 534)	(195 969)
Skattekostnad i resultatregnskapet	676 198	716 954
Betalbar skatt i skattekostnad	818 732	912 923
-Skatt på konsernbidrag etter kostmetoden	(818 732)	(912 923)
Betalbar skatt i balansen	0	0

Note 10 - Midl. forskjeller - Utsatt skatt/skattefordel

Utsatt skatt/utsatt skattefordel i balansen avsettes på grunnlag av forskjeller mellom regnskapsmessige og skattemessige verdier i henhold til norsk regnskapsstandard for skatt. Midlertidige skatteøkende og skattereduserende forskjeller som kan utlignes er nettoført.

Midlertidige forskjeller knyttet til:	01.01.2020	31.12.2020	Endring
Anleggsmidler	6 254 628	5 500 174	754 453
Omløpsmidler	3 135 801	3 107 482	28 319
Kortsiktig gjeld	(218 693)	(83 801)	(134 892)
Sum midlertidige forskjeller	9 171 736	8 523 855	647 881
Utsatt skatt 31.12.20. basert på 22%	2 017 782	1 875 248	142 534

Note 11 - Varer

Varebeholdninger	2020	2019
Lager av fisk	3 107 482	3 135 801
Lager av før og vaksiner	761 556	1 369 865
Sum	3 869 038	4 505 666

Note 12 - Kundefordringer

Kundefordringer er vurdert til pålydende, nedskrevet med forventet tap på fordringer.

	2020	2019
Kundefordringer til pålydende	2 286 612	13 564 982
Avsatt til dekning av usikre fordringer	0	0
Netto oppførte kundefordringer	2 286 612	13 564 982

Note 13 - Bankinnskudd

I posten for bankinnskudd inngår egen konto for bundne skattetreksmidler med kr 196 892.



This file is sealed with a digital signature.
The seal is a guarantee for the authenticity
of the document.

Document ID:
AE0C76D52E1B4DB7ABFF6CC2F343F893



Noter til årsregnskap 2020 RYFYLKE RENSEFISK AS

Note 14 - Aksjekapital og aksjonærer

Aksjeklasse	Antall aksjer	Pålydende	Aksjekapital
Ordinære aksjer	485 000	6,60	3 201 000,00
Sum	485 000		3 201 000,00

Aksjeeier	Antall aksjer	Eierandel	Aksjeklasse
RENSEFISKGRUPPEN AS	485 000	100,00%	Ordinære aksjer
Totalt antall aksjer	485 000	100,00%	

Mer om aksjer og aksjeeiere

Daglig leder og styremedlem Petter Aanonsen er indirekte eier i Rensefiskgruppen AS.

Styreleder Per Øivind Johansen er indirekte eier i Rensefiskgruppen AS.

Note 15 - Egenkapital

	Aksjekapital	Overkurs	Annen EK	Sum
Egenkapital 01.01.2020	3 201 000	6 406	23 746 555	26 953 961
Årets resultat			2 389 377	2 389 377
Konsernbidrag			(2 902 779)	(2 902 779)
Egenkapital 31.12.2020	3 201 000	6 406	23 233 153	26 440 559

Selskapet har i år avgitt et konsernbidrag med skattemessig virkning på kr 3 721 511.

Note 16 - Mellomværende med selskap i samme konsern

Konsernfordringer

Type	2020	2019
Langsiktige konsernfordringer	18 931 020	21 450 135
Kundefordringer	2 286 612	2 820 174
Konsernkonto	5 148 802	3 140 381
Andre kortsiktige fordringer	0	539 545

Selskapet er del av en konsernkontoordning hvor hovedkonto er hos Rensefiskgruppen AS. Kassekreditt er derfor klassifisert som konsernmellomværende.

Konserngjeld

Type	2020	2019
Langsiktig konserngjeld	6 000 000	6 000 000
Leverandørgjeld	75 616	7 884 034
Annen kortsiktig konserngjeld	3 722 578	4 896 496

Salg og kjøp innen samme konsern

Type	2020	2019
Salg	28 807 068	31 171 329
Varekjøp	10 607 731	46 184 922
Lønn	0	0
Annen driftskostnad	3 059 198	3 570 000



This file is sealed with a digital signature.
The seal is a guarantee for the authenticity
of the document.

Document ID:
AE0C76D52E1B4DB7ABFF6CC2F343F893



Noter til årsregnskap 2020 RYFYLKE RENSEFISK AS

Note 17 - Pantstillelser og garantier

Spesifikasjon av pantesikret gjeld	2020	2019
Kassekreditt i konsernordning	0	0
Gjeld til kredittinstitusjoner	4 857 136	7 244 279
Øvrig langsiktig gjeld (inkl. finansiell leasing)	6 060 468	9 073 689
Sum	10 917 604	16 317 968

Balansført verdi av eiendeler pantsatt for egen gjeld	2020	2019
Bygg og driftsmidler	21 335 574	24 256 428
Varelager	3 869 038	4 505 666
Kundefordringer	2 286 612	13 564 982
Sum	27 491 224	42 327 076

Av langsiktig gjeld til kredittinstitusjoner på kr 4 857 136 forfaller kr 150 000 om mer enn 5 år.

Selskapet har stillet bygg og driftsmidler, varebeholdning og kundefordringer som sikkerhet for morselskapets konsernkassakreditt og pantegjeld. Sikkerhetsstillelsen er begrenset oppad til kr 100 mill. Selskapet har stillet kausjon for søsterselskapet Finnmark Rensefisk AS sin leasinggjeld. Per 31.12.2020 er denne på kr 640 000.

Note 18 - Leasingforpliktelse

Spesifikasjon av avtale	Leasingforpliktelse balansført i regnskapet	Estimert leiebeløp i 2021	Estimert leiebeløp 2022-2025	Estimert leiebeløp etter 2025
Leasingavtale	4 114 122	1 120 000	3 360 000	0
Leasingavtale	1 768 418	1 930 000	0	0
Leasingavtale	177 928	180 000	0	0
Sum	6 060 468	3 230 000	3 360 000	0

Investeringer i bygg og anlegg med bokført verdi kr 7 474 520 og driftsløsøre med bokført verdi kr 706 700 pr 31.12.2020 er finansiert gjennom leasingavtaler.



This file is sealed with a digital signature.
The seal is a guarantee for the authenticity
of the document.

Document ID:
AE0C76D52E1B4DB7ABFF6CC2F343F893