



## ÅRSREGNSKAPET FOR REGNSKAPSÅRET 2023 - GENERELL INFORMASJON

### Enheten

Organisasjonsnummer: 912 670 511  
Organisasjonsform: Aksjeselskap  
Foretaksnavn: BETTER MOMENTS AS  
Forretningsadresse: Better Moments AS  
Vei 236 51B  
9170 LONGYEARBYEN

### Regnskapsår

Årsregnskapets periode: 01.01.2023 - 31.12.2023

### Konsern

Morselskap i konsern: Nei

### Regnskapsregler

Regler for små foretak benyttet: Ja  
Benyttet ved utarbeidelsen av årsregnskapet til selskapet: Regnskapslovens alminnelige regler

### Årsregnskapet fastsatt av kompetent organ

Bekreftet av representant for selskapet: Daniel Nyhagen  
Dato for fastsettelse av årsregnskapet: 10.05.2024

### Grunnlag for avgivelse

År 2023: Årsregnskapet er elektronisk innlevert  
År 2022: Tall er hentet fra elektronisk innlevert årsregnskap fra 2023

*Det er ikke krav til at årsregnskapet m.v. som sendes til Regnskapsregisteret er undertegnet. Kontrollen på at dette er utført ligger hos revisor/enhetens øverste organ. Sikkerheten ivaretas ved at innsender har rolle/rettighet for innsending av årsregnskapet via Altinn, og ved at det bekreftes at årsregnskapet er fastsatt av kompetent organ.*

Brønnøysundregistrene, 18.06.2025



## Resultatregnskap

Beløp i: NOK	Note	2023	2022
<b>RESULTATREGNSKAP</b>			
<b>Inntekter</b>			
Salgsinntekt		17 365 730	15 050 087
Annen driftsinntekt		681 741	-287 721
<b>Sum inntekter</b>		<b>18 047 471</b>	<b>14 762 366</b>
<b>Kostnader</b>			
Varekostnad		1 277 467	1 633 688
Lønnskostnad	1, 2	5 448 539	4 312 990
Avskrivning på varige driftsmidler og immaterielle eiendeler	3	402 998	459 102
Annen driftskostnad		8 215 880	6 678 564
<b>Sum kostnader</b>		<b>15 344 884</b>	<b>13 084 344</b>
<b>Driftsresultat</b>		<b>2 702 587</b>	<b>1 678 023</b>
<b>Finansinntekter og finanskostnader</b>			
Annen renteinntekt		46 057	73
Annen finansinntekt		4 528	2 467
<b>Sum finansinntekter</b>		<b>50 585</b>	<b>2 540</b>
Annen rentekostnad		216 852	259 393
Annen finanskostnad		13 912	8 262
<b>Sum finanskostnader</b>		<b>230 764</b>	<b>267 655</b>
<b>Netto finans</b>		<b>-180 178</b>	<b>-265 115</b>
<b>Resultat før skattekostnad</b>		<b>2 522 408</b>	<b>1 412 908</b>
Skattekostnad	4, 5	416 403	226 066
<b>Årsresultat</b>		<b>2 106 005</b>	<b>1 186 842</b>
<b>Overføringer og disponeringer</b>			
Ordinært utbytte	6, 7	3 278 000	0
Tilleggsutbytte	6, 7	400 000	0
Annen egenkapital	6	-1 571 995	1 186 842
<b>Sum overføringer og disponeringer</b>		<b>2 106 005</b>	<b>1 186 842</b>



## Resultatregnskap

<b>Beløp i: NOK</b>	<b>Note</b>	<b>2023</b>	<b>2022</b>
---------------------	-------------	-------------	-------------

---



## Balanse

Beløp i: NOK	Note	2023	2022
<b>BALANSE - EIENDELER</b>			
<b>Anleggsmidler</b>			
<b>Immaterielle eiendeler</b>			
Utsatt skattefordel	4, 5	108 289	129 709
<b>Sum immaterielle eiendeler</b>		<b>108 289</b>	<b>129 709</b>
<b>Varige driftsmidler</b>			
Tomter, bygninger og annen fast eiendom	3	3 401 050	3 401 050
Maskiner og anlegg	3	27 895	98 881
Skip, rigger, fly og lignende	3	520 503	780 754
Driftsløsøre, inventar, verktøy, kontormaskiner, ol.	3	197 222	205 179
<b>Sum varige driftsmidler</b>		<b>4 146 670</b>	<b>4 485 864</b>
<b>Finansielle anleggsmidler</b>			
Andre langsiktige fordringer	8	976 501	1 063 596
<b>Sum finansielle anleggsmidler</b>		<b>976 501</b>	<b>1 063 596</b>
<b>Sum anleggsmidler</b>		<b>5 231 460</b>	<b>5 679 169</b>
<b>Omløpsmidler</b>			
<b>Varer</b>			
<b>Fordringer</b>			
Kundefordringer		400 582	383 356
Andre kortsiktige fordringer		908 920	453 468
<b>Sum fordringer</b>		<b>1 309 501</b>	<b>836 823</b>
<b>Investeringer</b>		<b>0</b>	<b>0</b>
<b>Bankinnskudd, kontanter og lignende</b>			
Bankinnskudd, kontanter og lignende	9	3 487 247	3 132 579
<b>Sum bankinnskudd, kontanter og lignende</b>		<b>3 487 247</b>	<b>3 132 579</b>
<b>Sum omløpsmidler</b>		<b>4 796 748</b>	<b>3 969 403</b>



## Balanse

Beløp i: NOK	Note	2023	2022
<b>SUM EIENDELER</b>		<b>10 028 208</b>	<b>9 648 571</b>
<b>BALANSE - EGENKAPITAL OG GJELD</b>			
<b>Egenkapital</b>			
<b>Innskutt egenkapital</b>			
Aksjekapital	6	700 000	700 000
<b>Sum innskutt egenkapital</b>		<b>700 000</b>	<b>700 000</b>
<b>Opptjent egenkapital</b>			
Annen egenkapital	6	144	1 572 139
<b>Sum opptjent egenkapital</b>		<b>144</b>	<b>1 572 139</b>
<b>Sum egenkapital</b>		<b>700 144</b>	<b>2 272 139</b>
<b>Gjeld</b>			
<b>Langsiktig gjeld</b>			
<b>Sum avsetninger for forpliktelser</b>		<b>0</b>	<b>0</b>
<b>Annen langsiktig gjeld</b>			
Gjeld til kredittinstitusjoner	10	2 463 581	5 025 630
<b>Sum annen langsiktig gjeld</b>		<b>2 463 581</b>	<b>5 025 630</b>
<b>Sum langsiktig gjeld</b>		<b>2 463 581</b>	<b>5 025 630</b>
<b>Kortsiktig gjeld</b>			
Leverandørgjeld		837 041	762 568
Betalbar skatt	4, 5	394 983	1 200
Skyldige offentlige avgifter	9	41 199	38 667
Utbytte	7	3 278 000	0
Annen kortsiktig gjeld		2 313 261	1 548 368
<b>Sum kortsiktig gjeld</b>		<b>6 864 484</b>	<b>2 350 803</b>
<b>Sum gjeld</b>		<b>9 328 065</b>	<b>7 376 433</b>
<b>SUM EGENKAPITAL OG GJELD</b>		<b>10 028 208</b>	<b>9 648 571</b>



## Brønnøysundregistrene

### ÅRSREGNSKAP FOR REGNSKAPSÅRET 2023 - GENERELL INFORMASJON

Journalnummer: 2024 428234

#### Enheten

Organisasjonsnummer: 912 670 511  
Organisasjonsform: Aksjeselskap  
Foretaksnavn: BETTER MOMENTS AS  
Forretningsadresse: Better Moments AS  
Vei 236 51B  
9170 LONGYEARBYEN

#### Regnskapsår

Årsregnskapets periode: 01.01.2023 - 31.12.2023

#### Konsern

Morselskap i konsern: Nei

#### Regnskapsregler

Regler for små foretak benyttet: Ja  
Benyttet ved utarbeidelsen av  
årsregnskapet til selskapet: Regnskapslovens alminnelige regler

#### Årsregnskapet fastsatt av kompetent organ

Bekreftet av representant for selskapet: Daniel Nyhagen  
Dato for fastsettelse av årsregnskapet: 10.05.2024

#### Revisjon

Årsregnskapet er utarbeidet av ekstern  
autorisert regnskapsfører: Ja  
Ekstern autorisert regnskapsfører har i  
løpet av regnskapsåret bistått ved den  
løpende regnskapsføringen eller utført  
andre tjenester for selskapet enn å  
utarbeide årsregnskapet: Ja

#### Grunnlag for avgivelse

År 2023: Årsregnskap er elektronisk innlevert.  
År 2022: Tall er hentet fra elektronisk innlevert årsregnskap fra 2023.

*Det er ikke krav til at årsregnskapet m.v. som sendes til Regnskapsregisteret er undertegnet. Kontrollen på at dette er utført ligger hos revisor/enhetens øverste organ. Sikkerheten ivaretas ved at innsender har rolle/rettighet for innsending av årsregnskapet via Altinn, og ved at det bekreftes at årsregnskapet er fastsatt av kompetent organ.*

Brønnøysundregistrene, 06.06.2024

---

Brønnøysundregistrene  
Postadresse: Postboks 900, 8910 Brønnøysund  
Telefon: 75 00 75 00  
E-post: firmapost@brreg.no Internett: www.brreg.no  
Organisasjonsnummer: 974 760 673



Organisasjonsnr: 912 670 511  
BETTER MOMENTS AS

## RESULTATREGNSKAP

Beløp i: NOK	Note	2023	2022
<b>RESULTATREGNSKAP</b>			
<b>Inntekter</b>			
Salgsinntekt		17 365 730	15 050 087
Annen driftsinntekt		681 741	-287 721
<b>Sum inntekter</b>		<b>18 047 471</b>	<b>14 762 366</b>
<b>Kostnader</b>			
Varekostnad		1 277 467	1 633 688
Lønnskostnad	1, 2	5 448 539	4 312 990
Avskrivning på varige driftsmidler og immaterielle eiendeler	3	402 998	459 102
Annen driftskostnad		8 215 880	6 678 564
<b>Sum kostnader</b>		<b>15 344 884</b>	<b>13 084 344</b>
<b>Driftsresultat</b>		<b>2 702 587</b>	<b>1 678 023</b>
<b>Finansinntekter og finanskostnader</b>			
Annen renteinntekt		46 057	73
Annen finansinntekt		4 528	2 467
<b>Sum finansinntekter</b>		<b>50 585</b>	<b>2 540</b>
Annen rentekostnad		216 852	259 393
Annen finanskostnad		13 912	8 262
<b>Sum finanskostnader</b>		<b>230 764</b>	<b>267 655</b>
<b>Netto finans</b>		<b>-180 178</b>	<b>-265 115</b>
<b>Resultat før skattekostnad</b>		<b>2 522 408</b>	<b>1 412 908</b>
Skattekostnad	4, 5	416 403	226 066
<b>Årsresultat</b>		<b>2 106 005</b>	<b>1 186 842</b>
<b>Overføringer og disponeringer</b>			
Ordinært utbytte	6, 7	3 278 000	0
Tilleggsutbytte	6, 7	400 000	0
Annen egenkapital	6	-1 571 995	1 186 842
<b>Sum overføringer og disponeringer</b>		<b>2 106 005</b>	<b>1 186 842</b>



Organisasjonsnr: 912 670 511  
BETTER MOMENTS AS

## BALANSE

Beløp i: NOK	Note	2023	2022
<b>BALANSE - EIENDELER</b>			
<b>Anleggsmidler</b>			
<b>Immaterielle eiendeler</b>			
Utsatt skattefordel	4, 5	108 289	129 709
<b>Sum immaterielle eiendeler</b>		<b>108 289</b>	<b>129 709</b>
<b>Varige driftsmidler</b>			
Tomter, bygninger og annen fast eiendom	3	3 401 050	3 401 050
Maskiner og anlegg	3	27 895	98 881
Skip, rigger, fly og lignende	3	520 503	780 754
Driftsløsøre, inventar, verktøy, kontormaskiner, ol.	3	197 222	205 179
<b>Sum varige driftsmidler</b>		<b>4 146 670</b>	<b>4 485 864</b>
<b>Finansielle anleggsmidler</b>			
Andre langsiktige fordringer	8	976 501	1 063 596
<b>Sum finansielle anleggsmidler</b>		<b>976 501</b>	<b>1 063 596</b>
<b>Sum anleggsmidler</b>		<b>5 231 460</b>	<b>5 679 169</b>
<b>Omløpsmidler</b>			
<b>Varer</b>			
<b>Fordringer</b>			
Kundefordringer		400 582	383 356
Andre kortsiktige fordringer		908 920	453 468
<b>Sum fordringer</b>		<b>1 309 501</b>	<b>836 823</b>
<b>Investeringer</b>			
<b>Sum investeringer</b>		<b>0</b>	<b>0</b>
<b>Bankinnskudd, kontanter og lignende</b>			
Bankinnskudd, kontanter og lignende	9	3 487 247	3 132 579
<b>Sum bankinnskudd, kontanter og lignende</b>		<b>3 487 247</b>	<b>3 132 579</b>
<b>Sum omløpsmidler</b>		<b>4 796 748</b>	<b>3 969 403</b>
<b>SUM EIENDELER</b>		<b>10 028 208</b>	<b>9 648 571</b>



## BALANSE - EGENKAPITAL OG GJELD

### Egenkapital

#### Innskutt egenkapital

Aksjekapital	6	700 000	700 000
<b>Sum innskutt egenkapital</b>		<b>700 000</b>	<b>700 000</b>

#### Opptjent egenkapital

Annen egenkapital	6	144	1 572 139
<b>Sum opptjent egenkapital</b>		<b>144</b>	<b>1 572 139</b>

<b>Sum egenkapital</b>		<b>700 144</b>	<b>2 272 139</b>
------------------------	--	----------------	------------------

### Gjeld

#### Langsiktig gjeld

Sum avsetninger for forpliktelser		0	0
--------------------------------------	--	---	---

#### Annen langsiktig gjeld

Gjeld til kredittinstitusjoner	10	2 463 581	5 025 630
<b>Sum annen langsiktig gjeld</b>		<b>2 463 581</b>	<b>5 025 630</b>

<b>Sum langsiktig gjeld</b>		<b>2 463 581</b>	<b>5 025 630</b>
-----------------------------	--	------------------	------------------

#### Kortsiktig gjeld

Leverandørgjeld		837 041	762 568
-----------------	--	---------	---------

Betalbar skatt	4, 5	394 983	1 200
----------------	------	---------	-------

Skyldige offentlige avgifter	9	41 199	38 667
---------------------------------	---	--------	--------

Utbytte	7	3 278 000	0
---------	---	-----------	---

Annen kortsiktig gjeld		2 313 261	1 548 368
------------------------	--	-----------	-----------

<b>Sum kortsiktig gjeld</b>		<b>6 864 484</b>	<b>2 350 803</b>
-----------------------------	--	------------------	------------------

<b>Sum gjeld</b>		<b>9 328 065</b>	<b>7 376 433</b>
------------------	--	------------------	------------------

<b>SUM EGENKAPITAL OG GJELD</b>		<b>10 028 208</b>	<b>9 648 571</b>
---------------------------------	--	-------------------	------------------



Organisasjonsnr: 912 670 511  
BETTER MOMENTS AS

NOTEOPPLYSNINGER - SELSKAP - alle poster oppgitt i hele tall

## Note

### Regnskapsprinsipper

Årsregnskapet er satt opp i samsvar med regnskapsloven og god regnskapsskikk for små foretak. Salgsinntekter Inntektsføring ved salg av varer skjer på leveringstidspunktet. Tjenester inntektsføres etter hvert som de leveres. Klassifisering og vurdering av balanseposter Anleggsmidler er eiendeler bestemt til varig eie eller bruk. Eiendeler som er knyttet til varekretsløpet er klassifisert som omløpsmidler. Fordringer klassifiseres som omløpsmidler hvis de forfaller til betaling innen ett år etter transaksjonsdagen. Tilsvarende klassifiseres gjeld som kortsiktig hvis gjelden forfaller til betaling innen ett år. Langsiktig gjeld er gjeld som forfaller senere enn ett år etter transaksjonsdagen. Første års avdrag på langsiktige fordringer og langsiktig gjeld klassifiseres likevel ikke som omløpsmiddel og kortsiktig gjeld. Omløpsmidler vurderes til laveste av anskaffelseskost og virkelig verdi. Kortsiktig gjeld balanseføres til nominelt beløp på etableringstidspunktet. Anleggsmidler vurderes til anskaffelseskost. Varige anleggsmidler avskrives etter en fornuftig avskrivningsplan. Anleggsmidlene nedskrives til virkelig verdi ved verdifall som ikke forventes å være forbigående. Langsiktig gjeld med unntak av andre avsetninger balanseføres til nominelt beløp på etableringstidspunktet. Fordringer Kundefordringer og andre fordringer er oppført i balansen til pålydende etter fradrag for avsetning til forventet tap. Avsetning til tap gjøres på grunnlag av individuelle vurderinger av de enkelte fordringene. Varige driftsmidler Varige driftsmidler balanseføres og avskrives over driftsmidlenes levetid dersom de har antatt levetid over 3 år og har en kostpris som overstiger kr 15 000. Direkte vedlikehold av driftsmidler kostnadsføres løpende under driftskostnader, mens påkostninger eller forbedringer tillegges driftsmidlets kostpris og avskrives i takt med driftsmidlet. Forøvrig er følgende regnskapsprinsipper anvendt: Forsikret pensjonsforpliktelse er ikke balanseført - kostnaden er lik premien. Pensjonsordningen er organsiert gjennom en kollektiv pensjonsforsikring. Leieavtaler er ikke balanseført. Fordringer og gjeld i utenlandsk valuta er verdsatt til kursen ved regnskapsårets slutt. Kursgevinster og kurstap i utenlandsk valuta føres som finansinntekt og finanskosnad. Skatt Skattekostnaden i resultatregnskapet omfatter både periodens betalbare skatt og endring i utsatt skatt. Utsatt skatt er beregnet med 16% på grunnlag av de midlertidige forskjeller som eksisterer mellom regnskapsmessige og skattemessige verdier, samt skattemessig underskudd til fremføring ved utgangen av regnskapsåret. Skatteøkende og skattereduserende midlertidige forskjeller som reverserer eller kan reversere i samme periode er fastsatt og skattevirkningen er beregnet på nettogrunnlaget. Selskapet har ikke endret regnskapsprinsipp fra 2022 til 2023.

## Note

2

### Antall årsverk i regnskapsåret

8.27

## Note

1



## Spesifisering av resultatregnskapet

### Lønnskostnader

<u>Lønn</u>	<u>Årets</u>	<u>Fjorårets</u>
	5075383.00	4146633.00
<u>Pensjonskostnader</u>	<u>Årets</u>	<u>Fjorårets</u>
	315966.00	120076.00
<u>Andre ytelser</u>	<u>Årets</u>	<u>Fjorårets</u>
	57189.00	46281.00
<u>Sum lønnskostnader</u>	<u>Årets</u>	<u>Fjorårets</u>
	5448539.00	4312990.00

### Note

#### Ekstraordinære inntekter og kostnader

<u>Sum</u>	<u>Beløp</u>
<u>Balanseført verdi 31.12.</u>	<u>Varige driftsmidler Immaterielle eiend.</u>

### Konsernregnskap

#### Morselskapet sitt navn

#### Forretningskontor for morselskapet

#### Begrunnelse for at datterselskap er utelatt fra konsolideringen

#### Konsern, tilknyttet selskap m.v. - fordringer og gjeld

##### Fordringer

<u>Samlet beløp - tilknyttet selskap</u>	<u>Årets</u>	<u>Fjorårets</u>
<u>Samlet beløp - foretak i samme konsern</u>	<u>Årets</u>	<u>Fjorårets</u>
<u>Samlet beløp - foretak i samme konsern</u>	<u>Årets</u>	<u>Fjorårets</u>
<u>Samlet beløp - felles kontrollert virksomhet</u>	<u>Årets</u>	<u>Fjorårets</u>



Pantstillelse Beløp

**Note**  
8

## **Fordringer**

**Fordringer som forfaller senere enn ett år etter regnskapsårets slutt**  
976501.00

### **Mer om fordringer**

Bestående av forskuddsleasing og innskuddsfond Innskuddsfond: kr. 83 102  
Forskuddsleasing: kr. 893 399 Totalt: kr. 976 501

Beholdning av egne aksjer Antall Pålydende Andel av aksjek.

**Note**  
10

## **Gjeld**

**Gjeld som forfaller til betaling mer enn fem år etter regnskapsårets slutt**  
2067120.00

**Gjeld sikret ved pant eller lignende sikkerhet i eiendeler**  
3400000.00

**Balanseført verdi av de pantsatte eiendeler**  
3921553.00

**Summen av garantiforpliktelser som ikke er regnskapsført**

**Garantiforpliktelser som er sikret ved pant**

**Mer om gjeld**

**Note**

**Lån og sikkerhetsstillelse til medlemmer**  
Er det gitt lån eller sikkerhetsstillelse til ledende personer: Nei

**Opplysninger om:** **Medlemmer av:**

**Mer om lån og sikkerhetsstillelse**



Årsregnskap for  
**BETTER MOMENTS AS**  
912670511  
Regnskapsår  
01.01.2023 - 31.12.2023



BETTER MOMENTS AS  
912 670 511

## Resultatregnskap

	Note	2023	2022
<b>Driftsinntekter</b>			
Salgsinntekt		17 365 730	15 050 087
Annen driftsinntekt		681 741	-287 721
<b>Sum driftsinntekter</b>		<b>18 047 471</b>	<b>14 762 366</b>
<b>Driftskostnader</b>			
Varekostnad		1 277 467	1 633 688
Lønnskostnad	1, 2	5 448 539	4 312 990
Avskrivning på varige driftsmidler og immaterielle eiendeler	3	402 998	459 102
Annen driftskostnad		8 215 880	6 678 564
<b>Sum driftskostnader</b>		<b>15 344 884</b>	<b>13 084 344</b>
<b>Driftsresultat</b>		<b>2 702 587</b>	<b>1 678 023</b>
<b>Finansinntekter</b>			
Annen renteinntekt		46 057	73
Annen finansinntekt		4 528	2 467
<b>Sum finansinntekter</b>		<b>50 585</b>	<b>2 540</b>
<b>Finanskostnader</b>			
Annen rentekostnad		216 852	259 393
Annen finanskostnad		13 912	8 262
<b>Sum finanskostnader</b>		<b>230 764</b>	<b>267 655</b>
<b>Netto finans</b>		<b>-180 178</b>	<b>-265 115</b>
<b>Resultat før skattekostnad</b>		<b>2 522 408</b>	<b>1 412 908</b>
Skattekostnad	4, 5	416 403	226 066
<b>Årsresultat</b>		<b>2 106 005</b>	<b>1 186 842</b>
<b>Overføringer</b>			
Ordinært utbytte	6, 7	3 278 000	0
Tilleggsutbytte	6, 7	400 000	0
Annen egenkapital	6	-1 571 995	1 186 842
<b>Sum overføringer</b>		<b>2 106 005</b>	<b>1 186 842</b>



BETTER MOMENTS AS  
912 670 511

### Balanse

	Note	31.12.2023	31.12.2022
<b>EIENDELER</b>			
<b>Anleggsmidler</b>			
<b>Immaterielle eiendeler</b>			
Utsatt skattefordel	4, 5	108 289	129 709
<b>Sum immaterielle eiendeler</b>		<b>108 289</b>	<b>129 709</b>
<b>Varige driftsmidler</b>			
Tomter, bygninger og annen fast eiendom	3	3 401 050	3 401 050
Maskiner og anlegg	3	27 895	98 881
Skip, rigger, fly og lignende	3	520 503	780 754
Driftsløsøre, inventar, verktøy, kontormaskiner, ol.	3	197 222	205 179
<b>Sum varige driftsmidler</b>		<b>4 146 670</b>	<b>4 485 864</b>
<b>Finansielle anleggsmidler</b>			
Andre langsiktige fordringer	8	976 501	1 063 596
<b>Sum finansielle anleggsmidler</b>		<b>976 501</b>	<b>1 063 596</b>
<b>Sum anleggsmidler</b>		<b>5 231 460</b>	<b>5 679 169</b>
<b>Omløpsmidler</b>			
<b>Fordringer</b>			
Kundefordringer		400 582	383 356
Andre kortsiktige fordringer		908 920	453 468
<b>Sum fordringer</b>		<b>1 309 501</b>	<b>836 823</b>
<b>Bankinnskudd, kontanter og lignende</b>			
Bankinnskudd, kontanter og lignende	9	3 487 247	3 132 579
<b>Sum bankinnskudd, kontanter og lignende</b>		<b>3 487 247</b>	<b>3 132 579</b>
<b>Sum omløpsmidler</b>		<b>4 796 748</b>	<b>3 969 403</b>
<b>SUM EIENDELER</b>		<b>10 028 208</b>	<b>9 648 571</b>



BETTER MOMENTS AS  
912 670 511

### Balanse

	Note	31.12.2023	31.12.2022
<b>EGENKAPITAL OG GJELD</b>			
<b>Egenkapital</b>			
<b>Innskutt egenkapital</b>			
Aksjekapital	6	700 000	700 000
<b>Sum innskutt egenkapital</b>		<b>700 000</b>	<b>700 000</b>
<b>Opptjent egenkapital</b>			
Annen egenkapital	6	144	1 572 139
<b>Sum opptjent egenkapital</b>		<b>144</b>	<b>1 572 139</b>
<b>Sum egenkapital</b>		<b>700 144</b>	<b>2 272 139</b>
<b>Gjeld</b>			
<b>Annen langsiktig gjeld</b>			
Gjeld til kredittinstitusjoner	10	2 463 581	5 025 630
<b>Sum annen langsiktig gjeld</b>		<b>2 463 581</b>	<b>5 025 630</b>
<b>Kortsiktig gjeld</b>			
Leverandørgjeld		837 041	762 568
Betalbar skatt	4, 5	394 983	1 200
Skyldige offentlige avgifter	9	41 199	38 667
Utbytte	7	3 278 000	0
Annen kortsiktig gjeld		2 313 261	1 548 368
<b>Sum kortsiktig gjeld</b>		<b>6 864 484</b>	<b>2 350 803</b>
<b>Sum gjeld</b>		<b>9 328 065</b>	<b>7 376 433</b>
<b>SUM EGENKAPITAL OG GJELD</b>		<b>10 028 208</b>	<b>9 648 571</b>

Svalbard, 10.05.2024

Daniel Nyhagen  
styrets leder

Jørn Kjetil Hansen  
styremedlem

Eivind Aksnes  
styremedlem

Niklas Conny Gerhardsson  
styremedlem / daglig leder



**BETTER MOMENTS AS**  
912 670 511

## Noter

### Regnskapsprinsipper

Årsregnskapet er satt opp i samsvar med regnskapsloven og god regnskapsskikk for små foretak.

#### Salgsinntekter

Inntektsføring ved salg av varer skjer på leveringstidspunktet. Tjenester inntektsføres etter hvert som de leveres.

#### Klassifisering og vurdering av balanseposter

Anleggsmidler er eiendeler bestemt til varig eie eller bruk. Eiendeler som er knyttet til varekretsløpet er klassifisert som omløpsmidler. Fordringer klassifiseres som omløpsmidler hvis de forfaller til betaling innen ett år etter transaksjonsdagen. Tilsvarende klassifiseres gjeld som kortsiktig hvis gjelden forfaller til betaling innen ett år. Langsiktig gjeld er gjeld som forfaller senere enn ett år etter transaksjonsdagen. Første års avdrag på langsiktige fordringer og langsiktig gjeld klassifiseres likevel ikke som omløpsmiddel og kortsiktig gjeld.

Omløpsmidler vurderes til laveste av anskaffelseskost og virkelig verdi. Kortsiktig gjeld balanseføres til nominelt beløp på etableringstidspunktet. Anleggsmidler vurderes til anskaffelseskost. Varige anleggsmidler avskrives etter en fornuftig avskrivningsplan. Anleggsmidlene nedskrives til virkelig verdi ved verdifall som ikke forventes å være forbigående. Langsiktig gjeld med unntak av andre avsetninger balanseføres til nominelt beløp på etableringstidspunktet.

#### Fordringer

Kundefordringer og andre fordringer er oppført i balansen til pålydende etter fradrag for avsetning til forventet tap. Avsetning til tap gjøres på grunnlag av individuelle vurderinger av de enkelte fordringene.

#### Varige driftsmidler

Varige driftsmidler balanseføres og avskrives over driftsmidlenes levetid dersom de har antatt levetid over 3 år og har en kostpris som overstiger kr 15 000. Direkte vedlikehold av driftsmidler kostnadsføres løpende under driftskostnader, mens påkostninger eller forbedringer tillegges driftsmidlets kostpris og avskrives i takt med driftsmidlet.

#### Forøvrig er følgende regnskapsprinsipper anvendt:

Forsikret pensjonsforpliktelse er ikke balanseført - kostnaden er lik premien. Pensjonsordningen er organisert gjennom en kollektiv pensjonsforsikring. Leieavtaler er ikke balanseført. Fordringer og gjeld i utenlandsk valuta er verdsatt til kursen ved regnskapsårets slutt. Kursgevinster og kurstap i utenlandsk valuta føres som finansinntekt og finanskosnad.

#### Skatt

Skattekostnaden i resultatregnskapet omfatter både periodens betalbare skatt og endring i utsatt skatt. Utsatt skatt er beregnet med 16% på grunnlag av de midlertidige forskjeller som eksisterer mellom regnskapsmessige og skattemessige verdier, samt skattemessig underskudd til fremføring ved utgangen av regnskapsåret. Skatteøkende og skattereduserende midlertidige forskjeller som reverserer eller kan reversere i samme periode er fastsatt og skattevirkningen er beregnet på nettogrunnlaget.

Selskapet har ikke endret regnskapsprinsipp fra 2022 til 2023.



BETTER MOMENTS AS  
912 670 511

## Note 1 - Lønnskostnader

Spesifikasjon av lønnskostnader	2023	2022
Lønn	5 075 383	4 146 633
Arbeidsgiveravgift	0	0
Pensjonskostnader	315 966	120 076
Andre relaterte ytelser	57 189	46 281
<b>Sum</b>	<b>5 448 539</b>	<b>4 312 990</b>

## Note 2 - Antall årsverk

Antall årsverk sysselsatt i regnskapsåret: 8,27

## Note 3 - Varige driftsmidler/anleggsmidler

Varige driftsmidler	Driftsløsøre, inventar o.l	Maskiner og anlegg	Tomter, bygninger og annen fast eiendom	Skip, rigger, fly o.l	Sum
Anskaffelseskost pr 01.01	2 048 670	576 250	3 401 050	2 602 515	8 628 484
Tilgang i året	63 804	0	0	0	63 804
Avgang i året	-333 926	0	0	0	-333 926
<b>Anskaffelseskost pr 31.12</b>	<b>1 778 549</b>	<b>576 250</b>	<b>3 401 050</b>	<b>2 602 515</b>	<b>8 358 363</b>
Akkumulert av- og nedskrivninger 01.01	-1 843 491	-477 369	0	-1 821 761	-4 142 621
Akkumulert av- og nedskrivninger 31.12	-1 581 326	-548 354	0	-2 082 012	-4 211 693
<b>Balanseført verdi pr 31.12</b>	<b>197 222</b>	<b>27 895</b>	<b>3 401 050</b>	<b>520 503</b>	<b>4 146 670</b>
Årets av- og nedskrivninger	71 761	70 985	0	260 252	402 998
Økonomisk levetid	2,18 - 15	3 - 5	0	10	
Avskrivningsplan	Lineær	Lineær	Lineær	Lineær	

## Note 4 - Spesifisering av skatt

Skattekostnad	2023	2022
Betalbar skatt på alminnelig inntekt	394 983	1 200
+/- Endringer i utsatt skatt/utsatt skattefordel	21 420	224 866
<b>Skattekostnad</b>	<b>416 403</b>	<b>226 066</b>

Skattepliktig inntekt	2023	2022
Resultat før skatt	2 522 408	1 412 908
Permanente forskjeller	80 113	0
+/- Endring i midlertidige forskjeller	-133 880	-1 080
- Anvendelse av fremførbart underskudd	0	-1 404 329
<b>Skattepliktig inntekt</b>	<b>2 468 642</b>	<b>7 499</b>

Betalbar skatt i balansen	2023	2022
Betalbar skatt på årets resultat	394 983	1 200
Sum betalbar skatt i balansen	394 983	1 200



BETTER MOMENTS AS  
912 670 511

## Note 5 - Midlertidige forskjeller - utsatt skatt/skattefordel

Utsatt skatt/utsatt skattefordel i balansen avsettes på grunnlag av forskjeller mellom regnskapsmessige og skattemessige verdier i henhold til norsk regnskapsstandard for skatt.

Midlertidige skatteøkende og skattereduserende forskjeller som kan utlignes er nettoført.

Midlertidige forskjeller knyttet til:	01.01.2023	31.12.2023	Endring
Anleggsmidler	-1 002 915	-830 589	-172 326
Gevinst- og tapskonto	192 232	153 786	38 446
<b>Netto forskjeller</b>	<b>-810 683</b>	<b>-676 803</b>	<b>-133 880</b>
<b>Sum midlertidige forskjeller som påvirker betalbar skatt</b>	<b>-810 683</b>	<b>-676 803</b>	<b>-133 880</b>
<b>Utsatt skattefordel 31.12.2023 basert på 16 %</b>	<b>-129 709</b>	<b>-108 289</b>	<b>-21 420</b>

## Note 6 - Egenkapital

	Aksjekapital	Opptjent egenkapital	Sum
Egenkapital 31.12.2022	700 000	1 572 139	2 272 139
Årsresultat	0	2 106 005	2 106 005
Avsatt utbytte	0	-3 278 000	-3 278 000
Tilleggsutbytte i løpet av året, basert på siste fastsatte regnskap	0	-400 000	-400 000
<b>Egenkapital 31.12.2023</b>	<b>700 000</b>	<b>144</b>	<b>700 144</b>

## Note 7 - Utbytte

### Avsatt ordinært utbytte

Tundra Events AS	1 639 000
Svalbard Kayak Center AS	1 639 000
<b>Totalt</b>	<b>3 278 000</b>
Kortsiktig gjeld utbytte	3 278 000

### Tilleggsutbytte basert på årsregnskap 2022

Tundra Events AS	200 000
Svalbard Kayak Center AS	200 000
<b>Totalt</b>	<b>400 000</b>

## Note 8 - Fordringer

Fordringer som forfaller senere enn ett år etter regnskapsårets slutt	976 501
---	---------

### Mer om fordringer

Bestående av forskuddsleasing og innskuddsfond  
Innskuddsfond: kr. 83 102  
Forskuddsleasing: kr. 893 399  
Totalt: kr. 976 501



**BETTER MOMENTS AS**  
912 670 511

## Note 9 - Bankinnskudd

	<b>31.12.2023</b>
I posten for bankinnskudd inngår egen konto for bundne skattetrekksmidler med	41 199
Skyldig skattetrekk	-41 199

## Note 10 - Gjeld og garantiforpliktelser

	<b>Beløp</b>
Del av gjelden som forfaller til betaling mer enn fem år etter regnskapsårets slutt	2 067 120
Gjeld som er sikret ved pant eller lignende sikkerhet i eiendeler	3 400 000
Balanseført verdi av pantsatte eiendeler	3 921 553
Summen av garantiforpliktelser som ikke er regnskapsført	0

## Lån og sikkerhetsstillelse til ledende personer, eiere med videre

Det er ikke gitt lån eller sikkerhetsstillelse til medlemmer av styrende organer.




Årsregnskap for  
**BETTER MOMENTS AS**  
912670511  
Regnskapsår  
01.01.2023 - 31.12.2023

 BankID Signing  
Jørn Kjetil Hansen  
2024-05-13

 BankID Signing  
Daniel Nyhagen  
2024-05-10

 BankID Signing  
Eivind Aksnes  
2024-05-10

 BankID Signing  
Niklas Conny Gerhardtsson  
2024-05-10



BETTER MOMENTS AS  
912 670 511

## Resultatregnskap

	Note	2023	2022
<b>Driftsinntekter</b>			
Salgsinntekt		17 365 730	15 050 087
Annen driftsinntekt		681 741	-287 721
<b>Sum driftsinntekter</b>		<b>18 047 471</b>	<b>14 762 366</b>
<b>Driftskostnader</b>			
Varekostnad		1 277 467	1 633 688
Lønnskostnad	1, 2	5 448 539	4 312 990
Avskrivning på varige driftsmidler og immaterielle eiendeler	3	402 998	459 102
Annen driftskostnad		8 215 880	6 678 564
<b>Sum driftskostnader</b>		<b>15 344 884</b>	<b>13 084 344</b>
<b>Driftsresultat</b>		<b>2 702 587</b>	<b>1 678 023</b>
<b>Finansinntekter</b>			
Annen renteinntekt		46 057	73
Annen finansinntekt		4 528	2 467
<b>Sum finansinntekter</b>		<b>50 585</b>	<b>2 540</b>
<b>Finanskostnader</b>			
Annen rentekostnad		216 852	259 393
Annen finanskostnad		13 912	8 262
<b>Sum finanskostnader</b>		<b>230 764</b>	<b>267 655</b>
<b>Netto finans</b>		<b>-180 178</b>	<b>-265 115</b>
<b>Resultat før skattekostnad</b>		<b>2 522 408</b>	<b>1 412 908</b>
Skattekostnad	4, 5	416 403	226 066
<b>Årsresultat</b>		<b>2 106 005</b>	<b>1 186 842</b>
<b>Overføringer</b>			
Ordinært utbytte	6, 7	3 278 000	0
Tilleggsutbytte	6, 7	400 000	0
Annen egenkapital	6	-1 571 995	1 186 842
<b>Sum overføringer</b>		<b>2 106 005</b>	<b>1 186 842</b>



BETTER MOMENTS AS  
912 670 511

### Balanse

	Note	31.12.2023	31.12.2022
<b>EIENDELER</b>			
<b>Anleggsmidler</b>			
<b>Immaterielle eiendeler</b>			
Utsatt skattefordel	4, 5	108 289	129 709
<b>Sum immaterielle eiendeler</b>		<b>108 289</b>	<b>129 709</b>
<b>Varige driftsmidler</b>			
Tomter, bygninger og annen fast eiendom	3	3 401 050	3 401 050
Maskiner og anlegg	3	27 895	98 881
Skip, rigger, fly og lignende	3	520 503	780 754
Driftsløsøre, inventar, verktøy, kontormaskiner, ol.	3	197 222	205 179
<b>Sum varige driftsmidler</b>		<b>4 146 670</b>	<b>4 485 864</b>
<b>Finansielle anleggsmidler</b>			
Andre langsiktige fordringer	8	976 501	1 063 596
<b>Sum finansielle anleggsmidler</b>		<b>976 501</b>	<b>1 063 596</b>
<b>Sum anleggsmidler</b>		<b>5 231 460</b>	<b>5 679 169</b>
<b>Omløpsmidler</b>			
<b>Fordringer</b>			
Kundefordringer		400 582	383 356
Andre kortsiktige fordringer		908 920	453 468
<b>Sum fordringer</b>		<b>1 309 501</b>	<b>836 823</b>
<b>Bankinnskudd, kontanter og lignende</b>			
Bankinnskudd, kontanter og lignende	9	3 487 247	3 132 579
<b>Sum bankinnskudd, kontanter og lignende</b>		<b>3 487 247</b>	<b>3 132 579</b>
<b>Sum omløpsmidler</b>		<b>4 796 748</b>	<b>3 969 403</b>
<b>SUM EIENDELER</b>		<b>10 028 208</b>	<b>9 648 571</b>



BETTER MOMENTS AS  
912 670 511

## Balanse

	Note	31.12.2023	31.12.2022
<b>EGENKAPITAL OG GJELD</b>			
<b>Egenkapital</b>			
<b>Innskutt egenkapital</b>			
Aksjekapital	6	700 000	700 000
<b>Sum innskutt egenkapital</b>		<b>700 000</b>	<b>700 000</b>
<b>Opptjent egenkapital</b>			
Annen egenkapital	6	144	1 572 139
<b>Sum opptjent egenkapital</b>		<b>144</b>	<b>1 572 139</b>
<b>Sum egenkapital</b>		<b>700 144</b>	<b>2 272 139</b>
<b>Gjeld</b>			
<b>Annen langsiktig gjeld</b>			
Gjeld til kredittinstitusjoner	10	2 463 581	5 025 630
<b>Sum annen langsiktig gjeld</b>		<b>2 463 581</b>	<b>5 025 630</b>
<b>Kortsiktig gjeld</b>			
Leverandørgjeld		837 041	762 568
Betalbar skatt	4, 5	394 983	1 200
Skyldige offentlige avgifter	9	41 199	38 667
Utbytte	7	3 278 000	0
Annen kortsiktig gjeld		2 313 261	1 548 368
<b>Sum kortsiktig gjeld</b>		<b>6 864 484</b>	<b>2 350 803</b>
<b>Sum gjeld</b>		<b>9 328 065</b>	<b>7 376 433</b>
<b>SUM EGENKAPITAL OG GJELD</b>		<b>10 028 208</b>	<b>9 648 571</b>


Svalbard, 10.05.2024


Daniel Nyhagen  
styrets leder

Jørn Kjetil Hansen  
styremedlem


Eivind Aksnes  
styremedlem

Niklas Conny Gerhardsson  
styremedlem / daglig leder

 BankID Signing  
Jørn Kjetil Hansen  
2024-05-13

 BankID Signing  
Daniel Nyhagen  
2024-05-10

 BankID Signing  
Eivind Aksnes  
2024-05-10

 BankID Signing  
Niklas Conny Gerhardsson  
2024-05-10



**BETTER MOMENTS AS**  
912 670 511

## Noter

### Regnskapsprinsipper

Årsregnskapet er satt opp i samsvar med regnskapsloven og god regnskapsskikk for små foretak.

#### Salgsinntekter

Inntektsføring ved salg av varer skjer på leveringstidspunktet. Tjenester inntektsføres etter hvert som de leveres.

#### Klassifisering og vurdering av balanseposter

Anleggsmidler er eiendeler bestemt til varig eie eller bruk. Eiendeler som er knyttet til varekretsløpet er klassifisert som omløpsmidler. Fordringer klassifiseres som omløpsmidler hvis de forfaller til betaling innen ett år etter transaksjonsdagen. Tilsvarende klassifiseres gjeld som kortsiktig hvis gjelden forfaller til betaling innen ett år. Langsiktig gjeld er gjeld som forfaller senere enn ett år etter transaksjonsdagen. Første års avdrag på langsiktige fordringer og langsiktig gjeld klassifiseres likevel ikke som omløpsmiddel og kortsiktig gjeld.

Omløpsmidler vurderes til laveste av anskaffelseskost og virkelig verdi. Kortsiktig gjeld balanseføres til nominelt beløp på etableringstidspunktet. Anleggsmidler vurderes til anskaffelseskost. Varige anleggsmidler avskrives etter en fornuftig avskrivningsplan. Anleggsmidlene nedskrives til virkelig verdi ved verdifall som ikke forventes å være forbigående. Langsiktig gjeld med unntak av andre avsetninger balanseføres til nominelt beløp på etableringstidspunktet.

#### Fordringer

Kundefordringer og andre fordringer er oppført i balansen til pålydende etter fradrag for avsetning til forventet tap. Avsetning til tap gjøres på grunnlag av individuelle vurderinger av de enkelte fordringene.

#### Varige driftsmidler

Varige driftsmidler balanseføres og avskrives over driftsmidlenes levetid dersom de har antatt levetid over 3 år og har en kostpris som overstiger kr 15 000. Direkte vedlikehold av driftsmidler kostnadsføres løpende under driftskostnader, mens påkostninger eller forbedringer tillegges driftsmidlets kostpris og avskrives i takt med driftsmidlet.

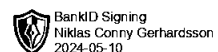
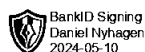
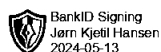
#### Forøvrig er følgende regnskapsprinsipper anvendt:

Forsikret pensjonsforpliktelse er ikke balanseført - kostnaden er lik premien. Pensjonsordningen er organisert gjennom en kollektiv pensjonsforsikring. Leieavtaler er ikke balanseført. Fordringer og gjeld i utenlandsk valuta er verdsatt til kursen ved regnskapsårets slutt. Kursgevinster og kurstap i utenlandsk valuta føres som finansinntekt og finanskosnad.

#### Skatt

Skattekostnaden i resultatregnskapet omfatter både periodens betalbare skatt og endring i utsatt skatt. Utsatt skatt er beregnet med 16% på grunnlag av de midlertidige forskjeller som eksisterer mellom regnskapsmessige og skattemessige verdier, samt skattemessig underskudd til fremføring ved utgangen av regnskapsåret. Skatteøkende og skattereduserende midlertidige forskjeller som reverserer eller kan reversere i samme periode er fastsatt og skattevirkningen er beregnet på nettogrunnlaget.

Selskapet har ikke endret regnskapsprinsipp fra 2022 til 2023.





BETTER MOMENTS AS  
912 670 511

## Note 1 - Lønnskostnader

Spesifikasjon av lønnskostnader	2023	2022
Lønn	5 075 383	4 146 633
Arbeidsgiveravgift	0	0
Pensjonskostnader	315 966	120 076
Andre relaterte ytelser	57 189	46 281
<b>Sum</b>	<b>5 448 539</b>	<b>4 312 990</b>

## Note 2 - Antall årsverk

Antall årsverk sysselsatt i regnskapsåret: 8,27

## Note 3 - Varige driftsmidler/anleggsmidler

Varige driftsmidler	Driftsløsøre, inventar o.l	Maskiner og anlegg	Tomter, bygninger og annen fast eiendom	Skip, rigger, fly o.l	Sum
Anskaffelseskost pr 01.01	2 048 670	576 250	3 401 050	2 602 515	8 628 484
Tilgang i året	63 804	0	0	0	63 804
Avgang i året	-333 926	0	0	0	-333 926
<b>Anskaffelseskost pr 31.12</b>	<b>1 778 549</b>	<b>576 250</b>	<b>3 401 050</b>	<b>2 602 515</b>	<b>8 358 363</b>
Akkumulert av- og nedskrivninger 01.01	-1 843 491	-477 369	0	-1 821 761	-4 142 621
Akkumulert av- og nedskrivninger 31.12	-1 581 326	-548 354	0	-2 082 012	-4 211 693
<b>Balansført verdi pr 31.12</b>	<b>197 222</b>	<b>27 895</b>	<b>3 401 050</b>	<b>520 503</b>	<b>4 146 670</b>
Årets av- og nedskrivninger	71 761	70 985	0	260 252	402 998
Økonomisk levetid	2,18 - 15	3 - 5	0	10	
Avskrivningsplan	Lineær	Lineær	Lineær	Lineær	

## Note 4 - Spesifisering av skatt

Skattekostnad	2023	2022
Betalbar skatt på alminnelig inntekt	394 983	1 200
+/- Endringer i utsatt skatt/utsatt skattefordel	21 420	224 866
<b>Skattekostnad</b>	<b>416 403</b>	<b>226 066</b>
<b>Skattepliktig inntekt</b>		
Resultat før skatt	2 522 408	1 412 908
Permanente forskjeller	80 113	0
+/- Endring i midlertidige forskjeller	-133 880	-1 080
- Anvendelse av fremførbart underskudd	0	-1 404 329
<b>Skattepliktig inntekt</b>	<b>2 468 642</b>	<b>7 499</b>
<b>Betalbar skatt i balansen</b>		
Betalbar skatt på årets resultat	394 983	1 200
Sum betalbar skatt i balansen	394 983	1 200



**BETTER MOMENTS AS**  
912 670 511

## Note 5 - Midlertidige forskjeller - utsatt skatt/skattefordel

Utsatt skatt/utsatt skattefordel i balansen avsettes på grunnlag av forskjeller mellom regnskapsmessige og skattemessige verdier i henhold til norsk regnskapsstandard for skatt.

Midlertidige skatteøkende og skattereduserende forskjeller som kan utlignes er nettoført.

Midlertidige forskjeller knyttet til:	01.01.2023	31.12.2023	Endring
Anleggsmidler	-1 002 915	-830 589	-172 326
Gevinst- og tapskonto	192 232	153 786	38 446
<b>Netto forskjeller</b>	<b>-810 683</b>	<b>-676 803</b>	<b>-133 880</b>
<b>Sum midlertidige forskjeller som påvirker betalbar skatt</b>	<b>-810 683</b>	<b>-676 803</b>	<b>-133 880</b>
<b>Utsatt skattefordel 31.12.2023 basert på 16 %</b>	<b>-129 709</b>	<b>-108 289</b>	<b>-21 420</b>

## Note 6 - Egenkapital

	Selskapskapital	Opptjent egenkapital	Sum
Egenkapital 31.12.2022	700 000	1 572 139	2 272 139
Årsresultat	0	2 106 005	2 106 005
Avsatt utbytte	0	-3 278 000	-3 278 000
Tilleggsutbytte i løpet av året, basert på siste fastsatte regnskap	0	-400 000	-400 000
<b>Egenkapital 31.12.2023</b>	<b>700 000</b>	<b>144</b>	<b>700 144</b>

## Note 7 - Utbytte

### Avsatt ordinært utbytte

Tundra Events AS	1 639 000
Svalbard Kayak Center AS	1 639 000
<b>Totalt</b>	<b>3 278 000</b>
Kortsiktig gjeld utbytte	3 278 000

### Tilleggsutbytte basert på årsregnskap 2022

Tundra Events AS	200 000
Svalbard Kayak Center AS	200 000
<b>Totalt</b>	<b>400 000</b>

## Note 8 - Fordringer

Fordringer som forfaller senere enn ett år etter regnskapsårets slutt	976 501
---	---------


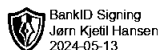
### Mer om fordringer

Bestående av forskuddsleasing og innskuddsfond

Innskuddsfond: kr. 83 102

Forskuddsleasing: kr. 893 399

Totalt: kr. 976 501





**BETTER MOMENTS AS**  
912 670 511

## Note 9 - Bankinnskudd

	<b>31.12.2023</b>
I posten for bankinnskudd inngår egen konto for bundne skattetrekksmidler med	41 199
Skyldig skattetrekk	-41 199

## Note 10 - Gjeld og garantiforpliktelser

	<b>Beløp</b>
Del av gjelden som forfaller til betaling mer enn fem år etter regnskapsårets slutt	2 067 120
Gjeld som er sikret ved pant eller lignende sikkerhet i eiendeler	3 400 000
Balanseført verdi av pantsatte eiendeler	3 921 553
Summen av garantiforpliktelser som ikke er regnskapsført	0


## Lån og sikkerhetsstillelse til ledende personer, eiere med videre

Det er ikke gitt lån eller sikkerhetsstillelse til medlemmer av styrende organer.

 BankID Signing  
Jørn Kjetil Hansen  
2024-05-13

 BankID Signing  
Daniel Nyhagen  
2024-05-10

 BankID Signing  
Eivind Aksnes  
2024-05-10

 BankID Signing  
Niklas Conny Gerhardsson  
2024-05-10



## REVICOM

Til generalforsamlingen i  
Better Moments AS

### UAVHENGIG REVISORS BERETNING

#### Konklusjon

Vi har revidert Better Moments AS sitt årsregnskap som består av balanse per 31. desember 2023, resultatregnskap for regnskapsåret avsluttet per denne datoen og noter til årsregnskapet, herunder et sammendrag av viktige regnskapsprinsipper.

Etter vår mening

- oppfyller årsregnskapet gjeldende lovkrav, og
- gir årsregnskapet et rettviseende bilde av selskapets finansielle stilling per 31. desember 2023 og av dets resultat for regnskapsåret avsluttet per denne datoen i samsvar med regnskapslovens regler og god regnskapsskikk i Norge.

#### Grunnlag for konklusjonen

Vi har gjennomført revisjonen i samsvar med de internasjonale revisjonsstandardene International Standards on Auditing (ISA-ene). Våre oppgaver og plikter i henhold til disse standardene er beskrevet nedenfor under "Revisors oppgaver og plikter ved revisjonen av årsregnskapet". Vi er uavhengige av selskapet slik det kreves i lov, forskrift og International Code of Ethics for Professional Accountants (inkludert internasjonale uavhengighetsstandarder) utstedt av the International Ethics Standards Board for Accountants (IESBA-reglene), og vi har overholdt våre øvrige etiske forpliktelser i samsvar med disse kravene. Innhentet revisjonsbevis er etter vår vurdering tilstrekkelig og hensiktsmessig som grunnlag for vår konklusjon.

#### Ledelsens ansvar for årsregnskapet

Ledelsen (styret og daglig leder) er ansvarlig for å utarbeide årsregnskapet og for at det gir et rettviseende bilde i samsvar med regnskapslovens regler og god regnskapsskikk i Norge. Ledelsen er også ansvarlig for slik intern kontroll som den finner nødvendig for å kunne utarbeide et årsregnskap som ikke inneholder vesentlig feilinformasjon, verken som følge av misligheter eller utilsiktede feil.

Ved utarbeidelsen av årsregnskapet må ledelsen ta standpunkt til selskapets evne til fortsatt drift og opplyse om forhold av betydning for fortsatt drift. Forutsetningen om fortsatt drift skal legges til grunn for årsregnskapet så lenge det ikke er sannsynlig at virksomheten vil bli avvirket.

Revicom AS  
Org.nr. 931 282 506 MVA  
Kto.nr. 4612.39.07892

Adresse:  
Pb. 264  
8401 Sortland

Telefon  
459 00500

E-post  
post@revicom.no

Web:  
www.revicom.no

Kontorer: Sortland, Myre, Tromsø



## REVICOM

### Revisors oppgaver og plikter ved revisjonen av årsregnskapet

Vårt mål er å oppnå betryggende sikkerhet for at årsregnskapet som helhet ikke inneholder vesentlig feilinformasjon, verken som følge av misligheter eller utilsiktede feil, og å avgi en revisjonsberetning som inneholder vår konklusjon. Betryggende sikkerhet er en høy grad av sikkerhet, men ingen garanti for at en revisjon utført i samsvar med ISA-ene, alltid vil avdekke vesentlig feilinformasjon som eksisterer. Feilinformasjon kan oppstå som følge av misligheter eller utilsiktede feil. Feilinformasjon blir vurdert som vesentlig dersom den enkeltvis eller samlet med rimelighet kan forventes å påvirke økonomiske beslutninger som brukerne foretar basert på årsregnskapet.

For videre beskrivelse av revisors oppgaver og plikter vises det til:  
<https://revisorforeningen.no/revisjonsberetninger>

Sortland, 15. mai 2024

### REVICOM AS

Hallgeir Alvestad  
Statsautorisert revisor

*Dokumentet er godkjent elektronisk og har derfor ikke håndskrevne signaturer.*

Revicom AS  
Org.nr. 931 282 506 MVA  
Kto.nr. 4612.39.07892

Adresse:  
Pb. 264  
8401 Sortland

Telefon  
459 00500

E-post  
post@revicom.no

Web:  
www.revicom.no

Kontorer: Sortland, Myre, Tromsø