



ÅRSREGNSKAPET FOR REGNSKAPSÅRET 2024 - GENERELL INFORMASJON

Enheten

Organisasjonsnummer: 989 044 079
Organisasjonsform: Aksjeselskap
Foretaksnavn: EJR HOLDING AS
Forretningsadresse: c/o Accountor Alta
Regnskap og Rådgivning Alta AS
Løkkeveien 9
9510 ALTA

Regnskapsår

Årsregnskapets periode: 01.01.2024 - 31.12.2024

Konsern

Morselskap i konsern: Ja
Konsernregnskap lagt ved: Ja

Regnskapsregler

Regler for små foretak benyttet: Nei
Benyttet ved utarbeidelsen av årsregnskapet til selskapet: Regnskapslovens alminnelige regler
Benyttet ved utarbeidelsen av årsregnskapet til konsernet: Regnskapslovens alminnelige regler

Årsregnskapet fastsatt av kompetent organ

Bekreftet av representant for selskapet: Einar Jan Remøy
Dato for fastsettelse av årsregnskapet: 19.06.2025

Grunnlag for avgivelse

År 2024: Årsregnskapet er elektronisk innlevert
År 2023: Tall er hentet fra elektronisk innlevert årsregnskap fra 2024

Det er ikke krav til at årsregnskapet m.v. som sendes til Regnskapsregisteret er undertegnet. Kontrollen på at dette er utført ligger hos revisor/enhetens øverste organ. Sikkerheten ivaretas ved at innsender har rolle/rettighet for innsending av årsregnskapet via Altinn, og ved at det bekreftes at årsregnskapet er fastsatt av kompetent organ.

Brønnøysundregistrene, 31.07.2025



Resultatregnskap

Beløp i: NOK	Note	2024	2023
RESULTATREGNSKAP			
Kostnader			
Lønnskostnad	1		
Annen driftskostnad	2	1 561 642	1 682 154
Sum kostnader		1 561 642	1 682 154
Driftsresultat		-1 561 642	-1 682 154
Finansinntekter og finanskostnader			
Annen renteinntekt		2 051 740	2 387 689
Annen finansinntekt	3	5 961 431	3 451 862
Sum finansinntekter		8 013 171	5 839 551
Annen rentekostnad			65 787
Sum finanskostnader			65 787
Netto finans		8 013 171	5 773 764
Resultat før skattekostnad		6 451 528	4 091 610
Skattekostnad på resultat	4	150 988	
Årsresultat	5	6 300 540	4 091 610
Årsresultat etter minoritetsinteresser		6 300 540	4 091 610
Totalresultat		6 300 540	4 091 610
Overføringer og disponeringer			
Ordinært utbytte		5 600 000	5 000 000
Avsatt til annen egenkapital		700 540	
Overført fra annen egenkapital			-908 390
Sum overføringer og disponeringer		6 300 540	4 091 610



Balanse

Beløp i: NOK	Note	2024	2023
BALANSE - EIENDELER			
Anleggsmidler			
Immaterielle eiendeler			
Utsatt skattefordel	4		
Finansielle anleggsmidler			
Investering i datterselskap	6	40 210 278	40 210 278
Investering i annet foretak i samme konsern	6		
Lån til foretak i samme konsern	7		
Investeringer i aksjer og andeler	8	599 155	453 218
Sum finansielle anleggsmidler		40 809 433	40 663 496
Sum anleggsmidler		40 809 433	40 663 496
Omløpsmidler			
Varer			
Fordringer			
Kundefordringer	7		
Andre kortsiktige fordringer	7	492 376	124 353
Sum fordringer		492 376	124 353
Investeringer			
Aksjer og andeler i foretak i samme konsern	8		
Markedsbaserte aksjer	3	33 744 423	30 906 261
Markedsbaserte obligasjoner	3, 8		
Andre markedsbaserte finansielle instrumenter	3	24 240 354	20 432 067
Sum investeringer		57 984 777	51 338 328
Bankinnskudd, kontanter og lignende			
Bankinnskudd, kontanter o.l.		24 220 340	30 165 802
Sum bankinnskudd, kontanter og lignende		24 220 340	30 165 802
Sum omløpsmidler		82 697 493	81 628 483
SUM EIENDELER		123 506 926	122 291 979



Balanse

Beløp i: NOK	Note	2024	2023
BALANSE - EGENKAPITAL OG GJELD			
Egenkapital			
Innskutt egenkapital			
Aksjekapital	9	2 000 000	2 000 000
Beholdning av egne aksjer	9		
Overkurs	5	20 836 154	20 836 154
Sum innskutt egenkapital		22 836 154	22 836 154
Opptjent egenkapital			
Annen egenkapital	5	94 907 046	94 406 506
Sum opptjent egenkapital		94 907 046	94 406 506
Sum egenkapital	5	117 743 200	117 242 660
Gjeld			
Langsiktig gjeld			
Utsatt skatt	4		
Annen langsiktig gjeld			
Gjeld til kredittinstitusjoner	7		
Øvrig langsiktig gjeld	7		
Sum langsiktig gjeld		0	0
Kortsiktig gjeld			
Betalbar skatt	4	150 988	
Utbytte		5 600 000	5 000 000
Annen kortsiktig gjeld	7	12 738	49 319
Sum kortsiktig gjeld		5 763 726	5 049 319
Sum gjeld		5 763 726	5 049 319
SUM EGENKAPITAL OG GJELD		123 506 926	122 291 979



Konsernets resultatregnskap

Beløp i: NOK	Note	2024	2023
RESULTATREGNSKAP			
Inntekter			
Salgsinntekt	1, 5	176 989 901	171 965 676
Sum inntekter		176 989 901	171 965 676
Kostnader			
Varekostnad		69 874 914	66 404 429
Lønnskostnad	2	67 885 867	62 977 116
Avskrivning på driftsmidler	3	9 825 023	9 852 789
Annen driftskostnad	2	12 075 627	11 034 880
Sum kostnader		159 661 431	150 269 214
Driftsresultat		17 328 470	21 696 462
Finansinntekter og finanskostnader			
Annen renteinntekt		4 407 513	3 192 863
Annen finansinntekt	5	17 500 536	8 719 566
Sum finansinntekter		21 908 049	11 912 429
Annen rentekostnad		12 951 802	9 986 610
Annen finanskostnad	5	8 287 240	10 951 505
Sum finanskostnader		21 239 042	20 938 115
Netto finans		669 006	-9 025 687
Resultat før skattekostnad		17 997 476	12 670 775
Skattekostnad på ordinært resultat	4	4 940 413	-225 467
Årsresultat	6	13 057 063	12 896 242
Minoritetsinteresser	6	1 627 627	618 455
Årsresultat etter minoritetsinteresser		11 429 436	12 277 787
Totalresultat		11 429 436	12 277 787
Overføringer og disponeringer			



Konsernets resultatregnskap

Beløp i: NOK	Note	2024	2023
Konsernbidrag		5 600 000	5 000 000
Avsatt til annen egenkapital		5 829 436	7 277 788
Sum overføringer og disponeringer		11 429 436	12 277 788



Konsernets balanse

Beløp i: NOK	Note	2024	2023
BALANSE - EIENDELER			
Anleggsmidler			
Immaterielle eiendeler			
Konsesjoner, patenter o.l.	3	35 847 000	38 905 000
Utsatt skattefordel	4		
Goodwill	3		
Sum immaterielle eiendeler		35 847 000	38 905 000
Varige driftsmidler			
M/T Arctic Swan	3, 11	38 626 700	45 311 000
Driftsløsøre, inventar o.a. utstyr	3, 11	52 825	134 848
Sum varige driftsmidler	3	38 679 525	45 445 848
Finansielle anleggsmidler			
Investeringer i aksjer og andeler	7	11 249 834	9 905 151
Obligasjoner	9	173 755 388	170 213 060
Sum finansielle anleggsmidler		185 005 222	180 118 211
Sum anleggsmidler		259 531 747	264 469 060
Omløpsmidler			
Varer			
Sum varer	8, 11	51 128 283	29 286 559
Fordringer			
Kundefordringer	9, 11	549 744	13 863 000
Andre fordringer	9	4 305 696	1 799 759
Sum fordringer	9	4 855 440	15 662 759
Investeringer			
Aksjer og andeler i foretak i samme konsern	7		
Markedsbaserte aksjer	7		
Markedsbaserte obligasjoner	7	46 000 226	50 612 553
Andre markedsbaserte finansielle instrumenter	7	60 711 745	44 366 407
Sum investeringer		106 711 971	94 978 960



Konsernets balanse

Beløp i: NOK	Note	2024	2023
Bankinnskudd, kontanter og lignende			
Bankinnskudd, kontanter o.l.	14	70 412 848	79 548 894
Sum bankinnskudd, kontanter og lignende		70 412 848	79 548 894
Sum omløpsmidler		233 108 542	219 477 172
SUM EIENDELER		492 640 290	483 946 231

BALANSE - EGENKAPITAL OG GJELD

Egenkapital

Innskutt egenkapital

Aksjekapital	10	2 000 000	2 000 000
Beholdning av egne aksjer	10		
Overkurs		20 836 154	20 836 154
Sum innskutt egenkapital		22 836 154	22 836 154

Opptjent egenkapital

Annen egenkapital	6	155 253 223	138 492 180
Minoritetsinteresser	6	33 234 923	40 739 438
Sum opptjent egenkapital		188 488 146	179 231 618

Sum egenkapital

6 **211 324 300** **202 067 772**

Gjeld

Langsiktig gjeld

Utsatt skatt	4	11 940 379	11 778 264
Sum avsetninger for forpliktelser		11 940 379	11 778 264

Annen langsiktig gjeld

Gjeld til kredittinstitusjoner	11	215 000 000	215 000 000
Sum annen langsiktig gjeld		215 000 000	215 000 000

Sum langsiktig gjeld

226 940 379 **226 778 264**

Kortsiktig gjeld

Leverandørgjeld		11 582 677	9 935 631
Betalbar skatt	4	2 779 867	2 514 661



Konsernets balanse

Beløp i: NOK	Note	2024	2023
Skyldig offentlige avgifter		12 541 407	15 202 564
Utbytte		5 600 000	5 000 000
Annen kortsiktig gjeld	12	21 871 659	22 447 340
Sum kortsiktig gjeld		54 375 610	55 100 196
Sum gjeld		281 315 989	281 878 460
SUM EGENKAPITAL OG GJELD		492 640 289	483 946 232
POSTER UTENOM BALANSEN			
Garantistillelser	13	127 527 648	124 112 436



contabile

Til generalforsamlingen i EJR Holding AS

Uavhengig revisors beretning

Konklusjon

Vi har revidert årsregnskapet for EJR Holding AS som viser et overskudd i selskapsregnskapet på NOK 6 300 540 og et overskudd i konsernregnskapet på NOK 11 429 436. Årsregnskapet består av:

- selskapsregnskapet, som består av balanse per 31. desember 2024, resultatregnskap og kontantstrømpoppstilling for regnskapsåret avsluttet per denne datoen og noter til årsregnskapet, herunder et sammendrag av viktige regnskapsprinsipper, og
- konsernregnskapet, som består av balanse per 31. desember 2024, resultatregnskap og kontantstrømpoppstilling for regnskapsåret avsluttet per denne datoen og noter til årsregnskapet, herunder et sammendrag av viktige regnskapsprinsipper.

Etter vår mening

- oppfyller årsregnskapet gjeldende lovkrav,
- gir selskapsregnskapet et rettviseende bilde av selskapets finansielle stilling per 31. desember 2024 og av dets resultater og kontantstrømmer for regnskapsåret avsluttet per denne datoen i samsvar med regnskapslovens regler og god regnskapsskikk i Norge, og
- gir konsernregnskapet et rettviseende bilde av konsernets finansielle stilling per 31. desember 2024 og av dets resultater og kontantstrømmer for regnskapsåret avsluttet per denne datoen i samsvar med regnskapslovens regler og god regnskapsskikk i Norge.

Grunnlag for konklusjonen

Vi har gjennomført revisjonen i samsvar med International Standards on Auditing (ISA-ene). Våre oppgaver og plikter i henhold til disse standardene er beskrevet nedenfor under *Revisors oppgaver og plikter ved revisjonen av årsregnskapet*. Vi er uavhengige av selskapet og konsernet i samsvar med kravene i relevante lover og forskrifter i Norge og International Code of Ethics for Professional Accountants (inkludert internasjonale uavhengighetsstandarder) utstedt av International Ethics Standards Board for Accountants (IESBA-reglene), og vi har overholdt våre øvrige etiske forpliktelser i samsvar med disse kravene. Innhentet revisjonsbevis er etter vår vurdering tilstrekkelig og hensiktsmessig som grunnlag for vår konklusjon.

Øvrig informasjon

Styret og daglig leder (ledelsen) er ansvarlige for informasjonen i årsberetningen. Øvrig informasjon omfatter informasjon i årsrapporten bortsett fra årsregnskapet og den tilhørende revisjonsberetningen. Vår konklusjon om årsregnskapet ovenfor dekker ikke informasjonen i årsberetningen.

I forbindelse med revisjonen av årsregnskapet er det vår oppgave å lese årsberetningen. Formålet er å vurdere hvorvidt det foreligger vesentlig inkonsistens mellom årsberetningen og årsregnskapet og den kunnskap vi har opparbeidet oss under revisjonen av årsregnskapet, eller hvorvidt informasjon i årsberetningen ellers fremstår som vesentlig feil. Vi har plikt til å rapportere dersom årsberetningen fremstår som vesentlig feil. Vi har ingenting å rapportere i så henseende.



contabile

Basert på kunnskapen vi har opparbeidet oss i revisjonen, mener vi at årsberetningen

- er konsistent med årsregnskapet og
- inneholder de opplysninger som skal gis i henhold til gjeldende lovkrav.

Ledelsens ansvar for årsregnskapet

Ledelsen er ansvarlig for å utarbeide årsregnskapet og for at det gir et rettviseende bilde i samsvar med regnskapslovens regler og god regnskapsskikk i Norge. Ledelsen er også ansvarlig for slik intern kontroll som den finner nødvendig for å kunne utarbeide et årsregnskap som ikke inneholder vesentlig feilinformasjon, verken som følge av misligheter eller utilsiktede feil.

Ved utarbeidelsen av årsregnskapet er ledelsen ansvarlig for å ta standpunkt til selskapets og konsernets evne til fortsatt drift og opplyse om forhold av betydning for fortsatt drift. Forutsetningen om fortsatt drift skal legges til grunn for årsregnskapet så lenge det ikke er sannsynlig at virksomheten vil bli avviklet.

Revisors oppgaver og plikter ved revisjonen av årsregnskapet

Vårt mål er å oppnå betryggende sikkerhet for at årsregnskapet som helhet ikke inneholder vesentlig feilinformasjon, verken som følge av misligheter eller utilsiktede feil, og å avgi en revisjonsberetning som inneholder vår konklusjon. Betryggende sikkerhet er en høy grad av sikkerhet, men ingen garanti for at en revisjon utført i samsvar med ISA-ene, alltid vil avdekke vesentlig feilinformasjon. Feilinformasjon kan oppstå som følge av misligheter eller utilsiktede feil. Feilinformasjon er å anse som vesentlig dersom den enkeltvis eller samlet med rimelighet kan forventes å påvirke de økonomiske beslutningene som brukerne foretar på grunnlag av årsregnskapet.

For videre beskrivelse av revisors oppgaver og plikter vises det til:
<https://revisorforeningen.no/revisjonsberetninger>

Ålesund, 19. juni 2025
Contabile AS

Oddvar Sandnes
Statsautorisert revisor



EJR Holding AS - konsern

Organisasjonsnummer 989 044 079

STYRETS ÅRSBERETNING 2024

Selskapets virksomhet i 2024

EJR Holding AS konsern består av morselskapet EJR Holding AS og datterselskapet Arctic Swan AS, 74,9 % eid med datterdatter Arctic Eagle AS 100 % eid. Datterselskapet Remøy Rederi AS som er 100 % eid av EJR Holding AS inngår også i konsernet.

Konsernet eier og driver fabrikktråleren «Arctic Swan». Datterselskapet Arctic Swan AS har også en ny båt under bygging i Tyrkia.

Økonomiske resultater

Årsresultatet før minoritetsinteresser ble for konsernet i 2024 positivt med 13,1 MNOK mot et positivt resultat på 12,9 MNOK i 2023. Etter minoritetsinteresser er årsresultatet positivt med 11,4 MNOK mot et positivt resultat på 12,3 MNOK i 2023. Årsresultatet for morselskapet utgjorde 6,3 MNOK mot 4,1 MNOK i 2023.

Kontantstrømsanalysen for konsernet viser en negativ endring i kontantstrømmen på 9,1 MNOK i 2024. For 2023 hadde selskapet en negativ kontantstrøm på 13,2 MNOK. Likviditetsbeholdningen ved utgangen av 2024 var på 70 MNOK mot 80 MNOK i 2023.

Styret bekrefter at regnskap for konsernet er utarbeidet under forutsetning om fortsatt drift, og at denne forutsetningen er til stede.

Etter styrets oppfatning gir det fremlagte resultatregnskap og balansen med tilhørende noter et rettviseende bilde over utviklingen, resultatet av driften og konsernets og morselskapets stilling. Det er ikke inntrådt forhold etter regnskapsårets slutt som er av betydning for bedømmelsen av regnskapet.

Styret vurderer årets drift som tilfredsstillende.

Finansposter og kapitalforhold

Konsernet har en sunn finansiering. Det er tegnet rentesikringer, og den finansielle risikoen er etter styrets mening moderat.

Konsernets soliditet gir godt grunnlag for driften kommende år. Morselskapets likviditet og soliditet er god.



Egenkapitalen utgjør 211 MNOK, hvorav MNOK 33 utgjør minoritetsinteresser. I 2023 var egenkapitalen 202 MNOK, hvorav MNOK 41 utgjorde minoritetsinteresser. Egenkapitalen utgjør 43 % av totalkapitalen i konsernet mot 42 % i 2023. For morselskapet utgjør egenkapitalen 95 % av totalkapitalen, mot 96 % i 2023.

Egenkapital og likviditet er etter styrets mening tilfredsstillende sett i forhold til konsernets og morselskapets virksomhet. Arbeidskapitalen er god, og styret anser de finansielle ressursene som tilfredsstillende.

Risiko og internkontroll

Konsernet er utsatt for markedsrisiko i form av prissvingninger i markedet. Inntektene er i noen grad avhengig av kvotebestemmelser og offentlige reguleringer. Kvoteene på hvitfisk har vært nedadgående i de senere år. Dette har til dels blitt kompensert av økte priser på hvitfisk. Konsernet har likevel en del av sitt driftsgrunnlag på ikke kvotebelagte arter, og har også fått tildelt tillatelse for fiske etter snøkrabbe.

Kredittrisiko i konsernet ansees å være lav, da varer hovedsakelig blir solgt via Salgslag.

Operasjonell risiko håndteres i selskapene med kontinuerlig oppdatering av interne kvalitetssystemer, samt avtaler om forsikringsdekninger.

Konsernets inntekter og driftskostnader er i NOK. Langsiktig finansiering er også i NOK. Det er inngått valutakontrakter og rentesikringer som gir selskapet begrenset risiko. Konsern eller morselskap anses derfor ikke å være betydelig utsatt for valutarisiko.

Konsernets likviditetsrisiko er begrenset ved egenfinansiering og banklån.

Innbetalte forskudd på nybygg er sikret ved tilbakebetalings-garantier.

Organisasjon, personale, arbeidsmiljø og likestilling.

Virksomheten foregår i Arctic Swan AS, Arctic Eagle AS og Remøy Rederi AS. Konsernet har ca 42 ansatte. Styret anser arbeidsmiljøet i selskapene som tilfredsstillende. Det har i løpet av 2024 ikke vært alvorlige skader. Mindre alvorlige skader og uhell har blitt behandlet om bord eller av helsepersonell. Alle ansatte har tilbud om helseforsikring.

Sykefraværet i 2024 har vært 3,5 %.

Åpenhet og bærekraft

Konsernet EJR Holding har fokus på at både egne ansatte og ansatte hos leverandører og samarbeidspartnere skal ha anstendige arbeidsforhold. Tiltak for oppfyllelse av disse forpliktelsene er innarbeidet i selskapets rutiner, og det er utarbeidet en redegjørelse som



beskriver konsernets håndtering av dette arbeidet i henhold til krav i Åpenhetsloven. Redegjørelse og ytterligere informasjon kan innhentes ved forespørsel til e-post esg@remoyrederi.no.

Konsernet har et bevisst forhold til å ivareta gjeldende regler for likestilling.


Det har i 2024 vært aktivitet knyttet til FoU i konsernet.

Det er ikke tegnet styreforsikring i konsernet.


Konsernet forurensrer ikke det ytre miljø utover det som er normalt i bransjen. «Arctic Swan» deltar aktivt i arbeidet mot marin forsøpling.

Basert på finansiell status og situasjonen i bransjen generelt anser styret selskapets fremtidsutsikter som tilfredsstillende.

19.06.2025



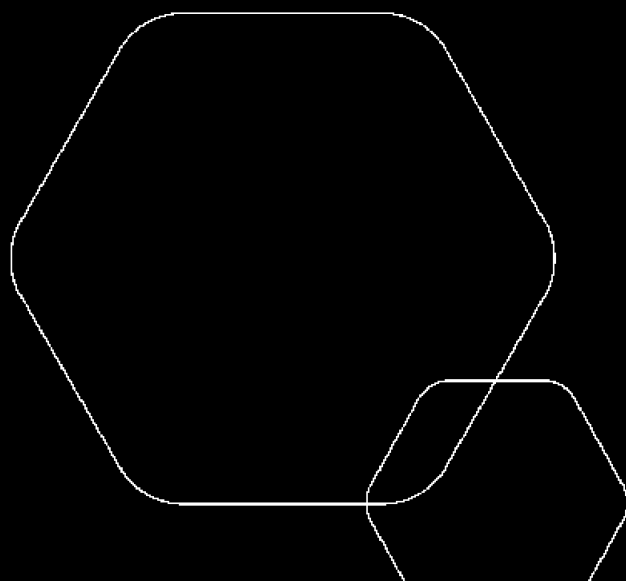
Einar Jan Remøy



Ruben Joakim Berge Remøy



Årsregnskap 2024
EJR Holding AS



Org.nr.: 989 044 079



RESULTATREGNSKAP

EJR HOLDING AS

DRIFTSINNEKTER OG DRIFTSKOSTNADER	Note	2024	2023
Annen driftskostnad	2	1 561 642	1 682 154
Sum driftskostnader		1 561 642	1 682 154
Driftsresultat		-1 561 642	-1 682 154
FINANSINNEKTER OG FINANSKOSTNADER			
Annen renteinntekt		2 051 740	2 387 689
Annen finansinntekt	3	5 961 431	3 451 862
Annen rentekostnad		0	65 787
Resultat av finansposter		8 013 171	5 773 764
Resultat før skattekostnad		6 451 528	4 091 610
Skattekostnad på resultat	4	150 988	0
Resultat		6 300 540	4 091 610
Årsresultat	5	6 300 540	4 091 610
OVERFØRINGER			
Avsatt til utbytte		5 600 000	5 000 000
Avsatt til annen egenkapital		700 540	0
Overført fra annen egenkapital		0	908 390
Sum overføringer		6 300 540	4 091 610



BALANSE

EJR HOLDING AS

EIENDELER	Note	2024	2023
ANLEGGSMIDLER			
FINANSIELLE DRIFTSMIDLER			
Investeringer i datterselskap	6	40 210 278	40 210 278
Investeringer i aksjer og andeler	8	599 155	453 218
Sum finansielle anleggsmidler		40 809 433	40 663 496
Sum anleggsmidler		40 809 433	40 663 496
OMLØPSMIDLER			
Andre kortsiktige fordringer	7	492 376	124 353
Sum fordringer		492 376	124 353
INVESTERINGER			
Markedsbaserte aksjer	3	33 744 423	30 906 261
Andre markedsbaserte finansielle instrumenter	3	24 240 354	20 432 067
Sum investeringer		57 984 777	51 338 328
Bankinnskudd, kontanter o.l.		24 220 340	30 165 802
Sum omløpsmidler		82 697 493	81 628 483
Sum eiendeler		123 506 926	122 291 979



BALANSE

EJR HOLDING AS

EGENKAPITAL OG GJELD	Note	2024	2023
INNSKUTT EGENKAPITAL			
Aksjekapital	9	2 000 000	2 000 000
Overkurs	5	20 836 154	20 836 154
Sum innskutt egenkapital		22 836 154	22 836 154
Annen egenkapital	5	94 907 046	94 406 506
Sum opptjent egenkapital		94 907 046	94 406 506
Sum egenkapital	5	117 743 200	117 242 660
GJELD			
KORTSIKTIG GJELD			
Betalbar skatt	4	150 988	0
Utbytte		5 600 000	5 000 000
Annen kortsiktig gjeld	7	12 738	49 319
Sum kortsiktig gjeld		5 763 726	5 049 319
Sum gjeld		5 763 726	5 049 319
Sum egenkapital og gjeld		123 506 926	122 291 979

19.06.2025
Styret i EJR Holding AS

Einar Jan Remøy
styreleder

Ruben Joakim Berge Remøy
styremedlem



KONTANTSTRØMOPPSTILLING

EJR HOLDING AS

	Note	2024	2023
KONTANTSTRØMMER FRA OPERASJONELLE AKTIVITETER			
Resultat før skattekostnad		6 451 528	4 091 610
Endring debitorer		-368 023	-124 353
Endring i andre tidsavgrensingsposter		-190 810	0
Netto kontantstrøm fra operasjonelle aktiviteter		5 892 695	3 967 257
KONTANTSTRØMMER FRA INVESTERINGSAKTIVITETER			
Innbetalinger ved salg av aksjer og andeler i andre fore		2 440 810	0
Investeringer i markedsaksjer / fond		9 078 967	26 114 481
Netto kontantstrøm fra investeringsaktiviteter		-6 638 157	-26 114 481
KONTANTSTRØMMER FRA FINANSIERINGSAKTIVITETER			
Utbetalinger ved nedbetaling av kortsiktig gjeld		0	4 026 330
Utbetalinger av utbytte		5 200 000	5 900 000
Netto kontantstrøm fra finansieringsaktiviteter		-5 200 000	-9 926 330
Netto endring i kontanter og kontantekvivalenter		-5 945 462	-32 073 554
Beh. av kont. og kontantekvivalenter ved per. begynnel		30 165 802	62 239 356
Beh. av kont. og kontantekvivalenter ved per. slutt		24 220 340	30 165 802



EJR HOLDING AS

989 044 079

Regnskapsprinsipper

Årsregnskapet er satt opp i samsvar med regnskapslovens bestemmelser og god regnskapsskikk.

BRUK AV ESTIMATER

I utarbeidelse av årsregnskapet har man brukt estimater og forutsetninger som har påvirket resultatregnskapet og verdsettelsen av eiendeler og gjeld, samt usikre eiendeler og forpliktelser på balansedagen i henhold til god regnskapsskikk. Områder som i stor grad inneholder slike skjønsmessige vurderinger, høy grad av kompleksitet, eller områder hvor forutsetninger og estimater er vesentlige for årsregnskapet, er beskrevet i notene.

SKATT

Skattekostnaden i resultatregnskapet omfatter både periodens betalbare skatt og endring i utsatt skatt. Utsatt skatt er beregnet med 22 % på grunnlag av de midlertidige forskjeller som eksisterer mellom regnskapsmessige og skattemessige verdier, samt ligningsmessig underskudd til fremføring ved utgangen av regnskapsåret. Skatteøkende og skattereduserende midlertidige forskjeller som reverserer eller kan reverseres i samme periode er utlignet og nettoført. Netto utsatt skattefordel balanseføres i den grad det er sannsynlig at denne kan bli utnyttet.

KLASSIFISERING OG VURDERING AV OMLØPSMIDLER

Omløpsmidler og kortsiktig gjeld omfatter normalt poster som forfaller til betaling innen ett år etter balansedagen, samt poster som knytter seg til varekretsløpet. Omløpsmidler vurderes til laveste verdi av anskaffelseskost og virkelig verdi. Kortsiktig gjeld balanseføres til nominelt beløp på transaksjonstidspunktet.

DATTERSELSKAP OG TILKNYTTET SELSKAP

Datterselskap og tilknyttede selskaper vurderes etter kostmetoden i selskapsregnskapet. Investeringen er vurdert til anskaffelseskost for aksjene med mindre nedskrivning har vært nødvendig. Det er foretatt nedskrivning til virkelig verdi når verdifall skyldes årsaker som ikke kan forventes å være forbigående og det må anses nødvendig etter god regnskapsskikk. Nedskrivninger er reversert når grunnlaget for nedskrivning ikke lenger er til stede.

Utbytte, konsernbidrag og andre utdelinger fra datterselskap er inntektsført samme år som det er avsatt i givers regnskap. Overstiger utbytte / konsernbidraget andelen av opptjent resultat etter anskaffelsestidspunktet, representerer den overskytende del tilbakebetaling av investert kapital, og utdelingene er fratrukket investeringens verdi i balansen til morselskapet.

FORDRINGER

Kundefordringer og andre fordringer oppføres til pålydende etter fradrag for avsetning til forventet tap. Avsetning til tap gjøres på grunnlag av en individuell vurdering av de enkelte fordringene. For øvrige kundefordringer utføres en uspesifisert avsetning for å dekke forventet tap på krav.

KONTANTSTRØMOPPSTILLING

Kontantstrømoppstillingen er utarbeidet etter den indirekte metoden. Kontanter og kontantekvivalenter omfatter kontanter, bankinnskudd og andre kortsiktige, likvide plasseringer.

EJR HOLDING AS

SIDE 6



EJR HOLDING AS

989 044 079

Note 1 Lønnskostnader

EJR Holding AS har ikke hatt lønns- eller personalkostnader i 2024, og det foreligger heller ingen slike forpliktelser.

Note 2 Revisjonshonorar

	2024	2023
Revisjonshonorar	32 500	27 500
Teknisk bistand ved årsoppgjøret inkl. konsern	33 000	33 000
Sum driftskostnader	65 500	60 500

Note 3 Markedsbaserte verdipapirer

	Anskaffelses kost	Markeds verdi	Balanseført verdi
Omløpsmidler			
Markedsbaserte aksjer	7 019 126	9 107 447	9 107 447
Markedsbaserte fond	40 354 827	48 877 330	48 877 330
Sum	47 373 953	57 984 777	57 984 777

Note 4 Skatt

Årets skattegrunnlag	2024	2023
Betalbar skatt	150 988	0
Sum skattekostnad	150 988	0

Beregning av årets skattegrunnlag:	2024	2023
Ordinært resultat før skattekostnad	6 451 528	4 091 610
Permanente forskjeller	-5 401 883	-3 381 993
Anvendelse av fremførbart underskudd	-363 336	-709 617
Årets skattegrunnlag	686 310	0

Betalbar skatt i balansen:	2024	2023
Betalbar skatt på årets resultat	150 988	0
Sum betalbar skatt i balansen	150 988	0

Oversikt over midlertidige forskjeller:	2024	2023	Endring
Akkumulert fremførbart underskudd	0	-363 336	-363 336
Inngår ikke i beregningen av utsatt skatt	0	363 336	363 336
Sum	0	0	0

Utsatt skatt / skattefordel (22 %)	0	0	0
------------------------------------	---	---	---

Utsatt skattefordel er ikke bokført.

EJR HOLDING AS

SIDE 7



EJR HOLDING AS

989 044 079

Note 5 Egenkapital

	Aksjekapital	Overkurs	Annen egenkapital	Sum egenkapital
Egenkapital Pr. 01.01.2024	2 000 000	20 836 154	94 406 506	117 242 660
Årets resultat			6 300 540	6 300 540
Tilleggsutbytte			200 000	200 000
Avsetning utbytte			5 600 000	5 600 000
Pr. 31.12.2024	2 000 000	20 836 154	94 907 046	117 743 200

Note 6 Aksjer i datterselskap

	Eier- /stemmeandel	Balanseført verdi	Resultat 2024	Egenkapital 31.12.2024
Arctic Swan AS	75%	38 077 936	21 756 492	177 237 170
Remøy Rederi AS	100%	2 132 342	261 607	1 086 528
Totalt		40 210 278		

Note 7 Mellomværende med selskap i samme konsern

	2024	2023
Fordringer		
Andre kortsiktige fordringer konsern	492 376	124 353
Sum	492 376	124 353
Gjeld		
Sum	0	0

Note 8 Aksjer og andeler i andre foretak m.v.

	Anskaffelseskost	Balanseført verdi
Anleggsmidler		
Ålesund Stadion AS/KS	372 940	399 155
Andre anleggsaksjer	200 000	200 000
Sum	572 940	599 155

EJR HOLDING AS

SIDE 8



EJR HOLDING AS

989 044 079

Note 9 Aksjonærer

AKSJEKAPITALEN I EJER HOLDING AS PR. 31.12 BESTÅR AV:

	Antall	Pålydende	Bokført
Ordinære aksjer	2 000	1 000,0	2 000 000
Sum	2 000		2 000 000

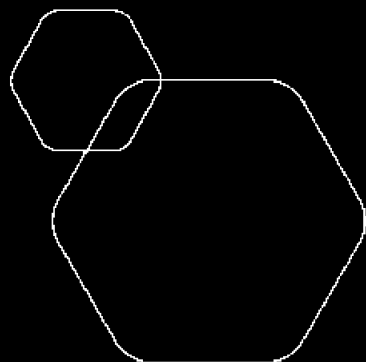
EIERSTRUKTUR

De største aksjonærene i % pr. 31.12 var:

	Ordinære	Eierandel	Stemmeandel
Einar Jan Remøy	1 500	75,0	75,0
Ruben Joakim Berge Remøy	500	25,0	25,0
Totalt antall aksjer	2 000	100,0	100,0

AKSJER EIET AV MEDLEMMER I STYRET OG DAGLIG LEDER:

Navn	Verv	Ordinære
Einar Jan Remøy	styreleder	1 500
Ruben Joakim Berge Remøy	styremedlem	500
Totalt antall aksjer		2 000



Årsregnskap 2024

Ejr Holding AS Konsern

Resultatregnskap
Balanse
Kontantstrøm
Noter til regnskapet



Org.nr.: 989 044 079



RESULTAT

EJR HOLDING AS KONSERN

DRIFTSINNETEKTER OG DRIFTSKOSTNADER	Note	2024	2023
Salgsinntekt	1, 5	176 989 901	171 965 676
Sum driftsinntekter		176 989 901	171 965 676
Varekostnad		69 874 914	66 404 429
Lønnskostnad	2	67 885 867	62 977 116
Avskrivning på driftsmidler	3	9 825 023	9 852 789
Annen driftskostnad	2	12 075 627	11 034 880
Sum driftskostnader		159 661 431	150 269 214
Driftsresultat		17 328 470	21 696 462
FINANSINNETEKTER OG FINANSKOSTNADER			
Annen renteinntekt		4 407 513	3 192 863
Annen finansinntekt	5	17 500 536	8 719 566
Annen rentekostnad		12 951 802	9 986 610
Annen finanskostnad	5	8 287 240	10 951 505
Resultat av finansposter		669 006	-9 025 687
Ordinært resultat før skattekostnad		17 997 476	12 670 775
Skattekostnad på ordinært resultat	4	4 940 413	-225 467
Ordinært resultat		13 057 063	12 896 242
Årsresultat	6	13 057 063	12 896 242
Minoritetens andel	6	1 627 627	618 455
Årsresultat etter minoritetens andel		11 429 436	12 277 787
OVERFØRINGER			
Avsatt utbytte		5 600 000	5 000 000
Avsatt til annen egenkapital		5 829 436	7 277 788
Sum disponert		11 429 436	12 277 788



BALANSE

EJR HOLDING AS KONSERN

EIENDELER	Note	2024	2023
ANLEGGSMIDLER			
Konsesjoner, patenter o.l.	3	35 847 000	38 905 000
Sum immaterielle eiendeler		35 847 000	38 905 000
VARIGE DRIFTSMIDLER			
M/T Arctic Swan	3, 11	38 626 700	45 311 000
Driftsløsøre, inventar o.a. utstyr	3, 11	52 825	134 848
Sum varige driftsmidler	3	38 679 525	45 445 848
FINANSIELLE ANLEGGSMIDLER			
Investeringer i aksjer og andeler	7	11 249 834	9 905 151
Langsiktige fordringer	9	173 755 388	170 213 060
Sum finansielle anleggsmidler		185 005 222	180 118 211
Sum anleggsmidler		259 531 747	264 469 060
OMLØPSMIDLER			
Beholdninger	8, 11	51 128 283	29 286 559
FORDRINGER			
Kundefordringer	9, 11	549 744	13 863 000
Andre fordringer	9	4 305 696	1 799 759
Sum fordringer	9	4 855 440	15 662 759
INVESTERINGER			
Markedsbaserte obligasjoner	7	46 000 226	50 612 553
Markedsbaserte verdipapirer	7	60 711 745	44 366 407
Sum investeringer		106 711 971	94 978 960
Bankinnskudd, kontanter o.l.	14	70 412 848	79 548 894
Sum omløpsmidler		233 108 542	219 477 172
Sum eiendeler		492 640 290	483 946 231



BALANSE

EJR HOLDING AS KONSERN

EGENKAPITAL OG GJELD	Note	2024	2023
INNSKUTT EGENKAPITAL			
Aksjekapital	10	2 000 000	2 000 000
Overkurs		20 836 154	20 836 154
Sum innskutt egenkapital		22 836 154	22 836 154
OPPTJENT EGENKAPITAL			
Annen egenkapital	6	155 253 223	138 492 180
Minoritetsinteresse	6	33 234 923	40 739 438
Sum opptjent egenkapital		188 488 146	179 231 618
Sum egenkapital	6	211 324 300	202 067 772
GJELD			
AVSETNING FOR FORPLIKTELSE			
Utsatt skatt	4	11 940 379	11 778 264
Sum avsetning for forpliktelser		11 940 379	11 778 264
ANNEN LANGSIKTIG GJELD			
Gjeld til kredittinstitusjoner	11	215 000 000	215 000 000
Sum annen langsiktig gjeld		215 000 000	215 000 000
KORTSIKTIG GJELD			
Leverandørgjeld		11 582 677	9 935 631
Betalbar skatt	4	2 779 867	2 514 661
Skyldig offentlige avgifter		12 541 407	15 202 564
Utbytte		5 600 000	5 000 000
Annen kortsiktig gjeld	12	21 871 659	22 447 340
Sum kortsiktig gjeld		54 375 610	55 100 196
Sum gjeld		281 315 989	281 878 460
Sum egenkapital og gjeld		492 640 289	483 946 232
Garantiforpliktelser	13	127 527 648	124 112 436

19.06.2025

Styret i Ejr Holding AS Konsern

Einar Jan Remøy
styreleder

Ruben Joakim Berge Remøy
styremedlem



INDIREKTE KONTANTSTRØM

EJR HOLDING AS KONSERN

	Note	2024	2023
KONTANTSTRØMMER FRA OPERASJONELLE AKTIVITETER			
Resultat før skattekostnad		17 997 476	12 670 775
Periodens betalte skatt		2 514 661	3 349 686
Ordinære avskrivninger		9 825 023	9 852 789
Endring i varelager		-21 841 724	14 456 840
Endring i kundefordringer		13 313 256	3 602 354
Endring i leverandørgjeld		1 647 046	-848 013
Endring i andre tidsavgrensningsposter		-13 180 878	-15 581 387
Netto kontantstrøm fra operasjonelle aktiviteter		5 245 538	20 803 674
KONTANTSTRØMMER FRA INVESTERINGSAKTIVITETER			
Innbetalinger ved salg av aksjer og andeler i andre foretak		2 440 810	0
Utbetalinger ved kjøp av aksjer og andeler i andre foretak		1 344 682	0
Utbetalinger ved kjøp av andre investeringer		10 277 712	30 066 536
Innbetaling langsiktige fordringer		0	1 980 333
Netto kontantstrøm fra investeringsaktiviteter		-9 181 584	-28 086 203
KONTANTSTRØMMER FRA FINANSIERINGSAKTIVITETER			
Utbetalinger av utbytte		5 200 000	5 900 000
Netto kontantstrøm fra finansieringsaktiviteter		-5 200 000	-5 900 000
Netto endring i kontanter og kontantekvivalenter		-9 136 046	-13 182 529
Beh. av kont. og kontantekvivalenter ved per. begynnelse		79 548 894	92 731 423
Beh. av kont. og kontantekvivalenter ved per. slutt		70 412 848	79 548 893



ERJ HOLDING AS KONSERN

989 044 079

Regnskapsprinsipper

Årsregnskapet er satt opp i samsvar med regnskapsloven og god regnskapsskikk.

Konsolideringsprinsipper

Konsernregnskapet omfatter morselskapet EJR Holding AS, datterselskapet Remøy Rederi AS, Arctic Swan AS 75% eid med datterselskap Arctic Eagle AS. Konsernregnskapet er utarbeidet som om konsernet var én økonomisk enhet. Transaksjoner og mellomværende mellom selskapene i konsernet er eliminert. Konsernregnskapet er utarbeidet etter ensartede prinsipper, ved at datterselskapet følger de samme regnskapsprinsipper som morselskapet.

Kjøpte datterselskaper regnskapsføres i konsernregnskapet basert på morselskapets anskaffelseskost. Anskaffelseskost tilordnes identifiserbare eiendeler og gjeld i datterselskapet, som oppføres i konsernregnskapet til virkelig verdi på oppkjøpstidspunktet. Eventuell merverdi eller mindreverdi ut over hva som kan henføres til identifiserbare eiendeler og gjeld balanseføres som goodwill. Merverdier i konsernregnskapet avskrives lineært over de oppkjøpte eiendelenes forventede levetid.

Datterselskap/tilknyttet selskap

Datterselskaper vurderes etter kostmetoden i selskapsregnskapet. Investeringen er vurdert til anskaffelseskost for aksjene med mindre nedskrivning har vært nødvendig. Det er foretatt nedskrivning til virkelig verdi når verdifall skyldes årsaker som ikke kan antas å være forbigående og det må anses nødvendig etter god regnskapsskikk. Nedskrivninger er reversert når grunnlaget for nedskrivning ikke lenger er til stede.

Utbytte og andre utdelinger er inntektsført samme år som det er avsatt i datterselskapet. Overstiger utbytte andel av tilbakeholdt resultat etter kjøpet, representerer den overskytende del tilbakebetaling av investert kapital, og utdelingene er fratrukket investeringens verdi i balansen.

Klassifisering og vurdering av balanseposter

Omløpsmidler og kortsiktig gjeld omfatter poster som forfaller til betaling innen ett år etter anskaffelsestidspunktet, samt poster som knytter seg til varekretsløpet. Øvrige poster er klassifisert som anleggsmiddel/langsiktig gjeld.

Omløpsmidler vurderes til laveste av anskaffelseskost og virkelig verdi. Kortsiktig gjeld balanseføres til nominelt beløp på opptakstidspunktet

Anleggsmidler vurderes til anskaffelseskost, men nedskrives til virkelig verdi ved verdifall som ikke forventes å være forbigående. Langsiktig gjeld balanseføres til nominelt beløp på etableringstidspunktet.

ERJ HOLDING AS

SIDE 6



ERJ HOLDING AS KONSERN

989 044 079

Salgsinntekter

Inntektsføring ved salg av fangst skjer på leveringstidspunktet.

Valuta

Pengeposter i utenlandsk valuta er vurdert til kursen ved regnskapsårets slutt.

Varige driftsmidler

Varige driftsmidler balanseføres og avskrives over driftsmidlets forventede levetid. Direkte vedlikehold av driftsmidler kostnadsføres løpende under driftskostnader, mens påkostninger eller forbedringer tillegges driftsmidlets kostpris og avskrives i takt med driftsmidlet.

Anleggsaksjer

Anleggsaksjer er verdsatt til laveste verdi av historisk kostpris og virkelig verdi.

Fordringer

Kundefordringer og andre fordringer er oppført i balansen til pålydende etter fradrag for avsetning til forventet tap. Avsetning til tap gjøres på grunnlag av individuelle vurderinger av de enkelte fordringene. I tillegg gjøres det for øvrige kundefordringer en uspesifisert avsetning for å dekke antatt tap.

Varebeholdninger

Lager av emballasje og bunkers er verdsatt til laveste av anskaffelseskost etter FIFO-prinsippet og virkelig verdi. Fangstbeholdning er verdsatt til pris oppnådd ved levering til salgslaget.

Investeringer i børsnoterte aksjer/fond ol.

For kortsiktige investeringer i børsnoterte selskaper brukes markedsverdiprinsippet. Verdien i balansen tilsvarer markedsverdien av investeringene pr. 31.12. Mottatt utbytte ol, samt realiserte og urealiserte gevinster/ tap, resultatføres som finansposter.

Gjeld

Gjeld, med unntak for enkelte avsetninger for forpliktelser, balanseføres til nominelt gjeldsbeløp.

RENTEINSTRUMENT

Renteswapavtaler er inngått for å sikre selskapet mot rentesvingninger, samt tilpasse løpetid og renteintensitet på lån.

Pensjoner

Konsernet har PST (pensjonstrygden for sjømenn) og OTP (obligatorisk tjenstepensjon) for ansatte, samt fiskere med fast hyre. Konsernet har for nevnte ordninger ingen ytterligere betalingsforpliktelse etter at innskuddene er betalt. Innskuddene regnskapsføres som lønnskostnad.

EJR HOLDING AS

SIDE 7



ERJ HOLDING AS KONSERN

989 044 079

Skatt

Skattekostnaden i resultatregnskapet omfatter både periodens betalbare skatt og endring i utsatt skatt. Utsatt skatt er beregnet med 22% på grunnlag av de midlertidige forskjeller som eksisterer mellom regnskapsmessige og skattemessige verdier, samt skattemessig underskudd til fremføring ved utgangen av regnskapsåret. Skatteøkende og skattereduserende midlertidige forskjeller som reverserer eller kan reversere i samme periode er utlignet. Netto utsatt skattefordel balanseføres i den grad det er sannsynlig at denne kan bli nyttegjort.

I den grad konsernbidrag ikke er resultatført er skatteeffekten av konsernbidraget ført direkte mot investering i balansen.

Kontantstrømoppstilling

Kontantstrømoppstillingen er utarbeidet etter den indirekte metoden. Kontanter og kontantekvivalenter omfatter kontanter, bankinnskudd og andre kortsiktige, likvide plasseringer som umiddelbart og med uvesentlig kursrisiko kan konverteres til kjente kontantbeløp og med forfallsdato kortere enn tre måneder fra anskaffelsesdato.

EJR HOLDING AS

SIDE 8



ERJ HOLDING AS KONSERN

989 044 079

Note 1 Salgsinntekter

	2024	2023
Pr. Virksomhetsområde		
Driftsinntekter	176 989 901	171 965 676
Sum	176 989 901	171 965 676
Geografisk fordeling av fangstinntekt		
Norge	176 989 901	171 965 676
Sum	176 989 901	171 965 676

Note 2 Lønnskostnader, antall ansatte, godtgjørelser, lån til ansatte m.m.

	2024	2023
Lott/hyre/lønn	62 107 216	58 412 127
Arbeidsgiveravgift	1 752 546	1 472 312
Pensjonsavgift	1 683 958	970 858
Andre ytelser	2 342 148	2 121 820
Sum lønnskostnader	67 885 867	62 977 116
Ansatte i regnskapsåret	41	41

Konsernets har opprettet pensjon i henhold til lov om obligatorisk tjenestepensjon.

Ytelser til ledende personer	Daglig leder	Styret
Annen godtgjørelse	10 267	0
Sum	10 267	0

Kostnadsført revisjonshonorar

	2024	2023
Revisjonshonorar	182 000	189 700
Teknisk bistand ved årsoppgjøret	93 650	129 800
Annen bistand	82 000	60 500
Sum	357 650	380 000

Beløpene er eks.mva.

ERJ HOLDING AS

SIDE 9



ERJ HOLDING AS KONSERN

989 044 079

Note 3 Varige driftsmidler

	Inventar	Arctic Swan	Reketrålkonsesjon	Strukturkvote	Sum
Anskaffelseskost pr 01.01.	571 864	108 568 243	11 300 000	61 700 000	182 140 107
Tilgang kjøpte driftsmidler	0	0	0	0	0
Avgang solgte driftsmidler	0	0	0	0	0
Anskaffelseskost pr 31.12.	571 864	108 568 243	11 300 000	61 700 000	182 140 107
Akk. avskrivninger pr 31.12.	519 039	69 941 500	0	37 153 000	107 613 539
Bokført verdi pr 31.12.	52 825	38 626 743	11 300 000	24 547 000	74 526 568
Årets avskrivninger	82 023	6 685 000	0	3 058 000	9 825 023

Anskaffelser/salg siste 5 år (tall i hele tusen)

	År	2024	2023	2022	2021	2020
Investeringer		0	130	121	240	0
Salg		0	0	0	0	0

Note 4 Skatt

Resultatført skatt	2024	2023
Betalbar skatt	4 778 298	2 605 744
Endring i utsatt skatt	162 115	-2 831 211
Sum skattekostnad	4 940 413	-225 467

Beregning av årets skattegrunnlag:	2024	2023
Ordinært resultat før skattekostnad	17 997 476	12 670 775
Permanente forskjeller	-9 936 043	-6 656 251
Endring i midlertidige forskjeller	-153 928	12 617 461
Avgitt konsernbidrag	9 083 777	0
Andre forskjeller	5 557 944	-7 201 709
Anvendelse av fremførbart underskudd	-829 687	0
Årets skattegrunnlag	21 719 539	11 430 276

Betalbar skatt i balansen:	2024	2023
Betalbar skatt på årets resultat	4 778 298	2 514 661
Betalbar skatt på avgitt konsernbidrag	-1 998 431	0
Sum betalbar skatt i balansen	2 779 867	2 514 661

Oversikt over midlertidige forskjeller:	2024	2023	Endring
Varige driftsmidler	9 770 012	7 021 587	-2 748 425
Gevinst- og tapskonto	42 704 386	45 298 883	2 594 497
Sum	52 474 398	52 320 470	-153 928
Inngår ikke i beregningen av utsatt skatt	1 800 052	1 217 093	0
Sum	54 274 450	53 537 563	-736 887
Utsatt skatt	11 940 379	11 778 264	-162 115

ERJ HOLDING AS

SIDE 10



ERJ HOLDING AS KONSERN

989 044 079

Note 5 Finansiell markedsrisiko og derivater

Konsernet benytter seg av ulike finansielle instrumenter i forbindelse med styringen av finansiell risiko.

Renterisiko

Selskapet har inngått rentesikringsavtaler (swapper) med kr. 300 mill. for å redusere risiko ved endringer i rentenivået. Ved årsskiftet er beregnet gevinst på inngåtte avtaler kr. 38 mill. Inngåtte avtaler er for sikring.

Valutarisiko

Selskapet har ikke valutaeksponering knyttet til varekretsløpet. Imidlertid er selskapet noe eksponert knyttet til investeringsaktivitet i aksjer, fond og valutaterminhandler. Selskapet er av den oppfatning at denne eksponering er begrenset.

Markedsrisiko

Arctic Swan AS aktivitet er fiske/fangst. Markedsrisiko består derfor av priser i markedet, tilgang på råstoff og kvoteendringer.

Note 6 Egenkapital

	Aksjekapital	Overkurs	Annen egenkapital	Sum egenkapital
Egenkapital Pr. 01.01.2024	2 000 000	20 836 154	179 231 618	202 067 772
Årets resultat			13 057 063	13 057 063
Skatte-effekt av konsernbidrag			1 999 506	1 999 506
Avsetning utbytte			5 600 000	5 600 000
Tilleggsutbytte			200 000	200 000
Pr. 31.12.2024	2 000 000	20 836 154	184 489 175	211 324 342

	2024	2023
Minoritetens egenkapital Pr. 01.01.2024	40 739 438	40 120 982
Effekt av konsolidert subkonsern	7 356 536	0
Andel netto konsernbidrag datter	1 775 606	0
Årets resultat	1 627 627	618 455
Pr. 31.12.2024	33 234 923	40 739 437

ERJ HOLDING AS

SIDE 11



ERJ HOLDING AS KONSERN

989 044 079

Note 7 Markedsbaserte verdipapirer og aksjer i andre selskaper

	Eierandel	Balanseført verdi	Resultat 2024	Egenkapital 31.12.2024
Coldwater Prawns of Norway AS	25%	0	2 368 290	7 267 133
Traal AS	8%	10 650 679	-213 399	93 628 999
Totalt		10 650 679		

	2024	2023
Verdipapirer bokført til markedsverdi pr. 31.12.	106 711 971	94 978 960

Note 8 Varebeholdning

	2024	2023
Lager emballasje ol.	212 237	263 332
Lager bunkers, inkl smøreolje	5 921 046	6 196 343
Lager fangst	44 995 000	22 826 884
Sum	51 128 283	29 286 559

Note 9 Kundefordringer og andre fordringer

	2024	2023
Kundefordringer til pålydende	549 744	13 863 000
Andre kortsiktige fordringer	4 305 696	1 799 759
Langsiktige fordringer/ansvarlig lån	184 553 574	180 834 121
Øvrige langsiktige fordringer	344 666	344 666
Avsetning usikkerhet langsiktig fordring	-11 142 852	-11 142 852
Sum	178 610 829	185 698 694

EJR HOLDING AS

SIDE 12



ERJ HOLDING AS KONSERN

989 044 079

Note 10 Aksjekapital og aksjonærinformasjon

EJR HOLDING AS KONSERN

Aksjekapitalen består av:	Antall	Pålydende	Balanseført
Aksjer	2 000	1 000	2 000 000
Sum	2 000	1 000	2 000 000

Ejr Holding AS Konsern har 2 aksjonærer pr 31.12.2024. Alle aksjer gir samme rett i selskapet.

AKSJONÆRER PR 31.12.2024:

	Aksjer	Eierandel %	Stemmeandel
Einar Jan Remøy styrets leder	1 500	75	75
Ruben J. Remøy styremedlem	500	25	25
Totalt antall aksjer	2 000	100	100

Note 11 Pantstillelser og gjeld

	31.12.2024	31.12.2023
Pantsikret gjeld og pantstillelser		
Langsiktig gjeld til kredittinstitusjoner	215 000 000	215 000 000
Sum	215 000 000	215 000 000
Bokført verdi av pantsikrede eiendeler		
Driftstilbehør	52 825	134 848
Skip med utstyr	38 626 700	45 311 000
Beholdninger	44 995 000	22 826 884
Kundefordringer	549 744	13 863 000
Sum	84 224 269	82 135 732

Konsernet har, gjennom datter Arctic Swan AS, flerkontosystem med kredittramme opptil 410 mill.

Konsernet har videre, gjennom datterselskapet Arctic Swan AS, stillet selvskyldnerkausjon for Coldwater Prawns of Norway AS med inntil kr. 5 000 000 + 2 500 000 til DnB Bank ASA, samt til Innovasjon Norge begrenset oppad til kr. 333 333.

EJR HOLDING AS

SIDE 13



ERJ HOLDING AS KONSERN

989 044 079

Note 12 Kortsiktig gjeld

	2024	2023
Skyldig lott/hyre	14 073 229	16 294 848
Påløpne kostnader	4 530 861	4 407 604
Påløpt ferielønn	946 181	956 493
Annen kortsiktig gjeld	2 321 388	736 778
Sum	21 871 659	22 395 723

Note 13 Garantier

	2024	2023
Garantier	127 527 648	124 112 436
Sum	127 527 648	124 112 436

Note 14 Bankinnskudd

Innestående midler på skattetrekkskonto (bundne midler) er på kr. 2 537 457.
I tillegg er kr. 5 020 478 på driftskonto knyttet til skyldig forskuddstrekk.