



ÅRSREGNSKAPET FOR REGNSKAPSÅRET 2021 - GENERELL INFORMASJON

Enheten

Organisasjonsnummer:	917 961 522
Organisasjonsform:	Aksjeselskap
Foretaksnavn:	NOBEL PARTNERS AS
Forretningsadresse:	c/o Holmenfelleskapet Oscars gate 30 0352 OSLO

Regnskapsår

Årsregnskapets periode:	01.01.2021 - 31.12.2021
-------------------------	-------------------------

Konsern

Morselskap i konsern:	Nei
-----------------------	-----

Regnskapsregler

Regler for små foretak benyttet:	Ja
Benyttet ved utarbeidelsen av årsregnskapet til selskapet:	Regnskapslovens alminnelige regler

Årsregnskapet fastsatt av kompetent organ

Bekreftet av representant for selskapet:	Bente Holm Mejdell
Dato for fastsettelse av årsregnskapet:	20.04.2022

Grunnlag for avgivelse

År 2021: Årsregnskapet er elektronisk innlevert
År 2020: Tall er hentet fra elektronisk innlevert årsregnskap fra 2021

Det er ikke krav til at årsregnskapet m.v. som sendes til Regnskapsregisteret er undertegnet. Kontrollen på at dette er utført ligger hos revisor/enhetens øverste organ. Sikkerheten ivaretas ved at innsender har rolle/rettighet for innsending av årsregnskapet via Altinn, og ved at det bekreftes at årsregnskapet er fastsatt av kompetent organ.

Brønnøysundregistrene, 25.06.2023



Resultatregnskap

Beløp i: NOK	Note	2021	2020
RESULTATREGNSKAP			
Inntekter			
Salgsinntekt		329 640	
Annen driftsinntekt		-137 423	137 423
Sum inntekter		192 217	137 423
Kostnader			
Lønnskostnad	3		
Annen driftskostnad		236 183	205 103
Sum kostnader		236 183	205 103
Driftsresultat		-43 966	-67 680
Finansinntekter og finanskostnader			
Annen renteinntekt		119 837	218 298
Annen finansinntekt		11 155 506	340 513
Verdiøkning markedsbaserte omløpsmidler		3 705 877	1 228 104
Sum finansinntekter		14 981 220	1 786 915
Nedskrivning av finansielle eiendeler		1 206 737	530 117
Nedskrivning av andre finansielle anleggsmidler		341 838	
Annen rentekostnad		50 846	33 606
Annen finanskostnad		37 996	92 992
Sum finanskostnader		1 637 418	656 716
Netto finans		13 343 802	1 130 200
Ordinært resultat før skattekostnad		13 299 836	1 062 519
Skattekostnad på ordinært resultat	5	7 114	23 960
Ordinært resultat etter skattekostnad		13 292 722	1 038 559
Årsresultat		13 292 722	1 038 559
Årsresultat etter minoritetsinteresser		13 292 722	1 038 559
Totalresultat		13 292 722	1 038 559



Resultatregnskap

Beløp i: NOK	Note	2021	2020
Overføringer og disponeringer			
Avsatt til annen egenkapital		13 292 722	1 038 559
Sum overføringer og disponeringer		13 292 722	1 038 559



Balanse

Beløp i: NOK	Note	2021	2020
BALANSE - EIENDELER			
Anleggsmidler			
Immaterielle eiendeler			
Finansielle anleggsmidler			
Investeringer i aksjer og andeler	8	18 991 018	8 413 118
Andre langsiktige fordringer			265 307
Sum finansielle anleggsmidler		18 991 018	8 678 425
Sum anleggsmidler		18 991 018	8 678 425
Omløpsmidler			
Varer			
Fordringer			
Kundefordringer			137 423
Andre kortsiktige fordringer	1	5 088	15 016
Sum fordringer		5 088	152 439
Investeringer			
Markedsbaserte aksjer		7 882 641	4 850 798
Markedsbaserte obligasjoner		1 007 200	3 034 300
Sum investeringer	7	8 889 841	7 885 098
Bankinnskudd, kontanter og lignende			
Bankinnskudd, kontanter o.l.		690 134	86 579
Sum bankinnskudd, kontanter og lignende		690 134	86 579
Sum omløpsmidler		9 585 064	8 124 116
SUM EIENDELER		28 576 081	16 802 542

BALANSE - EGENKAPITAL OG GJELD

Egenkapital



Balanse

Beløp i: NOK	Note	2021	2020
Innskutt egenkapital			
Aksjekapital	2	100 000	100 000
Annen innskutt egenkapital		-5 570	-5 570
Sum innskutt egenkapital		94 430	94 430
Opptjent egenkapital			
Annen egenkapital		20 323 239	7 030 517
Sum opptjent egenkapital		20 323 239	7 030 517
Sum egenkapital	6	20 417 669	7 124 947
Gjeld			
Langsiktig gjeld			
Annen langsiktig gjeld			
Øvrig langsiktig gjeld	1, 9	8 134 849	9 643 620
Sum annen langsiktig gjeld		8 134 849	9 643 620
Sum langsiktig gjeld		8 134 849	9 643 620
Kortsiktig gjeld			
Betalbar skatt		7 114	23 960
Annen kortsiktig gjeld		16 449	10 015
Sum kortsiktig gjeld		23 563	33 975
Sum gjeld		8 158 412	9 677 595
SUM EGENKAPITAL OG GJELD		28 576 081	16 802 542



Brønnøysundregistrene

ÅRSREGNSKAP FOR REGNSKAPSÅRET 2021 - GENERELL INFORMASJON

Journalnummer: 2022 543833

Enheten

Organisasjonsnummer: 917 961 522
Organisasjonsform: Aksjeselskap
Foretaksnavn: NOBEL PARTNERS AS
Forretningsadresse: c/o Holmenfelleskapet
Oscars gate 30
0352 OSLO

Regnskapsår

Årsregnskapets periode: 01.01.2021 - 31.12.2021

Konsern

Morselskap i konsern: Nei

Regnskapsregler

Regler for små foretak benyttet: Ja
Benyttet ved utarbeidelsen av
årsregnskapet til selskapet: Regnskapslovens alminnelige regler

Årsregnskapet fastsatt av kompetent organ

Bekreftet av representant for selskapet: Bente Holm Mejdell
Dato for fastsettelse av årsregnskapet: 20.04.2022

Revisjon

Selskapet har besluttet at årsregnskapet
ikke skal revideres: Ja
Årsregnskapet er utarbeidet av ekstern
autorisert regnskapsfører: Ja
Ekstern autorisert regnskapsfører har i
løpet av regnskapsåret bistått ved den
løpende regnskapsføringen eller utført
andre tjenester for selskapet enn å
utarbeide årsregnskapet: Ja

Grunnlag for avgivelse

År 2021: Årsregnskap er elektronisk innlevert.
År 2020: Tall er hentet fra elektronisk innlevert årsregnskap fra 2021.

Det er ikke krav til at årsregnskapet m.v. som sendes til Regnskapsregisteret er undertegnet. Kontrollen på at dette er utført ligger hos revisor/enhetens øverste organ. Sikkerheten ivaretas ved at innsender har rolle/rettighet for innsending av årsregnskapet via Altinn, og ved at det bekreftes at årsregnskapet er fastsatt av kompetent organ.

Brønnøysundregistrene, 29.06.2022

Brønnøysundregistrene
Postadresse: Postboks 900, 8910 Brønnøysund
Telefon: 75 00 75 00
E-post: firmapost@brreg.no Internett: www.brreg.no
Organisasjonsnummer: 974 760 673



Organisasjonsnr: 917 961 522
NOBEL PARTNERS AS

RESULTATREGNSKAP

Beløp i: NOK	Note	2021	2020
RESULTATREGNSKAP			
Inntekter			
Salgsinntekt		329 640	
Annen driftsinntekt		-137 423	137 423
Sum inntekter		192 217	137 423
Kostnader			
Lønnskostnad	3		
Annen driftskostnad		236 183	205 103
Sum kostnader		236 183	205 103
Driftsresultat		-43 966	-67 680
Finansinntekter og finanskostnader			
Annen renteinntekt		119 837	218 298
Annen finansinntekt		11 155 506	340 513
Verdiøkning markedsbaserte omløpsmidler		3 705 877	1 228 104
Sum finansinntekter		14 981 220	1 786 915
Nedskrivning av finansielle eiendeler		1 206 737	530 117
Nedskrivning av andre finansielle anleggsmidler		341 838	
Annen rentekostnad		50 846	33 606
Annen finanskostnad		37 996	92 992
Sum finanskostnader		1 637 418	656 716
Netto finans		13 343 802	1 130 200
Ordinært resultat før skattekostnad		13 299 836	1 062 519
Skattekostnad på ordinært resultat	5	7 114	23 960
Ordinært resultat etter skattekostnad		13 292 722	1 038 559
Årsresultat		13 292 722	1 038 559
Årsresultat etter minoritetsinteresser		13 292 722	1 038 559
Totalresultat		13 292 722	1 038 559
Overføringer og disponeringer			
Avsatt til annen egenkapital		13 292 722	1 038 559



Sum overføringer og
disponeringer

13 292 722

1 038 559



Organisasjonsnr: 917 961 522
NOBEL PARTNERS AS

BALANSE

Beløp i: NOK Note 2021 2020

BALANSE - EIENDELER

Anleggsmidler

Immaterielle eiendeler

Finansielle anleggsmidler

Investeringer i aksjer og andeler	8	18 991 018	8 413 118
Andre langsiktige fordringer			265 307
Sum finansielle anleggsmidler		18 991 018	8 678 425
Sum anleggsmidler		18 991 018	8 678 425

Omløpsmidler

Varer

Fordringer

Kundefordringer			137 423
Andre kortsiktige fordringer	1	5 088	15 016
Sum fordringer		5 088	152 439

Investeringer

Markedsbaserte aksjer		7 882 641	4 850 798
Markedsbaserte obligasjoner		1 007 200	3 034 300
Sum investeringer	7	8 889 841	7 885 098

Bankinnskudd, kontanter og lignende

Bankinnskudd, kontanter o. l.		690 134	86 579
Sum bankinnskudd, kontanter og lignende		690 134	86 579

Sum omløpsmidler 9 585 064 8 124 116

SUM EIENDELER 28 576 081 16 802 542

BALANSE - EGENKAPITAL OG GJELD

Egenkapital

Innskutt egenkapital

Aksjekapital	2	100 000	100 000
Annen innskutt egenkapital		-5 570	-5 570
Sum innskutt egenkapital		94 430	94 430



Opptjent egenkapital			
Annen egenkapital		20 323 239	7 030 517
Sum opptjent egenkapital		20 323 239	7 030 517
Sum egenkapital	6	20 417 669	7 124 947
Gjeld			
Langsiktig gjeld			
Annen langsiktig gjeld			
Øvrig langsiktig gjeld	1, 9	8 134 849	9 643 620
Sum annen langsiktig gjeld		8 134 849	9 643 620
Sum langsiktig gjeld		8 134 849	9 643 620
Kortsiktig gjeld			
Betalbar skatt		7 114	23 960
Annen kortsiktig gjeld		16 449	10 015
Sum kortsiktig gjeld		23 563	33 975
Sum gjeld		8 158 412	9 677 595
SUM EGENKAPITAL OG GJELD		28 576 081	16 802 542



Organisasjonsnr: 917 961 522
NOBEL PARTNERS AS

NOTEOPPLYSNINGER - SELSKAP - alle poster oppgitt i hele tall

Note

Antall aksjer og aksjeeiere

Note
3, 4

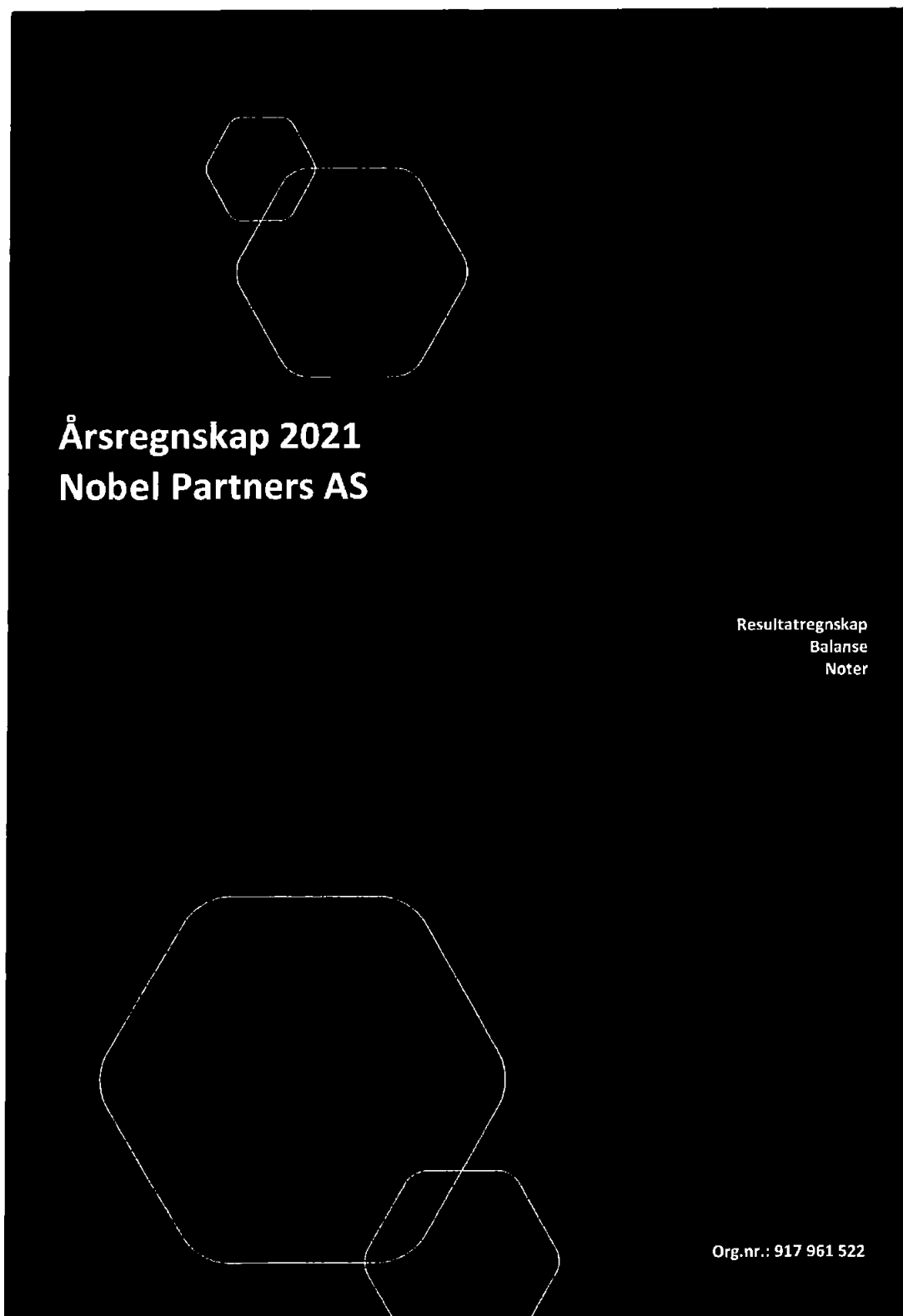
Antall årsverk i regnskapsåret

Virksomheten har hatt følgende antall årsverk:
0.00

Omløpsmidler Startdato Sluttdato Endring

Skattemessig fremf.undersk. Startdato Sluttdato Endring

Kortsiktig gjeld Startdato Sluttdato Endring





RESULTATREGNSKAP

NOBEL PARTNERS AS

DRIFTSINNEKTER OG DRIFTSKOSTNADER	Note	2021	2020
Salgsinntekt		329 640	0
Annen driftsinntekt		-137 423	137 423
Sum driftsinntekter		192 217	137 423
Annen driftskostnad		236 183	205 103
Sum driftskostnader		236 183	205 103
Driftsresultat		-43 966	-67 680
FINANSINNEKTER OG FINANSKOSTNADER			
Annen renteinntekt		119 837	218 298
Annen finansinntekt		11 155 506	340 513
Verdøkning markedsbaserte omløpsmidler		3 705 877	1 228 104
Nedskrivning av finansielle eiendeler		1 206 737	530 117
Nedskrivning av andre finansielle anleggsmidler		341 838	0
Annen rentekostnad		50 846	33 606
Annen finanskostnad		37 996	92 992
Resultat av finansposter		13 343 802	1 130 200
Ordinært resultat før skattekostnad		13 299 836	1 062 519
Skattekostnad på ordinært resultat	5	7 114	23 960
Ordinært resultat		13 292 722	1 038 559
EKSTRAORDINÆRE INNTEKTER OG KOSTNADER			
Årsresultat		13 292 722	1 038 559
OVERFØRINGER			
Avsatt til annen egenkapital		13 292 722	1 038 559
Sum overføringer		13 292 722	1 038 559



BALANSE

NOBEL PARTNERS AS

EIENDELER	Note	2021	2020
ANLEGGSMIDLER			
VARIGE DRIFTSMIDLER			
FINANSIELLE ANLEGGSMIDLER			
Investeringer i aksjer og andeler	8	18 991 018	8 413 118
Andre langsiktige fordringer		0	265 307
Sum finansielle anleggsmidler		18 991 018	8 678 425
Sum anleggsmidler		18 991 018	8 678 425
OMLØPSMIDLER			
FORDRINGER			
Kundefordringer		0	137 423
Andre kortsiktige fordringer	1	5 088	15 016
Sum fordringer		5 088	152 439
INVESTERINGER			
Markedsbaserte aksjer		7 882 641	4 850 798
Markedsbaserte obligasjoner		1 007 200	3 034 300
Sum investeringer	7	8 889 841	7 885 098
Bankinnskudd, kontanter o.l.		690 134	86 579
Sum omløpsmidler		9 585 064	8 124 116
Sum eiendeler		28 576 082	16 802 542

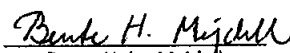



BALANSE

NOBEL PARTNERS AS

EGENKAPITAL OG GJELD	Note	2021	2020
EGENKAPITAL			
INNSKUTT EGENKAPITAL			
Aksjekapital	2	100 000	100 000
Annen innskutt egenkapital		-5 570	-5 570
Sum innskutt egenkapital		94 430	94 430
OPPTJENT EGENKAPITAL			
Annen egenkapital		20 323 239	7 030 517
Sum opptjent egenkapital		20 323 239	7 030 517
Sum egenkapital	6	20 417 669	7 124 947
GJELD			
ANNEN LANGSIKTIG GJELD			
Øvrig langsiktig gjeld	1, 9	8 134 849	9 643 620
Sum annen langsiktig gjeld		8 134 849	9 643 620
KORTSIKTIG GJELD			
Betalbar skatt		7 114	23 960
Annen kortsiktig gjeld		16 449	10 015
Sum kortsiktig gjeld		23 563	33 975
Sum gjeld		8 158 412	9 677 595
Sum egenkapital og gjeld		28 576 081	16 802 542

Oslo, 20.04.2022
Styret i Nobel Partners AS


Bente Holm Mejdell
styreleder


Thomas Mejdell
styremedlem



Nobel Partners AS

NOTER 2021

Regnskapsprinsipper

Årsregnskapet er satt opp i samsvar med regnskapsloven og god regnskapskikk for små foretak. Selskapet har endret regnskapsprinsipp for verddivurdering av børsnoterte verdipapirer klassifisert som omløpsmidler. Disse vurderes nå til markedsverdi.

a) Inntektsføring

Renter inntektsføres etter hvert som de opptjenes. Utbytte på aksjer inntektsføres når de mottas. Gevinster ved salg av verdipapirer resultatføres på det tidspunktet risiko og rettigheter ved salget har gått over på kjøper (transaksjonsprinsippet).

b) Klassifisering og vurdering av balanseposter

Eiendeler bestemt til varig eie eller bruk er klassifisert som anleggsmidler. Andre eiendeler er klassifisert som omløpsmidler. Fordringer som skal tilbakebetales innen ett år er uansett klassifisert som omløpsmidler. Gjeld som forfaller til betaling innen ett år er klassifisert som kortsiktig gjeld. Anleggsmidler balanseføres til anskaffelseskost, og nedskrives til virkelig verdi når verdifallet forventes ikke å være forbigående. Markedsbaserte finansielle omløpsmidler i form av aksjer, aksjefond og andre verdipapirer er vurdert til virkelig verdi (markedsverdi), jf Regnskapsloven §5-8.

c) Fordringer

Kundefordringer og andre fordringer oppføres til pålydende etter fradrag for avsetning til forventet tap. Avsetning til tap gjøres på grunnlag av en individuell vurdering av de enkelte fordringene. I tillegg gjøres det for øvrige kundefordringer en uspesifisert avsetning for å dekke antatt tap.

d) Skatt

Skattekostnaden i resultatregnskapet omfatter både periodens betalbare skatt og endring i utsatt skatt/skattefordel. Utsatt skatt er beregnet med 22% på grunnlag av de midlertidige forskjellene som eksisterer mellom regnskapsmessige og skattemessige verdier, samt ligningsmessig underskudd til fremføring ved utgangen av regnskapsåret. Skatteøkende og skattereduserende midlertidige forskjeller som reverserer eller kan reversere i samme periode er utlignet og nettoført. Utsatt skattefordel er ikke ført i selskapets balanse.

e) Pensjonsforpliktelser

Selskapet har ingen pensjonsforpliktelser finansiert over driften.

Note 1

Fordringer og gjeld samt bundne midler

	2021	2020
Kortsiktige fordringer	5 088	15 016
Langsiktige fordringer	0	265 307
Leverandørgjeld	0	0
Betalbar skatt	7 114	23 960
Annen kortsiktig gjeld	16 449	10 015
Langsiktig gjeld til aksjonær	8 134 849	9 643 620
Bundne midler	0	0

Note 2

Aksjekapital og aksjonærer

Aksjekapital	Pålydende	Bokført
Aksjer	100	1 000
Aksjonærer	Aksjer	Eierandel
Dag Mejdell	100	100,00 %
Totalt antall aksjer	100	100,0 %



Side 2

Note 3 Lønn- og andre personalkostnader		
Lønnskostnader	2021	2020
Lønn	-	-
Arbeidsgiveravgift	-	-
Pensjonskostnader	-	-
Andre lønnsrelaterte ytelser	-	-
Sum	-	-

Selskapet har ingen ansatte. Selskapet er ikke forpliktet til å tegne obligatorisk tjenstepensjon.

Note 4 Ytelser/godtgjørelser til daglig leder, styret, nærstående og revisor		
Personer	2021	2020
Daglig leder	-	-
Styre	-	-
Revisor, revisjon inkl. mva	-	-
Sum	-	-
Revisor er fravalgt	-	-

Note 5 Skattekostnad		
Arets skattekostnad består av:		
	2021	2020
Resultat før skattekostnad	13 299 836	1 062 519
Midlertidige forskjeller	0	0
Andre ikke fradragsberettigede kostnader	393	32
Regnskapsmessig tap ved salg av verdipapirer	0	77 923
Nedskrivninger av verdipapirer	1 548 575	539 339
Skattepliktig utbytte eller rente fra verdipapirer	116 433	9 203
Tilbakeførte nedskrivninger fra året før	0	0
Utbytter tilbakeført	-663 914	-157 918
Verdiøkning finansielle instrumenter	-3 705 877	-1 228 104
Regnskapsmessig gevinst verdipapirer	-10 595 525	-182 595
3% tilbakeføring av skattefrie inntekter	19 917	4 738
Fradragsberettiget tap fra RF-1359	12 500	-16 228
Endring i fremførbar underskudd	0	0
Grunnlag betalbar skatt	32 337	108 909
Betalbar skatt - 22%	7 114	23 960
Endring i utsatt skatt	0	0
Sum skattekostnad	7 114	23 960

Utsatt skatt:			
	31.12.2021	31.12.2020	Endring
Driftsmidler	0	0	0
Fordringer	0	0	0
Fremførbar underskudd	0	0	0
Netto grunnlag	0	0	0
Utsatt skatt (-skattefordel)	0	0	0

I samsvar med GRS for små foretak kan utsatt skattefordel unnlates balanseført. Utsatt skattefordel vil dermed ikke bokføres som en eiendel.



Side 3

Note 6		Egenkapital samt fortsatt drift			
	Aksjekapital	Innen insk EK	Annen EK	Sum EK	
Saldo 01.01.2021	100 000	-5 570	7 030 516		7 124 946
Arets resultat			13 292 722		13 292 722
Avsatt utbytte			0		0
Saldo 31.12.2021	100 000	-5 570	20 323 238		20 417 669

Regnskapet er avlagt under forutsetning om fortsatt drift.

Note 7		Investert i aksjer, aksjefond og andre verdipapirer	
	Kostpris	Markedsverdi	
Norske aksjer			
Diverse norske aksjer	4 183 964	7 882 641	
Verdiendring porteføljepriussipp	3 698 677		
Totalt Bokført	7 882 641		
Norske obligasjoner			
Diverse norske obligasjoner	1 000 000,00	1 007 200,00	
Verdiendring porteføljepriussipp	7 200,00		
Totalt Bokført	1 007 200,00		

Note 8		Investeringer i anleggsaksjer og PE fond				
Selskaps navn	Foretakssted	Antall/Eierandel	Egenkapital	Resultat	Bokf. verdi	
Ferd MG Holding AS	Oslo		541 992 767	185 178 954		
A-aksjer		1993				3 298 929
B-aksjer		1329				200 812
Arundo Analytics Inc	Delaware USA	95913				580 143
Verd Begravelse Holding AS	Norge	16712				390 727
HATI Holdco AS	Norge					
A-aksjer ordinære aksjer		3102				3 102 000
B-aksjer preferanse aksjer		2898				2 898 000
	Foretakssted	Forpl. kapital	Forpl. ikke trukket	Verdivurd. investering	Bokf. Verdi	
IK Small Cap II Fund no 1 SCSp	Luxembourg	EUR 500 000	EUR 9910,90	4 895 401		4 285 691
IK IX Fund No.1 SCSp	Luxembourg	EUR 1 000 000	EUR 620 638,86	97 636		3 836 090
IK Small CAP III SC Fund NO.1 SCSp	Luxembourg	EUR 775 000	EUR 768 027,30	69 649		69 977
IK Small CAP III DC Fund NO.1 SCSp	Luxembourg	EUR 225 000	EUR 222 975,67	20 221		20 316
EQT Growth Network SCSp	Sverige	EUR 250 000	EUR 186 451,12	650 171		650 171
						19 332 856
						-341 838
						18 991 018

Aksjene og andelene er bokført etter kostmetoden.

Det er foretatt nedskrivninger i 2021 av Arundo analytics.

Totalt bokført

Note 9 **Lån fra aksjonær**

Spesifikasjon	2021	2020
Lån fra aksjonær i NOK	483 376	7 171 391
Lån fra aksjonær i EUR	7 651 473	2 472 229
Sum	8 134 849	9 643 620

Det er belastet renter fastsatt til skjermingsrenten.