



ÅRSREGNSKAPET FOR REGNSKAPSÅRET 2020 - GENERELL INFORMASJON

Enheten

Organisasjonsnummer: 919 141 182
Organisasjonsform: Aksjeselskap
Foretaksnavn: MOTOR GRUPPEN IMPORT AS
Forretningsadresse: Østre Aker vei 62
0581 OSLO

Regnskapsår

Årsregnskapets periode: 01.01.2020 - 31.12.2020

Konsern

Mørselskap i konsern: Ja
Konsernregnskap lagt ved: Ja

Regnskapsregler

Regler for små foretak benyttet: Nei
Benyttet ved utarbeidelsen av årsregnskapet til selskapet: Regnskapslovens alminnelige regler
Benyttet ved utarbeidelsen av årsregnskapet til konsernet: Regnskapslovens alminnelige regler

Årsregnskapet fastsatt av kompetent organ

Bekreftet av representant for selskapet: Svein Brustad
Dato for fastsettelse av årsregnskapet: 21.04.2021

Grunnlag for avgivelse

År 2020: Årsregnskapet er elektronisk innlevert
År 2019: Tall er hentet fra elektronisk innlevert årsregnskap fra 2020

Det er ikke krav til at årsregnskapet m.v. som sendes til Regnskapsregisteret er undertegnet. Kontrollen på at dette er utført ligger hos revisor/enhetens øverste organ. Sikkerheten ivaretas ved at innsender har rolle/rettighet for innsending av årsregnskapet via Altinn, og ved at det bekreftes at årsregnskapet er fastsatt av kompetent organ.

Brønnøysundregistrene, 15.06.2022



Resultatregnskap

Beløp i: NOK	Note	2020	2019
RESULTATREGNSKAP			
Salgsinntekt	2		
Gevinst ved avgang anleggsmidler	5		
Annen driftsinntekt	15		
Kostnader			
Varekostnad	3		
Lønnskostnad	4, 13	7 151 628	6 968 274
Avskrivning	5, 6	27 846	61 968
Tap ved avgang anleggsmidler	5		
Annen driftskostnad		3 115 431	21 116 475
Sum kostnader		10 294 906	28 146 717
Driftsresultat		-10 294 906	-28 146 717
Finansinntekter og finanskostnader			
Inntekt fra investering i datterselskap	7, 14	113 000 000	118 499 645
Inntekt fra investering i annet foretak i samme konsern	7, 14		
Renteinntekt fra foretak i samme konsern	7	9 034 449	8 472 103
Netto gevinst / tap på valuta		49 828	42
Sum finansinntekter		122 084 277	126 971 790
Nedskrivning av finansielle anleggsmidler			-50 000
Rentekostnad til foretak i samme konsern	7	144 175	1 157 306
Annen rentekostnad		8 769 457	7 908 473
Annen finanskostnad		592 536	381 120
Sum finanskostnader		9 506 168	9 396 899
Netto finans		112 578 108	117 574 890
Ordinært resultat før skattekostnad		102 283 203	89 428 174
Skattekostnad på ordinært resultat	8	22 505 242	19 682 366
Ordinært resultat etter skattekostnad		79 777 961	69 745 808
Årsresultat	10	79 777 961	69 745 808
Årsresultat etter minoritetsinteresser		79 777 961	69 745 808



Resultatregnskap

Beløp i: NOK	Note	2020	2019
Totalresultat		79 777 961	69 745 808
Overføringer og disponeringer			
Ordinært utbytte		13 577 417	
Konsernbidrag		858 000	-17 000 000
Til/fra annen egenkapital		65 342 544	86 745 808
Sum overføringer og disponeringer		79 777 961	69 745 808



Balanse

Beløp i: NOK	Note	2020	2019
BALANSE - EIENDELER			
Anleggsmidler			
Immaterielle eiendeler			
Nettsider, IT-lisenser o.l.	5		27 846
Utsatt skattefordel	8	226 849	174 148
Goodwill	5		
Sum immaterielle eiendeler		226 849	201 994
Varige driftsmidler			
Tomter, bygninger og annen fast eiendom	6		
Maskiner og anlegg	6		
Skip, rigger, fly o.l.	6		
Transportmidler	5, 12		
Driftsløsøre, inventar, verktøy, kontormaskiner o.l.	5, 6, 12		
Sum varige driftsmidler	6		
Finansielle anleggsmidler			
Investering i datterselskap	14	281 088 964	256 088 964
Investering i annet foretak i samme konsern	14		
Pensjonsmidler	13		
Sum finansielle anleggsmidler		281 088 964	256 088 964
Sum anleggsmidler		281 315 813	256 290 958
Omløpsmidler			
Varer			
Sum varer	3, 12		
Fordringer			
Kundefordringer	12		
Fordringer på foretak i samme konsern	7	352 430 457	790 667 993
Andre fordringer		22 681 731	891 418
Sum fordringer		375 112 188	791 559 411
Investeringer			



Balanse

Beløp i: NOK	Note	2020	2019
Aksjer og andeler i foretak i samme konsern	14		
Sum omløpsmidler		375 112 188	791 559 411
SUM EIENDELER		656 428 001	1 047 850 369

BALANSE - EGENKAPITAL OG GJELD

Egenkapital

Innskutt egenkapital

Aksjekapital (2 500 aksjer à 32 600)	9	81 500 000	81 500 000
Beholdning av egne aksjer	9		
Annen innskutt egenkapital		17 000 000	17 000 000
Sum innskutt egenkapital		98 500 000	98 500 000

Opptjent egenkapital

Annen egenkapital		159 775 687	172 433 144
Sum opptjent egenkapital		159 775 687	172 433 144

Sum egenkapital

10	258 275 687	270 933 144
----	--------------------	--------------------

Gjeld

Langsiktig gjeld

Pensjonsforpliktelser	13		
Utsatt skatt	8		
Andre avsetninger for forpliktelser	11	884 889	724 792
Sum avsetninger for forpliktelser		884 889	724 792

Annen langsiktig gjeld

Gjeld til kredittinstitusjoner	12		
Gjeld til foretak i samme konsern	7		
Sum langsiktig gjeld		884 889	724 792

Kortsiktig gjeld

Gjeld til kredittinstitusjoner	12	180 684 902	622 343 456
Leverandørgjeld		1 148 616	1 456 588
Betalbar skatt	8	22 315 943	19 660 900



Balanse

Beløp i: NOK	Note	2020	2019
Skyldige offentlige avgifter		1 961 358	977 296
Gjeld til foretak i samme konsern	7	174 131 299	129 102 949
Utbytte	10	13 577 417	
Annen kortsiktig gjeld	11	3 447 890	2 651 244
Sum kortsiktig gjeld		397 267 425	776 192 434
Sum gjeld		398 152 314	776 917 226
SUM EGENKAPITAL OG GJELD		656 428 001	1 047 850 369

**Konsernets resultatregnskap**

Beløp i: NOK	Note	2020	2019
RESULTATREGNSKAP			
Inntekter			
Salgsinntekt	2	2 441 679 947	2 871 230 803
Leieinntekter fast eiendom		838 189	586 667
Gevinst ved avgang anleggsmidler	6		
Annen driftsinntekt	15	3 633 913	
Sum inntekter		2 446 152 049	2 871 817 470
Kostnader			
Varekostnad	3	2 033 621 763	2 407 835 471
Lønnskostnad	4, 13	110 281 256	108 079 836
Avskrivninger	5, 6	8 736 099	7 302 493
Tap ved avgang anleggsmidler	6		
Annen driftskostnad		176 279 520	239 914 371
Sum kostnader		2 328 918 638	2 763 132 172
Driftsresultat		117 233 410	108 685 299
Finansinntekter og finanskostnader			
Inntekt på investering i datterselskap	14		
Inntekt på investering i annet foretak i samme konsern	7, 14		
Renteinntekt fra foretak i samme konsern	7	289 503	526 771
Annen renteinntekt		433 981	925 526
Annen finansinntekt		5 764	8 962
Sum finansinntekter		729 248	1 461 259
Netto gevinst / tap på valuta		345 799	-851 169
Rentekostnad til foretak i samme konsern	7		
Annen rentekostnad		8 791 375	7 932 730
Annen finanskostnad		4 204 839	3 680 005
Sum finanskostnader		13 342 013	10 761 566
Netto finans		-12 612 765	-9 300 307
Ordinært resultat før skattekostnad		104 620 645	99 384 991
Skattekostnad på ordinært resultat	8	23 062 729	22 253 799



Konsernets resultatregnskap

Beløp i: NOK	Note	2020	2019
Ordinært resultat etter skattekostnad		81 557 916	77 131 192
Årsresultat	10	81 557 916	77 131 192
Årsresultat etter minoritetsinteresser		81 557 916	77 131 192
Totalresultat		81 557 916	77 131 192
Overføringer og disponeringer			
Ordinært utbytte		13 577 417	
Konsernbidrag		858 000	-17 000 000
Til/fra annen egenkapital		67 122 499	94 131 192
Sum overføringer og disponeringer		81 557 916	77 131 192



Konsernets balanse

Beløp i: NOK	Note	2020	2019
BALANSE - EIENDELER			
Anleggsmidler			
Immaterielle eiendeler			
Nettsider, IT-lisenser o.l.	5, 6	16 798 140	11 365 667
Utsatt skattefordel	8	33 077 216	30 084 403
Goodwill	6		
Sum immaterielle eiendeler		49 875 356	41 450 070
Varige driftsmidler			
Tomter, bygninger o.a. fast eiendom	6, 12		
Maskiner og anlegg	6, 12		
Skip og flytende installasjoner	6, 12		
Bygningsmessig innredning	6, 12	18 880 577	21 110 950
Transportmidler	6, 12		
Driftsløsøre, inventar o.a. utstyr	6, 12	7 719 509	9 744 783
Sum varige driftsmidler		26 600 085	30 855 733
Finansielle anleggsmidler			
Investering i datterselskap	14		
Investering i annet foretak i samme konsern	14		
Lån til foretak i samme konsern	7		
Pensjonsmidler	13		
Sum anleggsmidler		76 475 441	72 305 804
Omløpsmidler			
Varer			
Sum varer	3, 12	492 105 625	1 098 627 184
Fordringer			
Kundefordringer	12	116 897 888	50 151 530
Andre fordringer		58 096 873	23 107 139
Konsernfordringer	7	19 800 544	35 568 740
Sum fordringer		194 795 306	108 827 409
Investeringer			



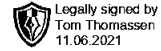
Konsernets balanse

Beløp i: NOK	Note	2020	2019
Aksjer og andeler i foretak i samme konsern	14		
Bankinnskudd, kontanter og lignende			
Bankinnskudd, kontanter o.l.		38 725	38 725
Sum bankinnskudd, kontanter og lignende		38 725	38 725
Sum omløpsmidler		686 939 655	1 207 493 318
SUM EIENDELER		763 415 097	1 279 799 121
BALANSE - EGENKAPITAL OG GJELD			
Egenkapital			
Innskutt egenkapital			
Aksjekapital	9	81 500 000	81 500 000
Beholdning av egne aksjer	9		
Annen innskutt egenkapital		17 000 000	17 000 000
Sum innskutt egenkapital		98 500 000	98 500 000
Opptjent egenkapital			
Annen egenkapital		185 126 619	196 004 120
Sum opptjent egenkapital		185 126 619	196 004 120
Sum egenkapital	10	283 626 619	294 504 120
Gjeld			
Langsiktig gjeld			
Pensjonsforpliktelser	13		
Utsatt skatt	8		
Andre avsetninger for forpliktelser	11	104 319 848	86 075 308
Sum avsetninger for forpliktelser		104 319 848	86 075 308
Annen langsiktig gjeld			
Gjeld til kredittinstitusjoner	12		
Langsiktig konserngjeld	7		
Sum langsiktig gjeld		104 319 848	86 075 308



Konsernets balanse

Beløp i: NOK	Note	2020	2019
Kortsiktig gjeld			
Gjeld til kredittinstitusjoner	12	180 684 902	622 343 456
Leverandørgjeld		27 044 742	74 606 125
Betalbar skatt	8	25 813 542	21 585 780
Skyldig offentlige avgifter		38 737 672	74 349 567
Utbytte	10	13 577 417	
Kortsiktig konserngjeld	7	11 469 592	14 101 660
Annen kortsiktig gjeld	11	78 140 762	92 233 106
Sum kortsiktig gjeld		375 468 629	899 219 694
Sum gjeld		479 788 478	985 295 001
SUM EGENKAPITAL OG GJELD		763 415 097	1 279 799 121



UAVHENGIG REVISORS BERETNING FOR 2020

Til Generalforsamlingen i Motor Gruppen Import AS

Uttalelse om revisjonen av årsregnskapet

Konklusjon

Vi har revidert Motor Gruppen Import AS' årsregnskap som viser et overskudd for selskapsregnskap på kr 79 777 961 og et overskudd for konsernregnskapet på kr 81 557 916, og etter vår mening:

- er årsregnskapet avgitt i samsvar med lov og forskrifter
- gir selskapsregnskapet et rettviseende bilde av den finansielle stillingen til Motor Gruppen Import AS per 31. desember 2020 og av selskapets resultater og kontantstrømmer for regnskapsåret som ble avsluttet per denne datoen i samsvar med regnskapslovens regler og god regnskapsskikk i Norge.
- gir konsernregnskapet et rettviseende bilde av den finansielle stillingen til konsernet Motor Gruppen Import AS per 31. desember 2020 og av konsernets resultater og kontantstrømmer for det avsluttede regnskapsåret i samsvar med regnskapslovens regler og god regnskapsskikk i Norge.

Årsregnskapet består av:

- selskapsregnskapet, som består av balanse per 31. desember 2020, resultatregnskap og kontantstrømoppstilling for regnskapsåret avsluttet per denne datoen og noter, herunder et sammendrag av viktige regnskapsprinsipper, og
- konsernregnskapet som består av balanse per 31. desember 2020, resultatregnskap og kontantstrømoppstilling for regnskapsåret avsluttet per denne datoen og noter, herunder et sammendrag av viktige regnskapsprinsipper.

Grunnlag for konklusjonen

Vi har gjennomført revisjonen i samsvar med lov, forskrift og god revisjonsskikk i Norge, herunder de internasjonale revisjonsstandardene (ISA-ene). Våre oppgaver og plikter i henhold til disse standardene er beskrevet i «Revisors oppgaver og plikter ved revisjon av årsregnskapet». Vi er uavhengige av selskapet slik det kreves i lov og forskrift, og har overholdt våre øvrige etiske forpliktelser i samsvar med disse kravene. Etter vår oppfatning er innhentet revisjonsbevis tilstrekkelig og hensiktsmessig som grunnlag for vår konklusjon.

Øvrig informasjon

Ledelsen er ansvarlig for øvrig informasjon. Øvrig informasjon består av opplysninger i årsberetningen, men inkluderer ikke årsregnskapet og revisjonsberetningen.

Vår uttalelse om revisjonen av årsregnskapet dekker ikke øvrig informasjon, og vi attesterer ikke den øvrige informasjonen.

I forbindelse med revisjonen av årsregnskapet er det vår oppgave å lese øvrig informasjon med det formål å vurdere hvorvidt det foreligger vesentlig inkonsistens mellom øvrig informasjon og årsregnskapet, kunnskap vi har opparbeidet oss under revisjonen, eller hvorvidt den tilsynelatende inneholder vesentlig feilinformasjon. Dersom vi hadde konkludert med at den øvrige informasjonen inneholder vesentlig feilinformasjon er vi pålagt å rapportere det. Vi har ingenting å rapportere i så henseende.



Revisorgruppen

Revisorgruppen Oslo AS
Oscars gate 30
Postboks 7154 Majorstuen
N-0307 Oslo

Tlf.: +47 23 20 49 00

E-post: oslo@rg.no

Foretaksregisteret
NO 917 275 254 MVA

www.rg.no



UAVHENGIG REVISORS BERETNING FOR 2020
Motor Gruppen Import AS

Side 2

Styret og daglig leders ansvar for årsregnskapet

Styret og daglig leder (ledelsen) er ansvarlig for å utarbeide årsregnskapet i samsvar med lov og forskrifter, herunder for at det gir et rettviseende bilde i samsvar med regnskapslovens regler og god regnskapsskikk i Norge. Ledelsen er også ansvarlig for slik intern kontroll som den finner nødvendig for å kunne utarbeide et årsregnskap som ikke inneholder vesentlig feilinformasjon, verken som følge av misligheter eller utilsiktede feil.

Ved utarbeidelsen av årsregnskapet må ledelsen ta standpunkt til selskapets og konsernets evne til fortsatt drift og opplyse om forhold av betydning for fortsatt drift. Forutsetningen om fortsatt drift skal legges til grunn for årsregnskapet så lenge det ikke er sannsynlig at virksomheten vil bli avvirket.

Revisors oppgaver og plikter ved revisjonen av årsregnskapet

Vårt mål er å oppnå betryggende sikkerhet for at årsregnskapet som helhet ikke inneholder vesentlig feilinformasjon, verken som følge av misligheter eller utilsiktede feil, og å avgi en revisjonsberetning som inneholder vår konklusjon. Betryggende sikkerhet er en høy grad av sikkerhet, men ingen garanti for at en revisjon utført i samsvar med lov, forskrift og god revisjonsskikk i Norge, herunder ISA-ene, alltid vil avdekke vesentlig feilinformasjon som eksisterer. Feilinformasjon kan oppstå som følge av misligheter eller utilsiktede feil. Feilinformasjon blir vurdert som vesentlig dersom den enkeltvis eller samlet med rimelighet kan forventes å påvirke økonomiske beslutninger som brukerne foretar basert på årsregnskapet.

For videre beskrivelse av revisors oppgaver og plikter vises det til <https://www.revisorforeningen.no/revisjonsberetninger>.

Uttalelse om øvrige lovmessige krav

Konklusjon om årsberetningen

Basert på vår revisjon av årsregnskapet som beskrevet ovenfor, mener vi at opplysningene i årsberetningen om årsregnskapet og forutsetningen om fortsatt drift er konsistente med årsregnskapet og i samsvar med lov og forskrifter.

Konklusjon om registrering og dokumentasjon


Basert på vår revisjon av årsregnskapet som beskrevet ovenfor, og kontrollhandlinger vi har funnet nødvendig i henhold til internasjonal standard for attestasjonsoppdrag (ISAE) 3000 «Attestasjonsoppdrag som ikke er revisjon eller forenklet revisorkontroll av historisk finansiell informasjon», mener vi at ledelsen har oppfylt sin plikt til å sørge for ordentlig og oversiktlig registrering og dokumentasjon av selskapets regnskapsopplysninger i samsvar med lov og god bokføringsskikk i Norge.


Oslo, 24. mars 2021


Revisorgruppen Oslo AS

Tom Thomassen
statsautorisert revisor



 Legally signed by
Jakob Godvar Wolstad
08.06.2021

 Legally signed by
Svein Brustad
08.06.2021

 Legally signed by
Magnus Brask Rustad
10.06.2021

Motor Gruppen Import AS

Årsregnskap og årsberetning

2020



MOTOR GRUPPEN IMPORT AS

ÅRSBERETNING 2020

INNLEDNING

Motor Gruppen Import AS, er et underkonsern i konsernet Motor Gruppen hvor forretningsidéen er distribusjon og salg av bil og bilrelaterte produkter og tjenester. For mer informasjon, henvises til årsberetning og regnskaper for Motor Gruppen AS.

VIRKSOMHETENS ART OG PLASSERING

Importvirksomheten i Motor Gruppen er samlet under Motor Gruppen Import AS, som er 100% eier av følgende selskaper:

Bilimportselskapene MMC Norge AS, RBI Norge AS og HBI Norge AS som importerer og markedsfører nye biler fra henholdsvis Mitsubishi, Renault/Dacia og Hongqi. HBI Norge AS er nyetablert og vil få biler for ordinært salg i 2021.

Motor Part AS distribuerer og markedsfører reservedeler og utstyr til nevnte merker.

Motor Data AS leverer IT løsninger til alle selskaper i Motor Gruppen.

Selskapet har lokaler i Østre Aker vei 62, Oslo.

REDEGJØRELSE FOR ÅRSREGNSKAPET

Årsregnskapet gir etter styrets mening et rettviseende bilde av selskapets og konsernets resultat i perioden og stillingen ved årets utgang.

Sum driftsinntekter for Motor Gruppen Import konsern var på kr 2 446 mill i 2020, mot kr 2 872 mill i 2019.

Driftsresultatet for Motor Gruppen Import AS ble i 2020 negativt med kr 10,294 mill mot minus kr 28,146 mill i 2019. Finansresultat på kr 112,6 mill er i stor grad inntekter fra forannevnte selskaper.

Motor Gruppen Import konsern oppnådde et driftsresultat på kr 117,2 mill mot kr 108,7 mill i 2019. Ordinært resultat før skattekostnad ble kr 104,6 mill mot kr 99,4 mill i 2019.

FORUTSETNINGER FOR FORTSATT DRIFT

Konsernet har hatt gode resultater og en sunn økonomi over tid. Tiltak som iverksettes for løpende å tilpasse ressursene til aktivitetsnivået forventes å være tilstrekkelig til å sikre konsernets fortsatte drift. Forutsetning om fortsatt drift er derfor lagt til grunn ved utarbeidelse av regnskapet. Det antas at gradvis gjenåpning av samfunnet etter korona krisen vil være positivt for konsernets økonomi.



FORHOLDET TIL DET YTRE MILJØ

Motor Gruppen i sin helhet arbeider aktivt med miljøforebyggende tiltak. Etter styrets oppfatning er forurensing fra bedriftens virksomhet innenfor de grenser som offentlige myndigheter har fastlagt.

OPPLYSNINGER OM ARBEIDSMILJØ

Det har ikke vært ulykker eller skadetilfeller i 2020. Sykefraværet har vært på 3,5 % og det inkluderer langtidsfravær (over 8 uker) som er på 2,1 %. Konsernet har bedriftshelsetjeneste og et godt opplegg for sikkerhet, helse og miljø.

LIKESTILLING

Selskapet har 109 ansatte til sammen i morselskap og datterselskap. Alle ansatte i konsernet behandles nøytralt i forhold til kjønn og etnisitet. Det er ikke planlagt konkrete tiltak innenfor dette området. Styret har hatt 3 medlemmer og alle er menn.

FRAMTIDSUTSIKTER

Selskapet vil fortsette den aktiviteten som er nevnt under virksomhetens art og plassering. Året 2020 var utfordrende som følge av 2 forhold. Koronapandemien medførte periodisk til sterk reduksjon av nybilsalget. I tillegg har Mitsubishi etablert en ny strategi for eksport av biler til Europa. I de neste 3 årene antas modellutvalget fra denne produsenten å være noe begrenset. I 2021 blir det 2 modeller; hybrid-SUV'en Eclipse-Cross PHEV og pick-up'en L200, i tillegg til sluttsalg av Outlander PHEV gjennom første kvartal.

Renault i Norge har hatt en stor andel av salget fra elbilen Zoe og opplever stadig sterkere konkurranse. Mot slutten av 2021 og videre inn i 2022 kommer nye modeller både på person og varebilsiden som vi har store forventninger til.

I 2020 ble det inngått distribusjonsavtale med FAWIE Group i Kina. De står bl.a. bak produksjonen av premiummerket Hongqi. I den forbindelse er HBI Norge AS stiftet og vil stå for importen i Norge. Introduserende markedsføring er i gang og vi opplever stor interesse for produktene. I 2021 kommer modellen E-HS9 og i årene fremover får vi tilgang på flere interessante modeller for det norske markedet. Det vil i utgangspunktet være med elektrisk drivlinje.

Styret forventer samlet sett svakere resultater i datterselskapene i 2021 enn i 2020. Dette skyldes få modeller fra Mitsubishi, og at Renault ikke får vesentlige nybilintroduksjoner før på slutten av året. Hongqi er i etableringsfasen og det vil bli et begrenset volum i 2021. På lengre sikt har styret gode forventninger til agenturene.



Motor Gruppen Import AS
Årsberetning 2020 - side 3

OPPLYSNINGER OM FINANSIELL RISIKO

Selskapets markedsrisiko er i første rekke knyttet til datterselskapenes salg av nye biler og deler siden det i stor grad også påvirker omsetningen for de øvrige virksomhetsområder. Salget av nye biler avhenger i hovedsak av hvordan de modeller som selskapet importerer faller i smak hos kjøperne. Som en naturlig følge av dette vil selskapets omsetning og resultater kunne vise store variasjoner fra år til år.

Salg av biler skjer i hovedsak mot kontant betaling fra forhandler. Selskapet er restriktiv med å gi kreditt til forhandlere og kunder og har derfor en begrenset eksponering mot kredittrisiko.

Finansieringen av selskapet og tilknyttet likviditetsrisiko styres sentralt gjennom den kredittramme og konsernkontoordning som morselskapet har i Danske Bank. Det vises til Motor Gruppen AS's årsberetning for ytterligere redegjørelse i den forbindelse.

Oslo, 24. mars 2021

Magnus Brask Rustad
Styreleder/Daglig leder

Jakob Wolstad
Styremedlem

Svein Brustad
Styremedlem



Motor Gruppen Import AS

2020	2019	RESULTATREGNSKAP	Note	2020	2019
Morselskap				Konsern	
Driftsinntekter og driftskostnader					
0	0	Salgsinntekt	2	2 441 679 947	2 871 230 803
0	0	Leieinntekter fast eiendom		838 189	586 667
0	0	Annen driftsinntekt	15	3 633 913	0
0	0	Sum driftsinntekter		2 446 152 049	2 871 817 470
0	0	Varekostnad	3	-2 033 621 763	-2 407 835 471
-7 151 628	-6 968 274	Lønnskostnad	4, 13	-110 281 256	-108 079 836
-27 846	-61 968	Avskrivninger	5, 6	-8 736 099	-7 302 493
-3 115 431	-21 116 475	Annen driftskostnad		-176 279 520	-239 914 371
-10 294 906	-28 146 717	Sum driftskostnader		-2 328 918 638	-2 763 132 172
-10 294 906	-28 146 717	Driftsresultat		117 233 410	108 685 299
Finansinntekter og finanskostnader					
113 000 000	118 499 645	Inntekt på investering i datterselskap	14	0	0
9 034 449	8 472 103	Renteinntekt fra foretak i samme konsern	7	289 503	526 771
0	0	Annen renteinntekt		433 981	925 526
0	0	Annen finansinntekt		5 764	8 962
49 828	42	Netto gevinst / tap på valuta		-345 799	851 169
0	50 000	Nedskrivning av finansielle eiendeler		0	0
-144 175	-1 157 306	Rentekostnad til foretak i samme konsern	7	0	0
-8 769 457	-7 908 473	Annen rentekostnad		-8 791 375	-7 932 730
-592 536	-381 120	Annen finanskostnad		-4 204 839	-3 680 005
112 578 108	117 574 890	Resultat av finansposter		-12 612 765	-9 300 307
102 283 203	89 428 174	Ordinært resultat før skattekostnad		104 620 645	99 384 991
-22 505 242	-19 682 366	Skattekostnad på ordinært resultat	8	-23 062 729	-22 253 799
79 777 961	69 745 808	Årsresultat	10	81 557 916	77 131 192
Overføringer					
13 577 417	0	Avsatt til utbytte		13 577 417	0
0	-17 000 000	Mottatt konsernbidrag		0	-17 000 000
858 000	0	Avsatt konsernbidrag		858 000	0
65 342 544	86 745 808	Til/fra annen egenkapital		67 122 499	94 131 192
79 777 961	69 745 808	Sum disponert		81 557 916	77 131 192

**Motor Gruppen Import AS**

2020	2019	BALANSE PER 31.12.	Note	2020	2019
Morselskap				Konsern	
Eiendeler					
Anleggsmidler					
Immaterielle eiendeler					
0	27 846		5, 6	16 798 140	11 365 667
226 849	174 148		8	33 077 216	30 084 403
<u>226 849</u>	<u>201 994</u>	Sum immaterielle eiendeler		<u>49 875 356</u>	<u>41 450 070</u>
Varige driftsmidler					
0	0		6, 12	18 880 577	21 110 950
0	0		6, 12	7 719 509	9 744 783
<u>0</u>	<u>0</u>	Sum varige driftsmidler		<u>26 600 085</u>	<u>30 855 733</u>
Finansielle anleggsmidler					
281 088 964	256 088 964		14	0	0
<u>281 088 964</u>	<u>256 088 964</u>	Sum finansielle anleggsmidler		<u>0</u>	<u>0</u>
<u>281 315 813</u>	<u>256 290 958</u>	Sum anleggsmidler		<u>76 475 441</u>	<u>72 305 804</u>
Omløpsmidler					
0	0	Lager av varer og annen beholdning	3, 12	<u>492 105 625</u>	<u>1 098 627 184</u>
Fordringer					
0	0	Kundefordringer	12	116 897 888	50 151 530
352 430 457	790 667 993	Fordringer på foretak i samme konsern	7	19 800 544	35 568 740
22 681 731	891 418	Andre fordringer		58 096 873	23 107 139
<u>375 112 188</u>	<u>791 559 411</u>	Sum fordringer		<u>194 795 306</u>	<u>108 827 409</u>
0	0	Bankinnskudd, kontanter o.l.		<u>38 725</u>	<u>38 725</u>
<u>375 112 188</u>	<u>791 559 411</u>	Sum omløpsmidler		<u>686 939 655</u>	<u>1 207 493 318</u>
<u>656 428 001</u>	<u>1 047 850 369</u>	Sum eiendeler		<u>763 415 097</u>	<u>1 279 799 121</u>

**Motor Gruppen Import AS**

2020	2019	BALANSE PER 31.12.	Note	2020	2019
Morselskap				Konsern	
Egenkapital og gjeld					
Innskutt egenkapital					
81 500 000	81 500 000	Aksjekapital	9	81 500 000	81 500 000
17 000 000	17 000 000	Innskutt annen egenkapital		17 000 000	17 000 000
<u>98 500 000</u>	<u>98 500 000</u>	Sum innskutt egenkapital		<u>98 500 000</u>	<u>98 500 000</u>
Opptjent egenkapital					
159 775 687	172 433 144	Annen egenkapital		185 126 619	196 004 120
<u>159 775 687</u>	<u>172 433 144</u>	Sum opptjent egenkapital		<u>185 126 619</u>	<u>196 004 120</u>
<u>258 275 687</u>	<u>270 933 144</u>	Sum egenkapital	10	<u>283 626 619</u>	<u>294 504 120</u>
Gjeld					
Avsetning for forpliktelser					
884 889	724 792	Andre avsetninger for forpliktelser	11	104 319 848	86 075 308
<u>884 889</u>	<u>724 792</u>	Sum avsetning for forpliktelser		<u>104 319 848</u>	<u>86 075 308</u>
Kortsiktig gjeld					
180 684 902	622 343 456	Gjeld til kredittinstitusjoner	12	180 684 902	622 343 456
174 131 299	129 102 949	Gjeld til foretak i samme konsern	7	11 469 592	14 101 660
1 148 616	1 456 588	Leverandørgjeld		27 044 742	74 606 125
22 315 943	19 660 900	Betalbar skatt	8	25 813 542	21 585 780
1 961 358	977 296	Skyldig offentlige avgifter		38 737 672	74 349 567
13 577 417	0	Utbytte	10	13 577 417	0
3 447 890	2 651 244	Annen kortsiktig gjeld	11	78 140 762	92 233 106
<u>397 267 425</u>	<u>776 192 434</u>	Sum kortsiktig gjeld		<u>375 468 629</u>	<u>899 219 694</u>
<u>398 152 314</u>	<u>776 917 226</u>	Sum gjeld		<u>479 788 478</u>	<u>985 295 001</u>
<u>656 428 001</u>	<u>1 047 850 369</u>	Sum egenkapital og gjeld		<u>763 415 097</u>	<u>1 279 799 121</u>

Oslo, 24.03.2021

Magnus Brask Rustad
Styreleder/daglig leder

Jakob Wolstad
Styremedlem

Svein Brustad
Styremedlem



Motor Gruppen Import AS

2020	2019	KONTANTSTRØMOPPSTILLING	2020	2019
Morselskapet			Konsern	
Kontantstrømmer fra operasjonelle aktiviteter:				
102 283 203	89 428 174	Resultat før skattekostnad	104 620 645	99 384 991
-19 660 900	-32 839 253	÷ Periodens betalte skatter	-21 585 780	-33 753 292
27 846	61 968	+ Avskrivning anleggsmidler	8 736 099	7 302 492
0	0	+/- Endring i varelager	606 521 559	-341 064 753
0	0	+/- Endring i kundefordringer	-66 746 358	14 957 886
-307 972	-115 672	+/- Endring i leverandørgjeld	-47 561 383	32 557 731
0	0	+/- Forskjell kostnadsføring og betaling i pensjonsordringer	0	186 370
-113 000 000	-118 549 645	÷/+ Poster tilknyttet investerings- eller finansieringsaktiviteter	0	0
439 816 732	-369 810 641	+/- Endring i andre tidsavgrensingsposter **	-71 413 305	-36 237 408
409 158 909	-431 825 069	= Netto kontantstrøm fra operasjonelle aktiviteter	512 571 477	-256 665 983
Kontantstrømmer fra investeringsaktiviteter:				
0	0	÷ Utbetalinger ved kjøp av immaterielle eiendeler	-8 820 472	-8 643 320
0	0	÷ Utbetalinger ved kjøp av varige driftsmidler	-1 092 451	-10 339 955
118 499 645	156 143 516	+ Innbetalinger av konsernbidrag fra datterselskap	0	0
-25 000 000	0	÷ Utbetalinger ved kjøp av aksjer og andeler i andre foretak	0	0
93 499 645	156 143 516	= Netto kontantstrømmer fra investeringsaktiviteter	-9 912 923	-18 983 275
Kontantstrømmer fra finansieringsaktiviteter:				
-441 658 554	370 714 590	+/- Netto endring i kassekreditt	-441 658 554	370 714 590
-78 000 000	-94 032 181	÷ Utbetalinger av utbytte	-78 000 000	-94 032 181
17 000 000	0	+ Innbetalinger av konsernbidrag fra mor- og søsterselskap	17 000 000	0
0	-1 003 041	÷ Utbetalinger av konsernbidrag til mor- og søsterselskap	0	-1 003 041
-502 658 554	275 679 368	= Netto kontantstrømmer fra finansieringsaktiviteter	-502 658 554	275 679 368
Endring i beholdning av kontanter:				
0	-2 185	+/- Netto endring i kontanter *	0	30 110
0	2 185	+ Beholdning av kontanter 1.1.	38 725	8 615
0	0	= Beholdning av kontanter 31.12.	38 725	38 725

* Kontantbegrepet omfatter også eventuelle kontantekvivalenter.

** Inkluderer for morselskapet også endringer i mellomværende ifm konsernkontoordningen.



Motor Gruppen Import AS

Noter til årsregnskapet for 2020

Side 8

Note 1 Regnskapsprinsipper og konsernstruktur

Årsregnskapet er satt opp i samsvar med regnskapsloven 1998. Det er utarbeidet etter norske regnskapsstandarder.

Inntektsføring

Konsernet selger varer og tjenester som inntektsføres ved levering. Ved salg av nye biler med gjenkjøpsavtaler blir salget inntektsført ved levering. Senere tilbakekjøp og salg av tilbakekjøpte biler, føres som egne transaksjoner. Totale gjenkjøpsforpliktelser fremgår av note 12.

Hovedregel for vurdering og klassifisering av eiendeler og gjeld

Eiendeler bestemt til varig eie eller bruk er klassifisert som anleggsmidler. Andre eiendeler er klassifisert som omløpsmidler. Fordringer som skal tilbakebetales innen et år er uansett klassifisert som omløpsmidler. Ved klassifisering av kortsiktig og langsiktig gjeld er analoge kriterier lagt til grunn.

Anleggsmidler vurderes til anskaffelseskost, men nedskrives til virkelig verdi når verdifallet forventes ikke å være forbigående. Anleggsmidler med begrenset økonomisk levetid avskrives planmessig. Omløpsmidler vurderes til laveste av anskaffelseskost og virkelig verdi. Enkelte poster er vurdert etter andre regler, og redegjøres for nedenfor.

Valuta

Pengeposter i utenlandsk valuta er omregnet til balansedagens kurs. Forskuddsbetalte beløp for varer (biler) er i samsvar med NRS 20.11 en ikke-pengepost og derfor vurdert til historisk valutakurs på betalingstidspunktet.

Varige driftsmidler

Varige driftsmidler avskrives lineært over forventet økonomisk levetid.

Varer

Varer er vurdert til det laveste av gjennomsnittlig anskaffelseskost og netto salgsverdi. For deler og bruktbiler beregnes netto salgsverdi til salgsverdien redusert med forventede salgskostnader.

Fordringer

Kundefordringer og andre fordringer oppføres til pålydende etter fradrag for avsetning til forventet tap. Avsetning til tap gjøres på grunnlag av en individuell vurdering av de enkelte fordringene. I tillegg gjøres det for øvrige kundefordringer en uspesifisert avsetning for å dekke antatt tap.

Garantier og reklamasjoner

Garantiansvaret for solgte biler representerer en usikker forpliktelse og regnskapsføres i samsvar med NRS 13 ved fremskutt kostnadsføring av forventede netto kostnader etter refusjon fra produsent. Garantiene strekker seg over 5 år for bilen og hele 12 år for lakk, og er dermed omfattende.

Sikring

Selskap i konsernet har kjøp av biler i valuta og benytter terminkontrakter for å sikre innkjøpsprisen i NOK. Sikringen reflekteres i regnskapet ved at varekjøpene bokføres til sikret valutakurs. Urealisert gevinst/tap på terminkontrakter bokføres ikke. Gevinst/tap på betalingsmidler i valuta (herunder i konsernkontoordning) som er kjøpt på termin og holdes i påvente av betaling for varekjøp føres med utsatt periodisering under annen kortsiktig gjeld / andre fordringer (omløpsmidler).

Skatter

Skatter kostnadsføres når de påløper, det vil si at skattekostnaden er knyttet til det regnskapsmessige resultat før skatt. Skatt knyttet til egenkapitaltransaksjoner, for eksempel konsernbidrag, føres mot egenkapitalen. Skattekostnaden består av betalbar skatt (skatt på årets skattepliktige inntekt) og endring i netto utsatt skatt.



Motor Gruppen Import AS

Noter til årsregnskapet for 2020

Side 9

Konsernets struktur

Konsernet består per 31.12.2020 av morselskapet og følgende heleide datterselskap. Vesentlige interne transaksjoner og mellomværende er eliminert i konsernregnskapet.

- MMC Norge AS
- RBI Norge AS
- HBI Norge AS
- Motor Part AS
- Motor Data AS

Note 2 Salgsinntekter

Mor		Virksomhetsområder	Konsern	
2020	2019		2020	2019
0	0	Salg av biler (nye og brukte)	2 033 020 586	2 442 800 199
0	0	Ettermarked	395 200 407	415 268 225
0	0	IT-produkter og tjenester	13 448 954	13 162 379
0	0	Sum	2 441 669 947	2 871 230 803

Note 3 Varer

Mor		Varekategorier	Konsern	
2020	2019		2020	2019
0	0	Nye biler	415 117 571	1 021 241 022
0	0	Demobiler	23 601 013	24 263 416
0	0	Deler og utstyr	53 371 169	53 095 466
0	0	IT-produkter	15 872	27 280
0	0	Sum	492 105 625	1 098 627 184

Note 4 Lønn, ansatte, ytelser til ledende personer m.v.

Mor		Lønnskostnaden består av:	Konsern	
2020	2019		2020	2019
15 312 097	16 366 174	Lønninger	87 404 705	87 703 088
2 404 937	2 526 389	Folketrygdavgift	11 791 215	14 084 153
567 581	706 104	Pensjonskostnader (se note 13)	4 650 624	5 505 489
458 490	716 697	Andre ytelser/personalkostnader	2 754 205	4 006 267
574 948	806 805	Innleid arbeidskraft	2 565 855	3 723 073
-12 166 424	-14 153 896	Overført til/fra nærstående	1 114 652	-6 942 234
7 151 628	6 968 274	Sum	110 281 256	108 079 836
3	3	Antall årsverk	87	109
		Ytelser til ledende personer	Daglig leder	Styret
		Lønn og bonus mv	4 038 090	0
		Annen godtgjørelse	157 788	0
		Pensjonspremier/-innskudd	77 540	0

Årsverkene i morselskapet er i all hovedsak utført av personer med ansettelse i selskapet.



Motor Gruppen Import AS

Noter til årsregnskapet for 2020

Side 10

Note 4 Lønn, ansatte, ytelser til ledende personer m.v. (forts.)

Incentivordninger

Konsernets kompensasjonspolitik er fastsatt av styret og skal bidra til økt verdiskaping. Alle ansatte i konsernets importselskap deltar i en overskuddsdeling hvor 6% av konsernets resultat for 2020 blir fordelt likt på alle ansatte forutsatt fullt arbeidsår. Kompensasjonen for ledende ansatte består i tillegg til fastlønn og overskuddsdeling også av personlige bonusordninger. Daglig leder mottar en personlig bonus basert på oppnådde resultatmessige og kvalitative mål i tillegg til deltagelse i et incentivprogram for konsernledelsen som er basert på egenkapitalavkastningen for konsernet. Incentivordningen gir rett til kontantutbetaling som starter 5 år etter ansettelse. Regnskapsmessig avsettes det for oppjent bonus og incentivordning.

Revisor

Revisjonshonorar er betalt med kr 60 000 (kr 669 000), i tillegg er det betalt for teknisk bistand med årsregnskap, konsernregnskap og skattemeldinger med kr 64 000 (kr 158 000) og kr 44 000 (kr 62 500) for andre tjenester utenfor revisjon. Alle beløp er eksklusive merverdiavgift og konserntotaler er angitt i parentes.

Note 5 Varige driftsmidler - morselskap

	Nettsider, IT-lisenser o.l.	Driftsløsøre, inventar o.l.	Sum
Anskaffelseskost pr. 01.01.20	356 250	394 151	750 401
= Anskaffelseskost 31.12.20	356 250	394 151	750 401
Akkumulerte avskrivninger 31.12.20	356 250	394 151	750 401
= Bokført verdi 31.12.20	0	0	0
Årets ordinære avskrivninger	27 846		27 846
Økonomisk levetid	5 år	3 år	
Avskrivningsplan	Lineær	Lineær	

Note 6 Varige driftsmidler - konsern

	Nettsider, IT-lisenser o.l.	Bygningsm. innrening	Driftsløsøre, inventar o.l.	Sum
Anskaffelseskost pr. 01.01.20	19 436 481	29 138 909	39 245 973	87 821 363
+ Tilgang kjøpte driftsmidler	8 820 472	126 967	965 484	9 912 923
= Anskaffelseskost 31.12.20	28 256 953	29 265 876	40 211 457	97 734 286
Akkumulerte avskrivninger 31.12.20	11 458 813	10 385 299	32 491 948	54 336 060
= Bokført verdi 31.12.20	16 798 140	18 880 577	7 719 509	43 398 226
Årets ordinære avskrivninger	3 388 000	2 357 340	2 990 759	8 736 099
Økonomisk levetid	5 år	5-10 år	3 år	
Avskrivningsplan	Lineær	Lineær	Lineær	



Motor Gruppen Import AS

Noter til årsregnskapet for 2020

Side 11

Note 7 Mellomværende og transaksjoner med foretak i samme konsern m.v.

Vesentlige mellomværende med foretak i samme konsern er klassifisert på egne linjer under anleggs- og omløpsmidler, langsiktig og kortsiktig gjeld. Tilsvarende er renter til / fra andre konsernselskap vist på egne linjer i resultatregnskapet.

Note 8 Skattekostnad

Mor			Konsern			
2020	2019	Skattekostnaden fremkommer slik:	2020	2019		
22 557 943	19 660 900	Betalbar skatt på årets resultat	26 055 542	21 585 780		
-52 701	21 466	Endring i utsatt skatt / skattefordel	-2 992 813	668 019		
22 505 242	19 682 366	Skattekostnad ordinært resultat	23 062 729	22 253 799		
2020	2019	Betalbar skatt på årets resultat fremkommer slik:	2020	2019		
102 283 203	89 428 174	Ordinært resultat før skatt	104 620 645	99 384 991		
13 350	37 127	Permanente forskjeller (resultatførte poster)	209 931	1 768 639		
239 552	-97 571	Brutto endring i midlertidige forskjeller	13 603 705	-3 036 447		
102 536 105	89 367 729	Grunnlag betalbar resultatskatt	118 434 281	98 117 183		
22 557 943	19 660 900	Skatt 22 % / 22 %	26 055 542	21 585 780		
22 557 943	19 660 900	Betalbar skatt på årets resultat	26 055 542	21 585 780		
2020	2019	Betalbar skatt i balansen fremkommer slik:	2020	2019		
22 557 943	19 660 900	Betalbar skatt på årets resultat	26 055 542	21 585 780		
-242 000	0	Betalbar skatt på avgitt konsernbidrag	-242 000	0		
22 315 943	19 660 900	Sum betalbar skatt i balansen	25 813 542	21 585 780		
2020	2019	Endring	2020	2019	Endring	
66 245	66 790	-545	Anleggsmidler	-27 106	-853 548	826 442
0	0	0	Omløpsmidler	14 018 965	11 469 887	2 549 078
964 889	724 792	240 097	Avsetninger mv	136 359 133	126 130 946	10 228 187
1 031 134	791 582	239 552	Sum grunnlag	150 350 992	136 747 285	13 603 707
226 849	174 148	52 702	Utsatt skatt (-)/skattefordel (+)	33 077 216	30 084 403	2 992 814
0	0		Effekt av endring av skattesats	0	0	

Utsatt skatt beregnes på grunnlag av forskjeller mellom regnskapsmessige og skattemessige balanseverdier og fremførbart underskudd/godtgjørelse. I oppstillingen brukes negativt fortegn ved netto skatteøkende midlertidige forskjeller. Det vil si forskjeller som øker fremtidig skattbar inntekt og dermed gir opphav til en utsatt skatteforpliktelse.



Motor Gruppen Import AS

Noter til årsregnskapet for 2020

Side 12

Note 9 Aksjekapital og aksjonærinformasjon

Aksjekapitalen i Motor Gruppen Import AS pr. 31.12 består av:

	Antall	Pålydende	Bokført
Ordinære aksjer	2 500	32 600	81 500 000
Sum	2 500		81 500 000

Eierstruktur

Aksjonærer i % pr. 31.12:

	Ordinære	Eierandel
Motor Gruppen AS	2 400	96
Mabru AS	100	4
Totalt antall aksjer	2 500	100

Mabru AS er eiet av styrets leder, Magnus Brask Rustad. Øvrige styremedlemmer har ingen eierandeler i morselskapet eller andre selskap i konsernet. Motor Gruppen Import AS er datterselskap av Motor Gruppen AS, Østre Aker vei 62, Oslo. Motor Gruppen AS utarbeider konsernregnskap som er tilgjengelig fra selskapets kontor.

Note 10 Egenkapital

Morselskapet	Aksjekapital	Innskutt annen EK	Annen egenkapital	Sum egenkapital
Egenkapital 1.1.	81 500 000	17 000 000	172 433 144	270 933 144
Årets resultat			79 777 961	79 777 961
Avgitt konsernbidrag (netto skatt)		0	-858 000	-858 000
Avsatt utbytte			-13 577 417	-13 577 417
Tilleggsutbytte			-78 000 000	-78 000 000
Egenkapital 31.12.	81 500 000	17 000 000	159 775 687	258 275 687

Konsernet	Aksjekapital	Innskutt annen EK	Annen egenkapital	Sum egenkapital
Egenkapital 1.1.	81 500 000	17 000 000	196 004 120	294 504 120
Årets resultat			81 557 916	81 557 916
Avgitt konsernbidrag (netto skatt)			-858 000	-858 000
Avsatt utbytte			-13 577 417	-13 577 417
Tilleggsutbytte			-78 000 000	-78 000 000
Egenkapital 31.12.	81 500 000	17 000 000	185 126 619	283 626 619

Note 11 Produktgarantier og andre forpliktelser m.v.

Konsernet har, i samarbeid med produsentene, omfattende garantiordninger knyttet til salg av nye biler og deler/utstyr. Garantiperioden strekker seg opptil 12 år avhengig av type feil eller skade. Importselskapenes estimerte kostnad forbundet med fremtidig garantiarbeid avsettes i regnskapet og balanseføres som andre avsetninger for forpliktelser og annen kortsiktig gjeld i forhold til tidsaspektet. Garantiaavsetninger inkludert i annen kortsiktig gjeld utgjør for konsernet kr 30,0 millioner (kr 38,7 millioner) per 31.12.2020 (2019).

Andre forpliktelser inneholder per 31.12.2020 (2019) også avsetning for langsiktige insitamensordninger med kr 0,88 millioner (kr 0,72 millioner) og kr 10,14 millioner (kr 10,05 millioner) for hhv morselskapet og konsernet.



Motor Gruppen Import AS

Noter til årsregnskapet for 2020

Side 13

Note 12 Gjeld, pantstillelser og betalingsgarantier m.v.

Konsernets finansiering er knyttet til en ramme fra Danske Bank per 31.12.2020 (2019) på kr 1 000 millioner (kr 1 000 millioner) til trekkfasilitet (konsernkontoordning) og betalingsgarantier. Danske Bank har i pant i mor- og samtlige datterselskapers varelager, kundefordringer og driftstilbehør som sikkerhet for sitt engasjement for konsernet og søsterkonsernet Motor Gruppen Detalj AS.

Konsernkontoordningen omfatter morselskapet og samtlige datterselskap. Netto gjeld til Danske Bank er presentert som kortsiktig gjeld til kredittinstitusjoner. I morselskapets regnskap er tilgodehavende fra datterselskap med trekk på konsernkonto og gjeld til datterselskap med innestående på konsernkonto presentert som hhv kortsiktig fordring og gjeld til selskap i samme konsern.

Mor		Gjeld som er sikret ved pant o.l.	Konsern	
2020	2019		2020	2019
180 684 902	622 343 456	Kortsiktig gjeld til kredittinstitusjoner	180 684 902	622 343 456
180 684 902	622 343 456	Sum	180 684 902	622 343 456
0	0	Balansført verdi av pantsatte eiendeler	642 049 597	1 179 634 447

Mor- og samtlige aktuelle datterselskap inngår i fellesregistrering for merverdiavgift med Motor Gruppen AS og dets øvrige underliggende konsernselskap. I denne anledning påhviler det solidaransvar for riktig innbetaling av avgift. I tillegg er det stilt betalingsgarantier til Tollvesenet (Engangsavgift), Kemner (Skattetrekk), bilfabrikker / importører og utleiende av fast eiendom. Selskap i konsernet har også hatt enkelte bilsalg til leasingselskap hvor det foreligger gjenkjøpsavtaler med restverdigaranti.

Mor		Garantistillelser:	Konsern	
2020	2019		2020	2019
0	0	Restverdigaranti leasing/lån	4 533 952	10 223 502
11 940 000	11 940 000	Betalingsgarantier	260 801 922	277 759 395
11 940 000	11 940 000	Sum	265 335 874	287 982 897

Note 13 Pensjonskostnader, -midler og -forpliktelse

Gjeldende AFP-ordning behandles som en innskuddsordning med løpende kostnadsføring av selskapets tilskudd.

Et av datterselskapene hadde en lukket ytelsesbaserte pensjonsordning som omfattet 22 pensjonister. Ordningen ble avvirket i 2019 i forbindelse med overgang til nytt forsikringsselskap og pensjonistene har fått fripoliser med rett til samme ytelser som ordningen gav. Det foreligger således ikke lenger noen ytelsesbaserte pensjonsordninger i konsernet.

Morselskapet og alle datterselskap er pliktig til å ha tjenstepensjonsordning etter lov om obligatorisk tjenstepensjon (OTP) og har opprettet innskuddsordninger som tilfredsstiller lovens krav. Selskapenes forpliktelse er i disse ordningene begrenset til å dekke løpende innskudd og tilhørende risikopremie. Det knytter seg ingen fremtidige forpliktelser til ordningene og selskapenes kostnad består derfor av de løpende innskudd og premier.

Mor		Spesifikasjon av netto pensjonskostnad	Konsern	
2020	2019		2020	2019
0	0	Resultatført estimatavvik	0	449 296
0	0	Kostnadsført premie til AFP-/sliterordningen	420 365	468 871
567 581	706 104	Kostnadsført premie til OTP-ordningen	4 230 259	4 587 323
567 581	706 104	Netto pensjonskostnad	4 650 624	5 505 490



Motor Gruppen Import AS

Noter til årsregnskapet for 2020

Side 14

Note 14 Morselskapets aksjer i datterselskap

	Kontor-kommune	Eier-andel	Balansført verdi	Egenkapital	Resultat
Datterselskap					
HBI Norge AS	Oslo	100,0%	25 000 000	25 000 000	-24 770
MMC Norge AS	Oslo	100,0%	125 000 000	136 752 530	25 656 887
Motor Data AS	Drammen	100,0%	2 000 000	2 288 398	158 452
Motor Part AS	Drammen	100,0%	15 000 000	17 245 389	55 034 250
RBI Norge AS	Oslo	100,0%	114 088 964	125 153 579	9 095 137
Sum			281 088 964	306 439 896	89 919 955

Netto mottatt konsernbidrag fra datterselskap er inntektsført i selskapsregnskapet i den utstrekning det knytter seg til underliggende resultater i eiertiden. Eventuelt mottatt konsernbidrag fra datterselskap utover underliggende resultat i eiertiden er ført til reduksjon i bokført kostpris. Avgitt konsernbidrag til datterselskap med underskudd blir i utgangspunktet tillagt aksjenes kostpris, men deretter nedskrevet med mindre det knytter seg til forventet underskudd i en etableringsfase. Bokført verdi opplyst ovenfor kan dermed i tillegg til opprinnelig anskaffelseskost inneholde reduksjon for nedskrivning, tillegg for aktivert avgitt konsernbidrag fratrukket nedskrivning og reduksjon for mottatt konsernbidrag utover resultat i eiertiden.

Note 15 Offentlige tilskudd – Korona-kompensasjon

Konsernet har i forbindelse med koronapandemien mottatt offentlig tilskudd under Kompensasjonsordning 1 (Skatteetaten) for perioden mars til august med totalt kr 2 829 606. Videre har konsernet søkt og fått innvilget tilskudd under Kompensasjonsordning 2 (Brønnøysundregistrene) for perioden september til desember med totalt kr 804 307.

Tilskuddene er kompensasjon for bortfall av inntekter og er regnskapsmessig klassifisert i linjen «Annen driftsinntekt».

Beregningen av tilskuddene gjøres for hver måned med en modell hvor omsetningsreduksjon og faste uunngåelige kostnader inngår. Forutsatt at søknadsskjema er utfyllt med riktige opplysninger og beløp skal det ikke kunne foreligge noen tilbakebetalingsforpliktelse. Dersom senere undersøkelser derimot avdekker feil i søknadsgrunnlaget vil konsernet plikte og tilbakebetale eventuelt uberettiget mottatt tilskudd.