



## ÅRSREGNSKAPET FOR REGNSKAPSÅRET 2020 - GENERELL INFORMASJON

### Enheten

Organisasjonsnummer: 982 714 737  
Organisasjonsform: Aksjeselskap  
Foretaksnavn: INKA ENTREPRENØR AS  
Forretningsadresse: Brynsveien 16B  
0667 OSLO

### Regnskapsår

Årsregnskapets periode: 01.01.2020 - 31.12.2020

### Konsern

Morselskap i konsern: Nei

### Regnskapsregler

Regler for små foretak benyttet: Nei  
Benyttet ved utarbeidelsen av årsregnskapet til selskapet: Regnskapslovens alminnelige regler

### Årsregnskapet fastsatt av kompetent organ

Bekreftet av representant for selskapet: Bjørn Erik Indahl  
Dato for fastsettelse av årsregnskapet: 03.04.2021

### Grunnlag for avgivelse

År 2020: Årsregnskapet er elektronisk innlevert  
År 2019: Tall er hentet fra elektronisk innlevert årsregnskap fra 2020

*Det er ikke krav til at årsregnskapet m.v. som sendes til Regnskapsregisteret er undertegnet. Kontrollen på at dette er utført ligger hos revisor/enhetens øverste organ. Sikkerheten ivaretas ved at innsender har rolle/rettighet for innsending av årsregnskapet via Altinn, og ved at det bekreftes at årsregnskapet er fastsatt av kompetent organ.*

Brønnøysundregistrene, 22.06.2022



## Resultatregnskap

Beløp i: NOK	Note	2020	2019
<b>RESULTATREGNSKAP</b>			
<b>Inntekter</b>			
Salgsinntekt	2	269 205 814	190 533 336
Annen driftsinntekt		200 222	218 909
<b>Sum inntekter</b>		<b>269 406 036</b>	<b>190 752 245</b>
<b>Kostnader</b>			
Varekostnad		248 149 348	165 194 330
Lønnskostnad	5, 6	11 200 594	11 521 015
Avskrivning av driftsmidler og immaterielle eiendeler	9	210 326	147 085
Annen driftskostnad	2, 6	6 561 316	6 204 412
<b>Sum kostnader</b>		<b>266 121 584</b>	<b>183 066 841</b>
<b>Driftsresultat</b>		<b>3 284 452</b>	<b>7 685 403</b>
<b>Finansinntekter og finanskostnader</b>			
Renteinntekt fra foretak i samme konsern	2		
Annen renteinntekt		10 717	56 304
Annen finansinntekt		81	
<b>Sum finansinntekter</b>		<b>10 798</b>	<b>56 304</b>
Rentekostnad til foretak i samme konsern	2	613 180	776 614
Annen rentekostnad		57 005	8 689
Annen finanskostnad		59	1 189
<b>Sum finanskostnader</b>		<b>670 243</b>	<b>786 493</b>
<b>Netto finans</b>		<b>-659 445</b>	<b>-730 189</b>
<b>Ordinært resultat før skattekostnad</b>		<b>2 625 006</b>	<b>6 955 214</b>
Skattekostnad på ordinært resultat	7	581 335	1 532 329
<b>Ordinært resultat etter skattekostnad</b>		<b>2 043 671</b>	<b>5 422 885</b>
<b>Årsresultat</b>		<b>2 043 671</b>	<b>5 422 885</b>
<b>Årsresultat etter minoritetsinteresser</b>		<b>2 043 671</b>	<b>5 422 885</b>



## Resultatregnskap

<b>Beløp i: NOK</b>	<b>Note</b>	<b>2020</b>	<b>2019</b>
<b>Totalresultat</b>		<b>2 043 671</b>	<b>5 422 885</b>
<b>Overføringer og disponeringer</b>			
Avsatt til annen egenkapital		2 043 671	5 422 885
<b>Sum overføringer og disponeringer</b>	<b>4</b>	<b>2 043 671</b>	<b>5 422 885</b>



### Balanse

Beløp i: NOK	Note	2020	2019
<b>BALANSE - EIENDELER</b>			
<b>Anleggsmidler</b>			
<b>Immaterielle eiendeler</b>			
Utsatt skattefordel			7 920
<b>Sum immaterielle eiendeler</b>			<b>7 920</b>
<b>Varige driftsmidler</b>			
Driftsløsøre, inventar o.a. utstyr	9, 11	1 777 117	385 460
<b>Sum varige driftsmidler</b>		<b>1 777 117</b>	<b>385 460</b>
Andre langsiktige fordringer	2		
<b>Sum anleggsmidler</b>		<b>1 777 117</b>	<b>393 380</b>
<b>Omløpsmidler</b>			
<b>Varer</b>			
<b>Fordringer</b>			
Kundefordringer	2	22 162 033	46 251 845
Andre kortsiktige fordringer	10	33 132 400	30 603 174
Krav på innbetaling av selskapskapital	2		
<b>Sum fordringer</b>		<b>55 294 433</b>	<b>76 855 019</b>
<b>Bankinnskudd, kontanter og lignende</b>			
Bankinnskudd, kontanter o.l.	8	2 100 599	1 359 719
<b>Sum bankinnskudd, kontanter og lignende</b>		<b>2 100 599</b>	<b>1 359 719</b>
<b>Sum omløpsmidler</b>		<b>57 395 032</b>	<b>78 214 738</b>
<b>SUM EIENDELER</b>		<b>59 172 149</b>	<b>78 608 118</b>
<b>BALANSE - EGENKAPITAL OG GJELD</b>			
<b>Egenkapital</b>			
<b>Innskutt egenkapital</b>			
Aksjekapital	3	100 000	100 000



## Balanse

<b>Beløp i: NOK</b>	<b>Note</b>	<b>2020</b>	<b>2019</b>
Annen innskutt egenkapital		4 265 688	3 402 699
<b>Sum innskutt egenkapital</b>		<b>4 365 688</b>	<b>3 502 699</b>
<b>Opptjent egenkapital</b>			
Annen egenkapital		2 043 671	
<b>Sum opptjent egenkapital</b>		<b>2 043 671</b>	
<b>Sum egenkapital</b>	4	<b>6 409 359</b>	<b>3 502 699</b>
<b>Gjeld</b>			
<b>Langsiktig gjeld</b>			
Utsatt skatt	7	816 822	
<b>Sum avsetninger for forpliktelser</b>		<b>816 822</b>	
<b>Annen langsiktig gjeld</b>			
Gjeld til kredittinstitusjoner	11	1 654 006	
Gjeld til konsernselskap	2	23 012 065	28 751 275
<b>Sum annen langsiktig gjeld</b>		<b>24 666 071</b>	<b>28 751 275</b>
<b>Sum langsiktig gjeld</b>		<b>25 482 893</b>	<b>28 751 275</b>
<b>Kortsiktig gjeld</b>			
Leverandørgjeld	2	24 123 414	43 683 774
Skyldig offentlige avgifter		1 013 007	885 392
Annen kortsiktig gjeld		2 143 475	1 784 978
<b>Sum kortsiktig gjeld</b>		<b>27 279 896</b>	<b>46 354 144</b>
<b>Sum gjeld</b>		<b>52 762 790</b>	<b>75 105 419</b>
<b>SUM EGENKAPITAL OG GJELD</b>		<b>59 172 149</b>	<b>78 608 118</b>



Orgnr. 982 714 737  
Inka Entreprenør AS

---

## Årsrapport for 2020

### Årsregnskap

- Resultatregnskap
- Balanse
- Noteopplysninger
- Kontantstrømoppstilling

### Revisjonsberetning



## STYRETS ÅRSBERETNING 2020

### Virksomhetens art og hvor den drives

Inka Entreprenør AS utøver entreprenørvirksomhet, samt annet som kan settes i forbindelse med dette, herunder deltagelse i andre virksomheter. Forretningsadressen er i Oslo kommune.

### Fortsatt drift

Styret bekrefter iht. regnskapsloven § 3-3a at forutsetningene om fortsatt drift er til stede. Selskapet har et overskudd på NOK 2 043 671 i 2020 (NOK 5 422 885).

Selskapets bokførte egenkapital er NOK 6 409 359 (NOK 3 502 699).

### Fremtidig utvikling

Styret vil innledningsvis presisere at det normalt er heftet betydelig usikkerhet knyttet til vurderinger av fremtidige forhold. Antakelsene om den fremtidige utviklingen som er redegjort for under baserer seg på den kunnskap og informasjon som styret har ved avleggelse av selskapsregnskapet.

Inka Entreprenør AS er del av et konsern og leverer hovedsakelig sine tjenester til andre selskaper i konsernet. Konsernet har en betydelig portefølje av utviklingseiendom, noe som har medført at tilgangen på prosjekter i Inka Entreprenør AS har vært god.

Den spesielle situasjonen med utbruddet av Covid19 / koronavirus i mars 2020 antas ikke å få vesentlig innvirkning på selskapets virksomhet i 2021, da selskapet har prosjekter i produksjon for hele perioden.

Fremtidig drift og omfang av entreprenørvirksomhet vil avhenge av konsernets utvikling. Ved årsskiftet har konsernet flere prosjekter under utvikling og tilgangen på oppdrag for entreprenørvirksomheten synes god.

### Redegjørelse for årsregnskapet

Omsetningen i selskapet økte fra 190,8 mill i 2019 til kr 269,4 mill i 2020. Omsetningen har vært stabil og er på nivå med tidligere år. Omsetningen gjenspeiler en relativt høy kapasitetsutnyttelse i selskapet.

Kostnadsutviklingen i selskapet er tilfredsstillende og gjenspeiler aktiviteten i selskapet.

Årsresultatet for 2020 ble positivt med kr 2,0 mill mot kr 5,4 mill i 2019 som etter styrets vurdering er tilfredsstillende.



Styret foreslår at resultatet disponeres som følger:

<u>Overføring til annen ek</u>	<u>MNOK 2,0</u>
Sum Disponert	MNOK 2,0

Selskapets likviditetsbeholdning var kr 2,1 mill. per 31.12.20 mot kr 1,4 mill. per 31.12.19. Likviditetssituasjonen har under året vært stabil. Status pr 31.12 er ikke nødvendigvis betegnende for situasjonen i løpet av året.

## Finansiell risiko

### *Overordnet om målsetting og strategi*

Selskapet er eksponert for finansiell risiko på ulike områder, spesielt markedsrisiko og entrepriserisiko. Målsettingen er å avdempe den finansielle risikoen til et akseptabelt nivå gjennom langsiktig planlegging og herigjennom kunne tilpasse selskapets kapasitet til forventet aktivitet. I de fleste prosjektet benyttes underentrepriser noe som medfører at egne ansettelse og investeringer i maskiner og materiell er på et relativt lavt nivå.

### *Markedsrisiko*

Selskapet er eksponert for ulike markedsrisikoer. Et generelt fall i den økonomiske aktiviteten kan gi fall i etterspørselen etter næringseiendom eller boligeiendom noe som kan medføre lavere byggeaktivitet. Dette vil påvirke aktiviteten i selskapet.

### *Kreditrisiko*

Risikoen for vesentlige tap på fordringer er vurdert som lav i og med at det vesentlige av oppdragsgiverne er selskaper i samme konsern. Selskapet har ikke hatt vesentlige tap på fordringer i løpet av året.

### *Likviditetsrisiko*

Styret vurderer likviditeten i selskapet som tilfredsstillende. Selskapet vil normalt ikke starte opp prosjekter for tilfredsstillende finansiering er anskaffet.

## Arbeidsmiljø og personale

Arbeidsmiljøet ansees som godt. Sykefraværet har vært på et tilfredsstillende og lavt nivå og var i 2020 på 4,4% (2019: 1,2%). Det er ikke rapportert om vesentlige skader eller uhell i løpet av året. Det er ikke iverksatt spesielle arbeidsmiljøtiltak, men selskapet tilpasser seg de til enhver tid gjeldende HMS krav.

## Likestilling

Selskapet har som mål å være en arbeidsplass der det råder likestilling mellom kvinner og menn. Selskapets virksomhet er imidlertid av en slik karakter at den domineres av mannlige ansatte og per 31.12.2020 er samtlige av selskapets 16 ansatte menn.

Styret består av to menn. Styret har ikke funnet det nødvendig å iverksette spesielle tiltak knyttet til likestilling.





### Miljørapportering

Selskapets virksomhet forurensrer ikke det ytre miljø i vesentlig grad og ikke mer enn det som må ansees som normalt for selskapets virksomhet. Flere av selskapets prosjekter er rehabiliteringsprosjekter hvor det fokuseres på gjenbruk og løsninger som for øvrig er iht gjeldende byggeforskrifter.

Oslo, 15. mars 2021

I styret for Inka Entreprenør AS

  
Kjell Kristoffersen  
Styrets leder

  
Bjørn Erik Andahl  
Styremedlem



<b>Resultatregnskap</b>			
Inka Entreprenør AS			
<b>Driftsinntekter og driftskostnader</b>	<b>Note</b>	<b>2020</b>	<b>2019</b>
Salgsinntekt	2	269 205 814	190 533 336
Annen driftsinntekt		200 222	218 909
Sum driftsinntekter		<u>269 406 036</u>	<u>190 752 245</u>
Varekostnad		248 149 348	165 194 330
Lønnskostnad	5, 6	11 200 594	11 521 015
Avskrivning av driftsmidler og immaterielle eiendeler	9	210 326	147 085
Annen driftskostnad	2, 6	6 561 316	6 204 412
Sum driftskostnader		<u>266 121 584</u>	<u>183 066 841</u>
Driftsresultat		<u>3 284 452</u>	<u>7 685 403</u>
<b>Finansinntekter og finanskostnader</b>			
Annen renteinntekt		10 717	56 304
Annen finansinntekt		81	0
Rentekostnad til foretak i samme konsern	2	613 180	776 614
Annen rentekostnad		57 005	8 689
Annen finanskostnad		59	1 189
Resultat av finansposter		<u>-659 445</u>	<u>-730 189</u>
Ordinært resultat før skattekostnad		2 625 006	6 955 214
Skattekostnad på ordinært resultat	7	581 335	1 532 329
Ordinært resultat		<u>2 043 671</u>	<u>5 422 885</u>
Årsresultat		<u>2 043 671</u>	<u>5 422 885</u>
<b>Overføringer</b>			
Avsatt til annen egenkapital		2 043 671	5 422 885
Sum overføringer	4	<u>2 043 671</u>	<u>5 422 885</u>

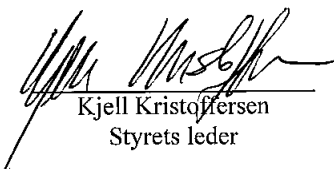



<b>Balanse</b>			
Inka Entreprenør AS			
<b>Eiendeler</b>	<b>Note</b>	<b>2020</b>	<b>2019</b>
<b>Anleggsmidler</b>			
Utsatt skattefordel		0	7 920
Sum immaterielle eiendeler		<u>0</u>	<u>7 920</u>
<b>Varige driftsmidler</b>			
Driftsløsøre, inventar o.a. utstyr	9, 11	<u>1 777 117</u>	<u>385 460</u>
Sum varige driftsmidler		<u>1 777 117</u>	<u>385 460</u>
Sum anleggsmidler		<u>1 777 117</u>	<u>393 380</u>
<b>Omløpsmidler</b>			
<b>Fordringer</b>			
Kundefordringer	2	22 162 033	46 251 845
Andre kortsiktige fordringer	10	<u>33 132 400</u>	<u>30 603 174</u>
Sum fordringer		<u>55 294 433</u>	<u>76 855 019</u>
Bankinnskudd, kontanter o.l.	8	2 100 599	1 359 719
Sum omløpsmidler		<u>57 395 032</u>	<u>78 214 738</u>
Sum eiendeler		<u>59 172 149</u>	<u>78 608 118</u>



<b>Balanse</b>			
Inka Entreprenør AS			
Egenkapital og gjeld	Note	2020	2019
<b>Innskutt egenkapital</b>			
Aksjekapital	3	100 000	100 000
Annen innskutt egenkapital		4 265 688	3 402 699
Sum innskutt egenkapital		<u>4 365 688</u>	<u>3 502 699</u>
<b>Opptjent egenkapital</b>			
Annen egenkapital		2 043 671	0
Sum opptjent egenkapital		<u>2 043 671</u>	<u>0</u>
Sum egenkapital	4	<u>6 409 359</u>	<u>3 502 699</u>
<b>Gjeld</b>			
Utsatt skatt	7	816 822	0
Sum avsetning for forpliktelser		<u>816 822</u>	<u>0</u>
<b>Annen langsiktig gjeld</b>			
Gjeld til kredittinstitusjoner	11	1 654 006	0
Gjeld til konsernselskap	2	23 012 065	28 751 275
Sum annen langsiktig gjeld		<u>24 666 071</u>	<u>28 751 275</u>
<b>Kortsiktig gjeld</b>			
Leverandørgjeld	2	24 123 414	43 683 774
Skyldig offentlige avgifter		1 013 007	885 392
Annen kortsiktig gjeld		2 143 475	1 784 978
Sum kortsiktig gjeld		<u>27 279 896</u>	<u>46 354 144</u>
Sum gjeld		<u>52 762 790</u>	<u>75 105 419</u>
Sum egenkapital og gjeld		<u>59 172 149</u>	<u>78 608 118</u>

Oslo, 15.03.2021

 Kjell Kristoffersen Styrets leder	 Bjørn-Erik Indahl styremedlem
---	--

Inka Entreprenør AS Side 4



<b>Indirekte kontantstrøm</b>			
Inka Entreprenør AS			
	Note	2020	2019
<b>Kontantstrømmer fra operasjonelle aktiviteter</b>			
Innbetalinger fra salg av varer og tjenester		269 406 036	190 752 245
Andre innbetalinger		0	0
Sum innbetalinger		<u>269 406 036</u>	<u>190 752 245</u>
Varekostnad		248 149 348	165 194 330
Lønnskostnad		11 200 594	11 521 015
Annen driftskostnad		6 543 236	6 204 412
Andre utbetalinger		0	0
Sum utbetalinger		<u>265 893 178</u>	<u>182 919 756</u>
Netto kontantstrøm fra operasjonelle aktiviteter		<u>3 512 858</u>	<u>7 832 488</u>
<b>Kontantstrømmer fra investeringsaktiviteter</b>			
Renteinntekter og finansinntekter		10 798	56 304
Salg av varige driftsmidler		125 000	0
Sum innbetalinger		<u>135 798</u>	<u>56 304</u>
Rentekostnader og finanskostnader		670 243	786 493
Kjøp av varige driftsmidler		1 745 064	153 288
Sum utbetalinger		<u>2 415 307</u>	<u>939 781</u>
Netto kontantstrøm fra investeringsaktiviteter		<u>-2 279 509</u>	<u>-883 477</u>
<b>Kontantstrømmer fra finansieringsaktiviteter</b>			
Nedbetaling/(opptak) av langsiktig gjeld		-4 085 203	-9 053 191
Nedbetaling/(opptak) av kortsiktig gjeld		-19 074 248	21 756 674
Nedbetaling/(opptak) av kortsiktige fordringer		21 560 586	-21 430 526
Innbetalinger av konsernbidrag		1 106 398	0
Utbetalinger av konsernbidrag		0	-7 753 151
Netto kontantstrøm fra finansieringsaktiviteter		<u>-492 467</u>	<u>-16 480 193</u>
Netto endring i likviditetsbeholdning		<u>740 882</u>	<u>-9 531 181</u>
Likviditetsbeholdning ved periodens begynnelse		1 359 719	10 890 919
Likviditetsbeholdning ved periodens slutt		<u>2 100 601</u>	<u>1 359 737</u>



---

**Note 1                      Regnskapsprinsipper**

Årsregnskapet er satt opp i samsvar med regnskapsloven og god regnskapsskikk.

*Driftsinntekter*

Salg av varer inntektsføres ved levering. Salg av tjenester inntektsføres etter hvert som tjenestene leveres/utføres.

Inntekter fra anleggskontrakter resultatføres med løpende årlig avregning, når inntekten anses opptjent, i takt med fullføring av prosjektet. Fullføringsgraden til prosjektet måles som andel påløpte kontraktskostnader av totale estimerte kontraktskostnader.

Årets opptjente inntekt settes til en tilsvarende andel av estimert total kontraktsinntekt. Hvis estimerte totale kontraktskostnader overstiger estimerte totale kontraktsinntekter, gjøres det en avsetning for gjenværende kontraktsforpliktete kostnader ved årslutt.

*Omløpsmidler/Kortsiktig gjeld*

Omløpsmidler og kortsiktig gjeld omfatter normalt poster som forfaller til betaling innen ett år etter balansedagen, samt poster som knytter seg til varekretsløpet. Omløpsmidler vurderes til laveste verdi av anskaffelseskost og antatt virkelig verdi.

*Anleggsmidler/Langsiktig gjeld*

Anleggsmidler omfatter eiendeler bestemt til varig eie og bruk. Anleggsmidler er vurdert til anskaffelseskost. Varige driftsmidler balanseføres og avskrives over driftsmidlets økonomiske levetid. Varige driftsmidler nedskrives til virkelig verdi ved verdifall som forventes ikke å være forbigående. Nedskrivningen reverseres når grunnlaget for nedskrivningen ikke lenger er til stede.

*Fordringer*

Kundefordringer og andre fordringer oppføres til pålydende etter fradrag for avsetning til forventet tap. Avsetning til tap gjøres på grunnlag av en individuell vurdering av de enkelte fordringene.

*Skatt*

Skattekostnaden i resultatregnskapet omfatter både periodens betalbare skatt og endring i utsatt skatt. Utsatt skatt er beregnet med 22% på grunnlag av de midlertidige forskjeller som eksisterer mellom regnskapsmessige og skattemessige verdier, samt ligningsmessig underskudd til fremføring ved utgangen av regnskapsåret. Skatteøkende og skattereduserende midlertidige forskjeller som reverserer eller kan reversere i samme periode er utlignet og nettoført.

*Konsernforhold*

Selskapet inngår i konsernet IK-Gruppen AS.



## Note 2 Konsernselskap, tilknyttet selskap og felleskontrollert virksomhet

Følgende konserninterne transaksjoner har funnet sted:

Inntekter	2020	2019
Salgsinntekter	260 275 367	132 040 308
<b>Sum</b>	<b>260 275 367</b>	<b>132 040 308</b>

Kostnader	2020	2019
Forvaltningskostnader	1 749 998	1 500 000
Husleie	1 416 757	1 160 823
Rentekostnader	613 180	776 614
<b>Sum</b>	<b>3 779 935</b>	<b>3 437 437</b>

Mellomværende	2020	2019
Kortsiktige fordringer/kundefordringer	18 780 910	43 005 457
Langsiktig gjeld	23 012 065	28 751 253
Kortsiktig gjeld/ leverandørgjeld	66 856	-

Det er ikke avtalt nedbetalingsplan for konsernmellomværende. Det er mottatt kr 1 106 396 i konsernbidrag med skattemessig effekt fra morselskapet IK Gruppen AS. Konsernbidraget er ført mot langsiktig konsernmellomværende.

Følgende transaksjoner med tilknyttede selskaper har funnet sted:

Inntekter/kostnader	2020	2019
Salgsinntekter	8 270 854	57 290 494
<b>Sum</b>	<b>8 270 854</b>	<b>57 290 494</b>

Mellomværende	2020	2019
Kortsiktige fordringer/kundefordringer	-	3 132 186

Det er ikke avtalt nedbetalingsplan for langsiktig mellomværende med tilknyttede selskaper.

## Note 3 Antall aksjer, aksjeeiere m.v

Aksjekapital	Antall	Pålydende	Aksjekapital
Ordinære aksjer	1 000	100 000	100 000

Alle aksjer har like rettigheter i selskapet.

Samtlige aksjer eies av IK-Gruppen AS

Aksjonærer	Aksjer	Eierandel	Stemmerett
IK-Gruppen AS	1 000	100,0 %	100,0 %
<b>Totalt antall aksjer</b>	<b>1 000</b>	<b>100,0 %</b>	<b>100,0 %</b>



## Note 4 Egenkapital

	Aksjekapital	Annen innskutt egenkapital	Annen egenkapital	Sum
Egenkapital pr 01.01	100 000	3 402 699	-	3 502 699
Årets resultat			2 043 671	2 043 671
Mottatt konsernbidrag e/ skatt		862 989		862 989
<b>Egenkapital pr 31.12</b>	<b>100 000</b>	<b>4 058 571</b>	<b>2 043 671</b>	<b>6 409 359</b>

## Note 5 Lønnskostnader, antall ansatte

Lønnskostnader	2020	2019
Lønn	9 338 711	9 525 922
Arbeidsgiveravgift	1 432 348	1 570 483
Pensjonskostnader	335 752	328 930
Andre personalkostnader	93 783	95 679
<b>Sum</b>	<b>11 200 594</b>	<b>11 521 015</b>

Gjennomsnittlig antall årsverk 17 16

Selskapet har plikt til å ha tjenstepensjonsordning etter lov om tjenstepensjon. Selskapet har en pensjonsordning som tilfredsstiller kravene etter denne loven.

## Note 6 Ytelser/godtgjørelser til daglig leder, styret og revisor

	Styrets leder	Styremedlem
Lønn	989 654	975 874
Annen godtgjørelse	350 584	528 084
Pensjonsinnskudd	36 033	37 695
<b>Sum</b>	<b>1 376 271</b>	<b>1 541 653</b>

Det er ikke etablert forpliktelser overfor styrets leder ved evt. opphør av vervet.

Det er ikke gjort avtale om bonus, overskuddsdeling eller lignende overfor daglig leder eller styret.

Det er ikke ydet lån eller stillet sikkerhet for styret eller nærstående personer.

Det er kostnadsført kr. 68 000 eks. mva i honorar til selskapets revisor, hvorav kr 55 000 er lovpålagt revisjon og kr. 13 000 er honorar for andre tjenester.



## Note 7 Skatt

Skattemessig resultat	2020	2019
Resultat før skatter	2 625 006	6 955 214
Endring i midlertidige forskjeller	-3 748 831	788 041
Permanente forskjeller	17 429	9 917
Mottatt/ avgitt konsernbidrag	1 106 396	-7 753 172
Skattepliktig inntekt	-	-

Skatter i resultatregnskapet	2020	2019
Årets betalbar skatt		
Skatt på konsernbidrag	-243 407	1 705 698
Årets resultatførte endring i utsatt skatt	824 743	-173 369
Sum årets skattekostnad	581 335	1 532 329

Midlertidige forskjeller består av	2020	2019	Endring
Driftsmidler	216 639	-36 001	-252 640
Langsiktige tilvirkningskontrakter	3 496 190	-	-3 496 190
Fordringer			-
Sum midlertidige forskjeller	3 712 829	-36 001	-3 748 830
Underskudd til fremføring			-
Grunnlag for beregning av utsatt skatt	3 712 829	-36 001	-3 748 830
Utsatt skatt 22 % herav	816 822	-7 920	-824 743

## Note 8 Bundne bankinnskudd

Av innstående i bank er kr. 467 617 bundne skattetrekkmidler.

## Note 9 Varige driftsmidler

Varige driftsmidler	Maskiner, biler mv	Sum
Anskaffelseskost pr 01.01	638 045	638 045
Tilgang kjøpte driftsmidler	1 745 064	1 745 064
Avgang solgte driftsmidler	-222 151	-222 151
Anskaffelseskost 31.12	2 160 958	2 160 958
Akkumulerte avskrivninger 31.12	383 841	383 841
Balanseført verdi pr. 31.12	1 777 117	1 777 117
Årets avskrivninger	210 326	210 326
Avskrivningssats	20 %	

Noter side 4 av 5 sider.



## Note 10 Langsiktige tilvirkningskontrakter

Selskapet har per regnskapsårets slutt totalt 3 langsiktige tilvirkningskontrakter som ikke er avsluttet pr. 31.12.20

Akkumulert overskudd tilvirkningskontrakter per 2020 fremkommer slik:

	2020	2019
Opptjente inntekter prosjekter	292 294 927	63 310 258
Påløpte kostnader prosjekter	288 798 737	63 310 258
<b>Sum overskudd</b>	<u>3 496 190</u>	<u>-</u>

Total kontraktssum 427 069 561

Inntektsført per 31.12.20 292 294 927

**Rest kontraktssum til inntekt senere år** 134 774 634

Årets påløpte ikke fakturerte prosjektinntekter beløper seg til kr. 32 773 023 og beløpet er inkludert i posten *andre fordringer* under *omløpsmidler*.

## Note 11 Langsiktig gjeld til kreditinstitusjon

Selskapets langsiktige gjeld til kreditinstitusjon forfaller i sin helhet innen fem år etter balansedagen. Det er stillet sikkerhet i motorvogn for inntill kr 1 733 705. Bokført verdi av eiendeler som er stillet som sikkerhet er pr 31.12 kr 1 589 993.

## Note 12 Hendelser etter balansedato

Selskapets viktigste inntektskilde utvikling av prosjekter og oppføring av bygg. Hovedsakelig består prosjektene av bygging for selskaper i samme konsern. Selskapets virksomhet har ikke i vesentlig grad vært påvirket av koronapandemien som hadde sitt utbrudd i mars 2020, da pågående prosjekter i hovedsak var planlagt og iverksatt før pandemien hadde sitt utbrudd. På tidspunktet for regnskapsavleggelse er pandemien fremdeles ikke et avsluttet kapittel og hva de endelige konsekvensene av pandemien blir er vanskelig å forutse. Koronapandemien forventes å være forbigående. Selskapet har pågående prosjekter og slik situasjonen er i dag er det ikke forventet at selskapets virksomhet vil påvirkes vesentlig av den pågående epidemien



## NITSCHKE

Til generalforsamlingen i Inka Entreprenør AS

### NITSCHKE AS

Vollsveien 17B  
Postboks 353, 1326 Lysaker

Telefon: +47 67 10 77 00  
E-post: post@nitschke.no

Foretaksregisteret: NO 914 658 314 MVA

Medlemmer av Den norske Revisorforening  
Independent member of BKR International

[www.nitschke.no](http://www.nitschke.no)

### UAVHENGIG REVISORS BERETNING

#### Uttalelse om revisjonen av årsregnskapet

##### *Konklusjon*

Vi har revidert årsregnskapet for Inka Entreprenør AS som viser et overskudd på kr 2 043 671. Årsregnskapet består av balanse per 31. desember 2020, resultatregnskap og kontantstrømoppstilling for regnskapsåret avsluttet per denne datoen og noter til årsregnskapet, herunder et sammendrag av viktige regnskapsprinsipper.

Etter vår mening er det medfølgende årsregnskapet avgitt i samsvar med lov og forskrifter og gir et rettviseende bilde av selskapets finansielle stilling per 31. desember 2020, og av dets resultater og kontantstrømmer for regnskapsåret avsluttet per denne datoen i samsvar med regnskapslovens regler og god regnskapsskikk i Norge.

##### *Grunnlag for konklusjonen*

Vi har gjennomført revisjonen i samsvar med lov, forskrift og god revisjonsskikk i Norge, herunder de internasjonale revisjonsstandardene (ISA-ene). Våre oppgaver og plikter i henhold til disse standardene er beskrevet i *Revisors oppgaver og plikter ved revisjon av årsregnskapet*. Vi er uavhengige av selskapet slik det kreves i lov og forskrift, og har overholdt våre øvrige etiske forpliktelser i samsvar med disse kravene. Etter vår oppfatning er innhentet revisjonsbevis tilstrekkelig og hensiktsmessig som grunnlag for vår konklusjon.

##### *Øvrig informasjon*

Ledelsen er ansvarlig for øvrig informasjon. Øvrig informasjon består av årsberetningen, men inkluderer ikke årsregnskapet og revisjonsberetningen.

Vår uttalelse om revisjonen av årsregnskapet dekker ikke øvrig informasjon, og vi attesterer ikke den øvrige informasjonen.

I forbindelse med revisjonen av årsregnskapet er det vår oppgave å lese øvrig informasjon med det formål å vurdere hvorvidt det foreligger vesentlig inkonsistens mellom øvrig informasjon og årsregnskapet, kunnskap vi har opparbeidet oss under revisjonen, eller hvorvidt den tilsynelatende inneholder vesentlig feilinformasjon. Dersom vi hadde konkludert med at den øvrige informasjonen inneholder vesentlig feilinformasjon er vi pålagt å rapportere det. Vi har ingenting å rapportere i så henseende.

## NITSCHKE

### *Styrets ansvar for årsregnskapet*

Styret (ledelsen) er ansvarlig for å utarbeide årsregnskapet i samsvar med lov og forskrifter, herunder for at det gir et rettviseende bilde i samsvar med regnskapslovens regler og god regnskapsskikk i Norge. Ledelsen er også ansvarlig for slik intern kontroll som den finner nødvendig for å kunne utarbeide et årsregnskap som ikke inneholder vesentlig feilinformasjon, verken som følge av misligheter eller utilsiktede feil.

Ved utarbeidelsen av årsregnskapet må ledelsen ta standpunkt til selskapets evne til fortsatt drift og opplyse om forhold av betydning for fortsatt drift. Forutsetningen om fortsatt drift skal legges til grunn for årsregnskapet så lenge det ikke er sannsynlig at virksomheten vil bli avviklet.

### *Revisors oppgaver og plikter ved revisjonen av årsregnskapet*

Vårt mål er å oppnå betryggende sikkerhet for at årsregnskapet som helhet ikke inneholder vesentlig feilinformasjon, verken som følge av misligheter eller utilsiktede feil, og å avgi en revisjonsberetning som inneholder vår konklusjon. Betryggende sikkerhet er en høy grad av sikkerhet, men ingen garanti for at en revisjon utført i samsvar med lov, forskrift og god revisjonsskikk i Norge, herunder ISA-ene, alltid vil avdekke vesentlig feilinformasjon som eksisterer. Feilinformasjon kan oppstå som følge av misligheter eller utilsiktede feil. Feilinformasjon blir vurdert som vesentlig dersom den enkeltvis eller samlet med rimelighet kan forventes å påvirke økonomiske beslutninger som brukerne foretar basert på årsregnskapet.

For videre beskrivelse av revisors oppgaver og plikter vises det til:

<https://revisorforeningen.no/revisjonsberetninger>

### **Uttalelse om øvrige lovmessige krav for Inka Entreprenør AS**

#### *Konklusjon om årsberetningen*

Basert på vår revisjon av årsregnskapet som beskrevet ovenfor, mener vi at opplysningene i årsberetningen om årsregnskapet, forutsetningen om fortsatt drift og forslaget til anvendelse av overskuddet er konsistente med årsregnskapet og i samsvar med lov og forskrifter.

#### *Konklusjon om registrering og dokumentasjon*

Basert på vår revisjon av årsregnskapet som beskrevet ovenfor, og kontrollhandlinger vi har funnet nødvendig i henhold til internasjonal standard for attestasjonsoppdrag (ISAE) 3000 «Attestasjonsoppdrag som ikke er revisjon eller forenklet revisorkontroll av historisk finansiell informasjon», mener vi at ledelsen har oppfylt sin plikt til å sørge for ordentlig og oversiktlig registrering og dokumentasjon av selskapets regnskapsopplysninger i samsvar med lov og god bokføringskikk i Norge.

Lysaker, 15. mars 2021

**NITSCHKE AS**

Håvard Hvideberg Bratlid  
statsautorisert revisor



Orgnr. 982 714 737  
Inka Entreprenør AS

---

## Årsrapport for 2020

Årsregnskap

- Resultatregnskap

- Balanse

- Noteopplysninger

- Kontantstrømoppstilling

Revisjonsberetning



<b>Resultatregnskap</b>			
Inka Entreprenør AS			
<b>Driftsinntekter og driftskostnader</b>	<b>Note</b>	<b>2020</b>	<b>2019</b>
Salgsinntekt	2	269 205 814	190 533 336
Annen driftsinntekt		200 222	218 909
Sum driftsinntekter		<u>269 406 036</u>	<u>190 752 245</u>
Varekostnad		248 149 348	165 194 330
Lønnskostnad	5, 6	11 200 594	11 521 015
Avskrivning av driftsmidler og immaterielle eiendeler	9	210 326	147 085
Annen driftskostnad	2, 6	6 561 316	6 204 412
Sum driftskostnader		<u>266 121 584</u>	<u>183 066 841</u>
Driftsresultat		<u>3 284 452</u>	<u>7 685 403</u>
<b>Finansinntekter og finanskostnader</b>			
Annen renteinntekt		10 717	56 304
Annen finansinntekt		81	0
Rentekostnad til foretak i samme konsern	2	613 180	776 614
Annen rentekostnad		57 005	8 689
Annen finanskostnad		59	1 189
Resultat av finansposter		<u>-659 445</u>	<u>-730 189</u>
Ordinært resultat før skattekostnad		2 625 006	6 955 214
Skattekostnad på ordinært resultat	7	581 335	1 532 329
Ordinært resultat		<u>2 043 671</u>	<u>5 422 885</u>
Årsresultat		<u>2 043 671</u>	<u>5 422 885</u>
<b>Overføringer</b>			
Avsatt til annen egenkapital		2 043 671	5 422 885
Sum overføringer	4	<u>2 043 671</u>	<u>5 422 885</u>



<b>Balanse</b>			
Inka Entreprenør AS			
<b>Eiendeler</b>	<b>Note</b>	<b>2020</b>	<b>2019</b>
<b>Anleggsmidler</b>			
Utsatt skattefordel		<u>0</u>	<u>7 920</u>
Sum immaterielle eiendeler		<u>0</u>	<u>7 920</u>
<b>Varige driftsmidler</b>			
Driftsløsøre, inventar o.a. utstyr	9, 11	<u>1 777 117</u>	<u>385 460</u>
Sum varige driftsmidler		<u>1 777 117</u>	<u>385 460</u>
Sum anleggsmidler		<u>1 777 117</u>	<u>393 380</u>
<b>Omløpsmidler</b>			
<b>Fordringer</b>			
Kundefordringer	2	22 162 033	46 251 845
Andre kortsiktige fordringer	10	<u>33 132 400</u>	<u>30 603 174</u>
Sum fordringer		<u>55 294 433</u>	<u>76 855 019</u>
Bankinnskudd, kontanter o.l.	8	2 100 599	1 359 719
Sum omløpsmidler		<u>57 395 032</u>	<u>78 214 738</u>
Sum eiendeler		<u>59 172 149</u>	<u>78 608 118</u>



<b>Balanse</b>			
Inka Entreprenør AS			
<b>Egenkapital og gjeld</b>	<b>Note</b>	<b>2020</b>	<b>2019</b>
<b>Innskutt egenkapital</b>			
Aksjekapital	3	100 000	100 000
Annen innskutt egenkapital		<u>4 265 688</u>	<u>3 402 699</u>
Sum innskutt egenkapital		<u><b>4 365 688</b></u>	<u><b>3 502 699</b></u>
<b>Opptjent egenkapital</b>			
Annen egenkapital		<u>2 043 671</u>	<u>0</u>
Sum opptjent egenkapital		<u><b>2 043 671</b></u>	<u><b>0</b></u>
Sum egenkapital	4	<u><b>6 409 359</b></u>	<u><b>3 502 699</b></u>
<b>Gjeld</b>			
Utsatt skatt	7	<u>816 822</u>	<u>0</u>
Sum avsetning for forpliktelser		<u><b>816 822</b></u>	<u><b>0</b></u>
<b>Annen langsiktig gjeld</b>			
Gjeld til kredittinstitusjoner	11	1 654 006	0
Gjeld til konsernselskap	2	<u>23 012 065</u>	<u>28 751 275</u>
Sum annen langsiktig gjeld		<u><b>24 666 071</b></u>	<u><b>28 751 275</b></u>
<b>Kortsiktig gjeld</b>			
Leverandørgjeld	2	24 123 414	43 683 774
Skyldig offentlige avgifter		1 013 007	885 392
Annen kortsiktig gjeld		<u>2 143 475</u>	<u>1 784 978</u>
Sum kortsiktig gjeld		<u><b>27 279 896</b></u>	<u><b>46 354 144</b></u>
Sum gjeld		<u><b>52 762 790</b></u>	<u><b>75 105 419</b></u>
Sum egenkapital og gjeld		<u><b>59 172 149</b></u>	<u><b>78 608 118</b></u>
Oslo, 15.03.2021			
<hr/> Kjell Kristoffersen Styrets leder		<hr/> Bjørn-Erik Indahl styremedlem	
Inka Entreprenør AS		Side 4	



<b>Indirekte kontantstrøm</b>			
<b>Inka Entreprenør AS</b>			
	<b>Note</b>	<b>2020</b>	<b>2019</b>
<b>Kontantstrømmer fra operasjonelle aktiviteter</b>			
Innbetalinger fra salg av varer og tjenester		269 406 036	190 752 245
Andre innbetalinger		0	0
Sum innbetalinger		<u>269 406 036</u>	<u>190 752 245</u>
Varekostnad		248 149 348	165 194 330
Lønnskostnad		11 200 594	11 521 015
Annen driftskostnad		6 543 236	6 204 412
Andre utbetalinger		0	0
Sum utbetalinger		<u>265 893 178</u>	<u>182 919 756</u>
Netto kontantstrøm fra operasjonelle aktiviteter		<u>3 512 858</u>	<u>7 832 488</u>
<b>Kontantstrømmer fra investeringsaktiviteter</b>			
Renteinntekter og finansinntekter		10 798	56 304
Salg av varige driftsmidler		125 000	0
Sum innbetalinger		<u>135 798</u>	<u>56 304</u>
Rentekostnader og finanskostnader		670 243	786 493
Kjøp av varige driftsmidler		1 745 064	153 288
Sum utbetalinger		<u>2 415 307</u>	<u>939 781</u>
Netto kontantstrøm fra investeringsaktiviteter		<u>-2 279 509</u>	<u>-883 477</u>
<b>Kontantstrømmer fra finansieringsaktiviteter</b>			
Nedbetaling/(opptak) av langsiktig gjeld		-4 085 203	-9 053 191
Nedbetaling/(opptak) av kortsiktig gjeld		-19 074 248	21 756 674
Nedbetaling/(opptak) av kortsiktige fordringer		21 560 586	-21 430 526
Innbetalinger av konsernbidrag		1 106 398	0
Utbetalinger av konsernbidrag		0	-7 753 151
Netto kontantstrøm fra finansieringsaktiviteter		<u>-492 467</u>	<u>-16 480 193</u>
Netto endring i likviditetsbeholdning		<u>740 882</u>	<u>-9 531 181</u>
Likviditetsbeholdning ved periodens begynnelse		1 359 719	10 890 919
Likviditetsbeholdning ved periodens slutt		<u>2 100 601</u>	<u>1 359 737</u>