



ÅRSREGNSKAPET FOR REGNSKAPSÅRET 2024 - GENERELL INFORMASJON

Enheten

Organisasjonsnummer: 956 806 739
Organisasjonsform: Aksjeselskap
Foretaksnavn: HORPESTAD MOEN HAGEBØ GRUPPEN AS
Forretningsadresse: Amtmann Aarrestads gate 13
4344 BRYNE

Regnskapsår

Årsregnskapets periode: 01.01.2024 - 31.12.2024

Konsern

Morselskap i konsern: Nei

Regnskapsregler

Regler for små foretak benyttet: Ja
Benyttet ved utarbeidelsen av årsregnskapet til selskapet: Regnskapslovens alminnelige regler

Årsregnskapet fastsatt av kompetent organ

Bekreftet av representant for selskapet: Knut Gidskehaug
Dato for fastsettelse av årsregnskapet: 15.04.2025

Grunnlag for avgivelse

År 2024: Årsregnskapet er elektronisk innlevert
År 2023: Tall er hentet fra elektronisk innlevert årsregnskap fra 2024

Det er ikke krav til at årsregnskapet m.v. som sendes til Regnskapsregisteret er undertegnet. Kontrollen på at dette er utført ligger hos revisor/enhetens øverste organ. Sikkerheten ivaretas ved at innsender har rolle/rettighet for innsending av årsregnskapet via Altinn, og ved at det bekreftes at årsregnskapet er fastsatt av kompetent organ.

Brønnøysundregistrene, 24.02.2026



Resultatregnskap

Beløp i: NOK	Note	2024	2023
RESULTATREGNSKAP			
Inntekter			
Salgsinntekt		2 093 068	1 943 188
Sum inntekter		2 093 068	1 943 188
Kostnader			
Varekostnad		467 853	517 978
Annen driftskostnad	2	1 025 242	915 182
Sum kostnader		1 493 094	1 433 160
Driftsresultat		599 973	510 028
Finansinntekter og finanskostnader			
Annen renteinntekt		51 641	43 904
Sum finansinntekter		51 641	43 904
Annen rentekostnad		381	2 403
Sum finanskostnader		381	2 403
Netto finans		51 260	41 501
Resultat før skattekostnad		651 233	551 529
Skattekostnad på resultat	3	145 073	121 865
Årsresultat		506 160	429 664
Årsresultat etter minoritetsinteresser		506 160	429 664
Totalresultat		506 160	429 664
Overføringer og disponeringer			
Ordinært utbytte		600 000	500 000
Overført fra annen egenkapital		-93 840	-70 336
Sum overføringer og disponeringer		506 160	429 664



Balanse

Beløp i: NOK	Note	2024	2023
BALANSE - EIENDELER			
Anleggsmidler			
Immaterielle eiendeler			
Sum anleggsmidler		0	0
Omløpsmidler			
Varer			
Sum varer		159 082	164 087
Fordringer			
Kundefordringer		18 369	372 881
Andre kortsiktige fordringer		17 436	29 300
Sum fordringer	6	35 805	402 181
Bankinnskudd, kontanter og lignende			
Bankinnskudd, kontanter o.l.		1 740 351	1 265 119
Sum bankinnskudd, kontanter og lignende		1 740 351	1 265 119
Sum omløpsmidler		1 935 239	1 831 387
SUM EIENDELER		1 935 239	1 831 387
BALANSE - EGENKAPITAL OG GJELD			
Egenkapital			
Innskutt egenkapital			
Aksjekapital	4	400 000	400 000
Sum innskutt egenkapital		400 000	400 000
Opptjent egenkapital			
Annen egenkapital		553 876	647 716
Sum opptjent egenkapital		553 876	647 716
Sum egenkapital	5	953 876	1 047 716



Balanse

Beløp i: NOK	Note	2024	2023
Sum langsiktig gjeld		0	0
Kortsiktig gjeld			
Leverandørgjeld		224 822	70 475
Betalbar skatt	3	145 073	121 865
Skyldig offentlige avgifter		11 467	38 859
Utbytte		600 000	500 000
Annen kortsiktig gjeld			52 472
Sum kortsiktig gjeld		981 362	783 671
Sum gjeld	6	981 362	783 671
SUM EGENKAPITAL OG GJELD		1 935 239	1 831 387



Brønnøysundregistrene

ÅRSREGNSKAP FOR REGNSKAPSÅRET 2024 - GENERELL INFORMASJON

Journalnummer: 2025 452357

Enheten

Organisasjonsnummer: 956 806 739
Organisasjonsform: Aksjeselskap
Foretaksnavn: HORPESTAD MOEN HAGEBØ GRUPPEN AS
Forretningsadresse: Amtmann Aarrestads gate 13
4344 BRYNE

Regnskapsår

Årsregnskapets periode: 01.01.2024 - 31.12.2024

Konsern

Morselskap i konsern: Nei

Regnskapsregler

Regler for små foretak benyttet: Ja
Benyttet ved utarbeidelsen av årsregnskapet til selskapet: Regnskapslovens alminnelige regler

Årsregnskapet fastsatt av kompetent organ

Bekreftet av representant for selskapet: Knut Gidskehaug
Dato for fastsettelse av årsregnskapet: 15.04.2025

Revisjon

Selskapet har besluttet at årsregnskapet ikke skal revideres: Ja
Årsregnskapet er utarbeidet av ekstern autorisert regnskapsfører: Ja
Ekstern autorisert regnskapsfører har i løpet av regnskapsåret bistått ved den løpende regnskapsføringen eller utført andre tjenester for selskapet enn å utarbeide årsregnskapet: Ja

Grunnlag for avgivelse

År 2024: Årsregnskap er elektronisk innlevert.
År 2023: Tall er hentet fra elektronisk innlevert årsregnskap fra 2024.

Det er ikke krav til at årsregnskapet m.v. som sendes til Regnskapsregisteret er undertegnet. Kontrollen på at dette er utført ligger hos revisor/enhetens øverste organ. Sikkerheten ivaretas ved at innsender har rolle/rettighet for innsending av årsregnskapet via Altinn, og ved at det bekreftes at årsregnskapet er fastsatt av kompetent organ.

Brønnøysundregistrene, 21.05.2025

Brønnøysundregistrene
Postadresse: Postboks 900, 8910 Brønnøysund
Telefon: 75 00 75 00
E-post: firmapost@brreg.no Internett: www.brreg.no
Organisasjonsnummer: 974 760 673



Organisasjonsnr: 956 806 739
HORPESTAD MOEN HAGEBØ GRUPPEN AS

RESULTATREGNSKAP

Beløp i: NOK	Note	2024	2023
RESULTATREGNSKAP			
Inntekter			
Salgsinntekt		2 093 068	1 943 188
Sum inntekter		2 093 068	1 943 188
Kostnader			
Varekostnad		467 853	517 978
Annen driftskostnad	2	1 025 242	915 182
Sum kostnader		1 493 094	1 433 160
Driftsresultat		599 973	510 028
Finansinntekter og finanskostnader			
Annen renteinntekt		51 641	43 904
Sum finansinntekter		51 641	43 904
Annen rentekostnad		381	2 403
Sum finanskostnader		381	2 403
Netto finans		51 260	41 501
Resultat før skattekostnad		651 233	551 529
Skattekostnad på resultat	3	145 073	121 865
Årsresultat		506 160	429 664
Årsresultat etter minoritetsinteresser		506 160	429 664
Totalresultat		506 160	429 664
Overføringer og disponeringer			
Ordinært utbytte		600 000	500 000
Overført fra annen egenkapital		-93 840	-70 336
Sum overføringer og disponeringer		506 160	429 664



Annen kortsiktig gjeld			52 472
Sum kortsiktig gjeld		981 362	783 671
Sum gjeld	6	981 362	783 671
SUM EGENKAPITAL OG GJELD		1 935 239	1 831 387



Organisasjonsnr: 956 806 739
HORPESTAD MOEN HAGEBØ GRUPPEN AS

NOTEOPPLYSNINGER - SELSKAP - alle poster oppgitt i hele tall

Note
2

Antall årsverk i regnskapsåret
0.00

Sum Beløp

Balanseført verdi 31.12. Varige driftsmidler Immaterielle eiend.

Konsernregnskap

Morselskapet sitt navn

Forretningskontor for morselskapet

Begrunnelse for at datterselskap er utelatt fra konsolideringen

Samlet beløp - tilknyttet selskap Årets Fjorårets

Samlet beløp - foretak i samme konsern Årets Fjorårets

Samlet beløp - foretak i samme konsern Årets Fjorårets

Samlet beløp - felles kontrollert virksomhet Årets Fjorårets

Pantstillelse Beløp

Beholdning av egne aksjer Antall Pålydende Andel av aksjek.



Årsregnskap 2024

Horpestad Moen Hagebø Gruppen AS

Org.nr.: 956 806 739



Resultatregnskap			
Horpestad Moen Hagebø Gruppen AS			
Driftsinntekter og driftskostnader	Note	2024	2023
Salgsinntekt		2 093 068	1 943 188
Sum driftsinntekter		2 093 068	1 943 188
Varekostnad		467 853	517 978
Annen driftskostnad	2	1 025 242	915 182
Sum driftskostnader		1 493 094	1 433 160
Driftsresultat		599 973	510 028
Finansinntekter og finanskostnader			
Annen renteinntekt		51 641	43 904
Annen rentekostnad		381	2 403
Resultat av finansposter		51 260	41 501
Resultat før skattekostnad		651 233	551 529
Skattekostnad på resultat	3	145 073	121 865
Årsresultat		506 160	429 664
Overføringer			
Avsatt til utbytte		600 000	500 000
Overført fra annen egenkapital		93 840	70 336
Sum overføringer		506 160	429 664






Balanse			
Horpestad Moen Hagebø Gruppen AS			
Eiendeler	Note	2024	2023
Omløpsmidler			
Varelager		159 082	164 087
Fordringer			
Kundefordringer		18 369	372 881
Andre kortsiktige fordringer		17 436	29 300
Sum fordringer	6	35 805	402 181
Bankinnskudd, kontanter o.l.		1 740 351	1 265 119
Sum omløpsmidler		1 935 239	1 831 387
Sum eiendeler		1 935 239	1 831 387

Horpestad Moen Hagebø Gruppen AS Side 3



Balanse			
Horpestad Moen Hagebø Gruppen AS			
Egenkapital og gjeld	Note	2024	2023
Innskutt egenkapital			
Aksjekapital	4	400 000	400 000
Sum innskutt egenkapital		400 000	400 000
Opptjent egenkapital			
Annen egenkapital		553 876	647 716
Sum opptjent egenkapital		553 876	647 716
Sum egenkapital	5	953 876	1 047 716
Gjeld			
Kortsiktig gjeld			
Leverandørgjeld		224 822	70 475
Betalbar skatt	3	145 073	121 865
Skyldig offentlige avgifter		11 467	38 859
Ulbytte		600 000	500 000
Annen kortsiktig gjeld		0	52 472
Sum kortsiktig gjeld		981 362	783 671
Sum gjeld	6	981 362	783 671
Sum egenkapital og gjeld		1 935 239	1 831 387

Bryne, 15.04.2025
Styret i Horpestad Moen Hagebø Gruppen AS

 Knut Gidskeberg Styrets leder / Daglig leder	 Oyvind Moen Styremedlem	 Oddmund Waig Styremedlem
--	--	--

Horpestad Moen Hagebø Gruppen AS Side 4



Horpestad Moen Hagebø Gruppen AS

NOTER TIL REGNSKAP FOR 2024

Note 1. Regnskapsprinsipper

Årsregnskapet er satt opp i samsvar med regnskapsloven og god regnskapsskikk for små foretak.

Salgsinntekter

Inntektsføring ved salg av varer skjer på leveringstidspunktet. Tjenester inntektsføres etter hvert som de leveres.

Klassifisering og vurdering av balanseposter

Omløpsmidler og kortsiktig gjeld omfatter poster som knytter seg til varekretsløpet. For andre poster enn kundefordringer omfattes poster som forfaller til betaling innen ett år etter transaksjonsdagen. Anleggsmidler er eiendeler bestemt til varig eie og bruk. Langsiktig gjeld er gjeld som forfaller senere enn ett år etter transaksjon dagen.

Omløpsmidler vurderes til laveste av anskaffelseskost og virkelig verdi. Kortsiktig gjeld balanseføres til nominelt beløp på etableringstidspunktet.

Fordringer

Kundefordringer og andre fordringer er oppført i balansen til pålydende etter fradrag for avsetning til forventet tap. Avsetning til tap gjøres på grunnlag av individuelle vurderinger av de enkelte fordringene.

Varebeholdninger

Lager av innkjøpte varer er verdsatt til laveste av anskaffelseskost etter FIFO-prinsippet og virkelig verdi. Egentilvirkede ferdigvarer og varer under tilvirkning er vurdert til variabel tilvirkningskost. Det foretas nedskrivning for påregnelig ukurans.

Varige driftsmidler

Varige driftsmidler balanseføres og avskrives over driftsmidlenes levetid dersom de har antatt levetid over 3 år og har en kostpris som overstiger kr 30.000. Direkte vedlikehold av driftsmidler kostnadsføres løpende under driftskostnader, men påkostninger eller forbedringer tillegges driftsmidlets kostpris og avskrives i takt med driftsmidlet.

Skatt

Skattekostnaden i resultatregnskapet omfatter både periodens betalbare skatt og endring i utsatt skatt. Utsatt skatt er beregnet med 22%, på grunnlag av de midlertidige forskjeller som eksisterer mellom regnskapsmessige og skattemessige verdier, samt ligningsmessig underskudd til fremføring ved utgangen av regnskapsåret. Skatteøkende og skattereduserende midlertidige forskjeller som reverseres eller kan reverseres i samme periode er utlignet og skattevirkningen er beregnet på nettogrunnlaget.

Fortsatt drift

Forutsetning om fortsatt drift er tilstede, og årsregnskapet er satt opp under denne forutsetningen.



Note 2. Lønnskostnader og godtgjørelse til styre m.v.

Det har ikke vært ansatte og det har ikke vært utbetalt lønn. Det er heller ikke utbetalt godtgjørelse til styret.

Det er ikke gitt lån/sikkerhetsstillelse til styret eller andre nærstående parter

Note 3. Skattekostnad

Årets skattekostnad:	2024
Betalbar skatt	145 073
Endring utsatt skatt	0
Skattekostnad ordinært resultat	145 073

Betalbar skatt i årets skattekostnad:	2024
Resultat før skatt	651 233
Ending midlertidige forskjeller	0
Permanente forskjeller	8 190
Grunnlag betalbar skatt	659 423

Betalbar skatt i balansen (22%)	145 073
--	----------------

Utsatt skatt er beregnet på grunnlag av de midlertidige forskjeller som eksisterer ved utgangen av regnskapsåret mellom regnskapsmessige og skattemessige verdier. Selskapet har følgende midlertidige forskjeller:

Midlertidige forskjeller:	31.12.2024	31.12.2023	Endring
Utestående fordringer	0	0	0
Grunnlag for beregning av utsatt skatt	0	0	0
Utsatt skatt (22%)	0	0	0

Note 4. Aksjekapital og aksjonær informasjon

Aksjekapitalen består av 400 aksjer pålydende kr 1 000 til sammen kr 400.000, alle i samme aksjeklasse.

Oversikt over aksjonærene 31.12.:

Aksjonær	Antall ordinære aksjer:	Eierandel
Giag AS v/Knut Gidskehaug	200	50 %
Øyvind Moen - styremedlem	200	50 %
Sum antall aksjer	400	100 %

Styrets leder og daglig leder Knut Gidskehaug (Giag AS) eier indirekte 50% av aksjene.

Note 5. Egenkapital

	Aksjekapital	Annen Egenkapital	Sum Egenkapital
Egenkapital pr 1.1.	400 000	647 716	1 047 716
Årets resultat	0	506 160	506 160
Utbytte	0	-600 000	-600 000
Egenkapital pr 31.12.	400 000	553 876	953 876

Note 6. Fordringer og gjeld

	2024	2023
Fordringer som forfaller senere enn ett år	0	0
Langsiktig gjeld med forfall senere enn fem år	0	0