



ÅRSREGNSKAPET FOR REGNSKAPSÅRET 2021 - GENERELL INFORMASJON

Enheten

Organisasjonsnummer: 995 073 307
Organisasjonsform: Aksjeselskap
Foretaksnavn: VESTERÅLEN MARINE OLJE AS
Forretningsadresse: Storgata 15A
8430 MYRE

Regnskapsår

Årsregnskapets periode: 01.01.2021 - 31.12.2021

Konsern

Morselskap i konsern: Ja
Konsernregnskap lagt ved: Nei

Regnskapsregler

Regler for små foretak benyttet: Ja
Benyttet ved utarbeidelsen av årsregnskapet til selskapet: Regnskapslovens alminnelige regler

Årsregnskapet fastsatt av kompetent organ

Bekreftet av representant for selskapet: Stian Frivåg
Dato for fastsettelse av årsregnskapet: 25.02.2022

Grunnlag for avgivelse

År 2021: Årsregnskapet er elektronisk innlevert
År 2020: Tall er hentet fra elektronisk innlevert årsregnskap fra 2021

Det er ikke krav til at årsregnskapet m.v. som sendes til Regnskapsregisteret er undertegnet. Kontrollen på at dette er utført ligger hos revisor/enhetens øverste organ. Sikkerheten ivaretas ved at innsender har rolle/rettighet for innsending av årsregnskapet via Altinn, og ved at det bekreftes at årsregnskapet er fastsatt av kompetent organ.

Brønnøysundregistrene, 16.07.2023



Resultatregnskap

Beløp i: NOK	Note	2021	2020
RESULTATREGNSKAP			
Inntekter			
Salgsinntekt	2	54 697 675	45 746 436
Annen driftsinntekt		2 048 691	6 117 694
Sum inntekter		56 746 366	51 864 130
Kostnader			
Varekostnad	2	39 759 792	41 477 327
Lønnskostnad	3, 4	3 661 027	4 931 666
Avskrivning av driftsmidler og immaterielle eiendeler	5	2 309 313	3 306 041
Nedskrivning av varige driftsmidler og immaterielle eiendeler	5		
Annen driftskostnad	3, 4	5 785 092	4 400 168
Sum kostnader		51 515 225	54 115 203
Driftsresultat		5 231 142	-2 251 073
Finansinntekter og finanskostnader			
Annen renteinntekt			5 309
Annen finansinntekt		61 247	74 332
Sum finansinntekter		61 247	79 641
Annen rentekostnad		1 109 529	1 760 492
Annen finanskostnad		24 108	13 144
Sum finanskostnader		1 133 637	1 773 636
Netto finans		-1 072 390	-1 693 996
Ordinært resultat før skattekostnad		4 158 752	-3 945 068
Skattekostnad på ordinært resultat	6	1 283 844	-868 003
Ordinært resultat etter skattekostnad		2 874 908	-3 077 065
Årsresultat		2 874 908	-3 077 065
Årsresultat etter minoritetsinteresser		2 874 908	-3 077 065
Totalresultat		2 874 908	-3 077 065



Resultatregnskap

Beløp i: NOK	Note	2021	2020
Overføringer og disponeringer			
Avsatt til annen egenkapital	7	2 874 908	-3 077 065
Sum overføringer og disponeringer		2 874 908	-3 077 065



Balanse

Beløp i: NOK	Note	2021	2020
BALANSE - EIENDELER			
Anleggsmidler			
Immaterielle eiendeler			
Forskning og utvikling	4, 5	730 846	509 516
Utsatt skattefordel	6		713 567
Sum immaterielle eiendeler		730 846	1 223 083
Varige driftsmidler			
Tomter, bygninger o.a. fast eiendom	5, 8		14 389 642
Maskiner og anlegg	5, 8		
Skip og flytende installasjoner	5		
Driftsløsøre, inventar o.a. utstyr	5, 8	9 091 000	10 625 000
Sum varige driftsmidler		9 091 000	25 014 642
Finansielle anleggsmidler			
Investering i datterselskap	9	15 302 015	15 302 015
Investeringer i tilknyttet selskap	9	600 000	
Investeringer i aksjer og andeler	9		
Sum finansielle anleggsmidler		15 902 015	15 302 015
Sum anleggsmidler		25 723 861	41 539 740
Omløpsmidler			
Varer			
Sum varer	8	249 325	1 363 400
Fordringer			
Kundefordringer		731 291	2 282 799
Andre kortsiktige fordringer		1 421 172	148 253
Konsernfordringer	2	14 442 167	16 895 998
Sum fordringer		16 594 630	19 327 050
Bankinnskudd, kontanter og lignende			
Bankinnskudd, kontanter o.l.	10	968 617	243 768
Sum bankinnskudd, kontanter og lignende		968 617	243 768



Balanse

Beløp i: NOK	Note	2021	2020
Sum omløpsmidler		17 812 572	20 934 218
SUM EIENDELER		43 536 433	62 473 959
BALANSE - EGENKAPITAL OG GJELD			
Egenkapital			
Innskutt egenkapital			
Aksjekapital	7, 11	2 861 269	3 250 000
Overkurs	7	14 000	14 000
Sum innskutt egenkapital		2 875 269	3 264 000
Opptjent egenkapital			
Annen egenkapital	7	808 813	552 116
Sum opptjent egenkapital		808 813	552 116
Sum egenkapital		3 684 082	3 816 116
Gjeld			
Langsiktig gjeld			
Utsatt skatt	6	570 277	
Sum avsetninger for forpliktelser		570 277	
Annen langsiktig gjeld			
Gjeld til kredittinstitusjoner	8, 12	9 500 000	21 337 947
Langsiktig konserngjeld	12	23 082 542	23 182 542
Øvrig langsiktig gjeld		3 574 382	3 479 485
Sum annen langsiktig gjeld		36 156 924	47 999 974
Sum langsiktig gjeld		36 727 201	47 999 974
Kortsiktig gjeld			
Gjeld til kredittinstitusjoner			4 016 925
Leverandørgjeld		822 120	1 460 046
Betalbar skatt	6		
Skyldig offentlige avgifter	10	1 005 114	4 294 749
Annen kortsiktig gjeld		1 297 916	886 149
Sum kortsiktig gjeld		3 125 150	10 657 868



Balanse

Beløp i: NOK	Note	2021	2020
Sum gjeld		39 852 351	58 657 842
SUM EGENKAPITAL OG GJELD		43 536 433	62 473 959
POSTER UTENOM BALANSEN			
Pantstillelser	8	9 340 325	26 227 042



Brønnøysundregistrene

ÅRSREGNSKAP FOR REGNSKAPSÅRET 2021 - GENERELL INFORMASJON

Journalnummer: 2022 134860

Enheten

Organisasjonsnummer: 995 073 307
Organisasjonsform: Aksjeselskap
Foretaksnavn: VESTERÅLEN MARINE OLJE AS
Forretningsadresse: Storgata 15A
8430 MYRE

Regnskapsår

Årsregnskapets periode: 01.01.2021 - 31.12.2021

Konsern

Morselskap i konsern: Ja
Konsernregnskap lagt ved: Nei

Regnskapsregler

Regler for små foretak benyttet: Ja
Benyttet ved utarbeidelsen av
årsregnskapet til selskapet: Regnskapslovens alminnelige regler

Årsregnskapet fastsatt av kompetent organ

Bekreftet av representant for selskapet: Stian Frivåg
Dato for fastsettelse av årsregnskapet: 25.02.2022

Revisjon

Årsregnskapet er utarbeidet av ekstern
autorisert regnskapsfører: Ja
Ekstern autorisert regnskapsfører har i
løpet av regnskapsåret bistått ved den
løpende regnskapsføringen eller utført
andre tjenester for selskapet enn å
utarbeide årsregnskapet: Ja

Grunnlag for avgivelse

År 2021: Årsregnskap er elektronisk innlevert.
År 2020: Tall er hentet fra elektronisk innlevert årsregnskap fra 2021.

Det er ikke krav til at årsregnskapet m.v. som sendes til Regnskapsregisteret er undertegnet. Kontrollen på at dette er utført ligger hos revisor/enhetens øverste organ. Sikkerheten ivaretas ved at innsender har rolle/rettighet for innsending av årsregnskapet via Altinn, og ved at det bekreftes at årsregnskapet er fastsatt av kompetent organ.

Brønnøysundregistrene, 07.03.2022

Brønnøysundregistrene
Postadresse: Postboks 900, 8910 Brønnøysund
Telefon: 75 00 75 00
E-post: firmapost@brreg.no Internett: www.brreg.no
Organisasjonsnummer: 974 760 673



Organisasjonsnr: 995 073 307
VESTERÅLEN MARINE OLJE AS

RESULTATREGNSKAP

Beløp i: NOK	Note	2021	2020
RESULTATREGNSKAP			
Inntekter			
Salgsinntekt	2	54 697 675	45 746 436
Annen driftsinntekt		2 048 691	6 117 694
Sum inntekter		56 746 366	51 864 130
Kostnader			
Varekostnad	2	39 759 792	41 477 327
Lønnskostnad	3, 4	3 661 027	4 931 666
Avskrivning av driftsmidler og immaterielle eiendeler	5	2 309 313	3 306 041
Nedskrivning av varige driftsmidler og immaterielle eiendeler	5		
Annen driftskostnad	3, 4	5 785 092	4 400 168
Sum kostnader		51 515 225	54 115 203
Driftsresultat		5 231 142	-2 251 073
Finansinntekter og finanskostnader			
Annen renteinntekt			5 309
Annen finansinntekt		61 247	74 332
Sum finansinntekter		61 247	79 641
Annen rentekostnad		1 109 529	1 760 492
Annen finanskostnad		24 108	13 144
Sum finanskostnader		1 133 637	1 773 636
Netto finans		-1 072 390	-1 693 996
Ordinært resultat før skattekostnad			
Skattekostnad på ordinært resultat	6	1 283 844	-868 003
Ordinært resultat etter skattekostnad		2 874 908	-3 077 065
Årsresultat		2 874 908	-3 077 065
Årsresultat etter minoritetsinteresser		2 874 908	-3 077 065
Totalresultat		2 874 908	-3 077 065
Overføringer og disponeringer			
Avsatt til annen egenkapital	7	2 874 908	-3 077 065



Sum overføringer og
disponeringer

2 874 908

-3 077 065



Organisasjonsnr: 995 073 307
VETERÅLEN MARINE OLJE AS

BALANSE

Beløp i: NOK	Note	2021	2020
BALANSE - EIENDELER			
Anleggsmidler			
Immaterielle eiendeler			
Forskning og utvikling	4, 5	730 846	509 516
Utsatt skattefordel	6		713 567
Sum immaterielle eiendeler		730 846	1 223 083
Varige driftsmidler			
Tomter, bygninger o.a. fast eiendom	5, 8		14 389 642
Maskiner og anlegg	5, 8		
Skip og flytende installasjoner	5		
Driftsløsøre, inventar o. a. utstyr	5, 8	9 091 000	10 625 000
Sum varige driftsmidler		9 091 000	25 014 642
Finansielle anleggsmidler			
Investering i datterselskap	9	15 302 015	15 302 015
Investeringer i tilknyttet selskap	9	600 000	
Investeringer i aksjer og andeler	9		
Sum finansielle anleggsmidler		15 902 015	15 302 015
Sum anleggsmidler		25 723 861	41 539 740
Omløpsmidler			
Varer			
Sum varer	8	249 325	1 363 400
Fordringer			
Kundefordringer		731 291	2 282 799
Andre kortsiktige fordringer		1 421 172	148 253
Konsernfordringer	2	14 442 167	16 895 998
Sum fordringer		16 594 630	19 327 050
Bankinnskudd, kontanter og lignende			
Bankinnskudd, kontanter o. l.	10	968 617	243 768
Sum bankinnskudd, kontanter og lignende		968 617	243 768
Sum omløpsmidler		17 812 572	20 934 218
SUM EIENDELER		43 536 433	62 473 959



BALANSE - EGENKAPITAL OG GJELD

Egenkapital

Innskutt egenkapital

Aksjekapital	7, 11	2 861 269	3 250 000
Overkurs	7	14 000	14 000
Sum innskutt egenkapital		2 875 269	3 264 000

Opptjent egenkapital

Annen egenkapital	7	808 813	552 116
Sum opptjent egenkapital		808 813	552 116

Sum egenkapital		3 684 082	3 816 116
------------------------	--	------------------	------------------

Gjeld

Langsiktig gjeld

Utsatt skatt	6	570 277	
Sum avsetninger for forpliktelses		570 277	
Annen langsiktig gjeld			
Gjeld til kredittinstitusjoner	8, 12	9 500 000	21 337 947
Langsiktig konserngjeld	12	23 082 542	23 182 542
Øvrig langsiktig gjeld		3 574 382	3 479 485
Sum annen langsiktig gjeld		36 156 924	47 999 974

Sum langsiktig gjeld		36 727 201	47 999 974
-----------------------------	--	-------------------	-------------------

Kortsiktig gjeld

Gjeld til kredittinstitusjoner			4 016 925
Leverandørgjeld		822 120	1 460 046
Betalbar skatt	6		
Skyldig offentlige avgifter	10	1 005 114	4 294 749
Annen kortsiktig gjeld		1 297 916	886 149
Sum kortsiktig gjeld		3 125 150	10 657 868

Sum gjeld		39 852 351	58 657 842
------------------	--	-------------------	-------------------

SUM EGENKAPITAL OG GJELD		43 536 433	62 473 959
---------------------------------	--	-------------------	-------------------

POSTER UTENOM BALANSEN

Pantstillelser	8	9 340 325	26 227 042
----------------	---	-----------	------------



Organisasjonsnr: 995 073 307
VETERÅLEN MARINE OLJE AS

NOTEOPPLYSNINGER - SELSKAP - alle poster oppgitt i hele tall

Note

Antall aksjer og aksjeeiere

Note

3

Antall årsverk i regnskapsåret

Virksomheten har hatt følgende antall årsverk:
12.00


Omløpsmidler Startdato Sluttdato Endring


Skattemessig fremf.undersk. Startdato Sluttdato Endring


Kortsiktig gjeld Startdato Sluttdato Endring




 Legally signed by
Stian Frivåg
2022-02-25

 Legally signed by
Stig Ebert Nilssen
2022-02-27

 Legally signed by
Geir Olsen
2022-02-27

 Legally signed by
Arne Erling Karlsen
2022-02-28

 Legally signed by
Mikal Steffensen
2022-02-28

Årsregnskap 2021

Vesterålen Marine Olje AS

Resultatregnskap
Balanse
Noter til regnskapet

Org.nr.: 995 073 307



Resultatregnskap

Vesterålen Marine Olje AS

Driftsinntekter og driftskostnader	Note	2021	2020
Salgsinntekt	2	54 697 675	45 746 436
Annen driftsinntekt		2 048 691	6 117 694
Sum driftsinntekter		56 746 366	51 864 130
Varekostnad	2	39 759 792	41 477 327
Lønnskostnad	3, 4	3 661 027	4 931 666
Avskrivning av driftsmidler og immaterielle eiendeler	5	2 309 313	3 306 041
Annen driftskostnad	3, 4	5 785 092	4 400 168
Sum driftskostnader		51 515 225	54 115 203
Driftsresultat		5 231 142	-2 251 073
Finansinntekter og finanskostnader			
Annen renteinntekt		0	5 309
Annen finansinntekt		61 247	74 332
Annen rentekostnad		1 109 529	1 760 492
Annen finanskostnad		24 108	13 144
Resultat av finansposter		-1 072 390	-1 693 996
Ordinært resultat før skattekostnad		4 158 752	-3 945 068
Skattekostnad på ordinært resultat	6	1 283 844	-868 003
Ordinært resultat		2 874 908	-3 077 065
Arsresultat		2 874 908	-3 077 065
Overføringer			
Avsatt til annen egenkapital	7	2 874 908	-3 077 065
Sum overføringer		2 874 908	-3 077 065



Balanse

Vesterålen Marine Olje AS

Eiendeler	Note	2021	2020
Anleggsmidler			
Immaterielle eiendeler			
Forskning og utvikling	4, 5	730 846	509 516
Utsatt skattefordel	6	0	713 567
Sum immaterielle eiendeler		730 846	1 223 083
Varige driftsmidler			
Tomter, bygninger o.a. fast eiendom	5, 8	0	14 389 642
Driftsløsøre, inventar o.a. utstyr	5, 8	9 091 000	10 625 000
Sum varige driftsmidler		9 091 000	25 014 642
Finansielle anleggsmidler			
Investeringer i datterselskap	9	15 302 015	15 302 015
Investeringer i tilknyttet selskap	9	600 000	0
Sum finansielle anleggsmidler		15 902 015	15 302 015
Sum anleggsmidler		25 723 861	41 539 740
Omløpsmidler			
Lager av varer og annen beholdning	8	249 325	1 363 400
Fordringer			
Kundefordringer		731 291	2 282 799
Andre kortsiktige fordringer		1 421 172	148 253
Konsernfordringer	2	14 442 167	16 895 998
Sum fordringer		16 594 630	19 327 050
Investeringer			
Bankinnskudd, kontanter o.l.	10	968 617	243 768
Sum omløpsmidler		17 812 572	20 934 218
Sum eiendeler		43 536 433	62 473 959

Vesterålen Marine Olje AS

Side 3



Balanse

Vesterålen Marine Olje AS

Egenkapital og gjeld	Note	2021	2020
Egenkapital			
Innskutt egenkapital			
Aksjekapital	7, 11	2 861 269	3 250 000
Overkurs	7	14 000	14 000
Sum innskutt egenkapital		2 875 269	3 264 000
Opptjent egenkapital			
Annen egenkapital	7	808 813	552 116
Sum opptjent egenkapital		808 813	552 116
Sum egenkapital		3 684 082	3 816 116
Gjeld			
Utsatt skatt	6	570 277	0
Sum avsetning for forpliktelser		570 277	0
Annen langsiktig gjeld			
Gjeld til kredittinstitusjoner	8, 12	9 500 000	21 337 947
Langsiktig konserngjeld	12	23 082 542	23 182 542
Øvrig langsiktig gjeld		3 574 382	3 479 485
Sum annen langsiktig gjeld		36 156 924	47 999 974
Kortsiktig gjeld			
Gjeld til kredittinstitusjoner		0	4 016 925
Leverandørgjeld		822 120	1 460 046
Skyldig offentlige avgifter	10	1 005 114	4 294 749
Annen kortsiktig gjeld		1 297 916	886 149
Sum kortsiktig gjeld		3 125 150	10 657 868
Sum gjeld		39 852 351	58 657 842
Sum egenkapital og gjeld		43 536 433	62 473 959
Pantstillelser	8	9 340 325	26 227 042



Balanse

Vesterålen Marine Olje AS
Myre, 25.02.2022
Styret i Vesterålen Marine Olje AS

Stian Frivåg
styremedlem/daglig leder

OLSEN GEIR
styremedlem

Mikal Steffensen
styremedlem

Arne Erling Karlsen
styremedlem

Stig Ebert Nilssen
styreleder



Vesterålen Marine Olje AS
Noter til regnskapet 2021

995 073 307

Regnskapsprinsipper

Årsregnskapet er satt opp i samsvar med regnskapsloven og NRS 8 - God regnskapskikk for små foretak. Regnskapet er utarbeidet under forutsetning om fortsatt drift. Selskapet kommer inn under reglene om små selskaper, definert i regnskapslovens § 1-6, og har med hjemmel i regnskapslovens § 3-2, 4. ledd unnlatt å utarbeide konsernregnskap.

Selskapet har utfisjonert eiendommer til Vesterålen Eiendomsutvikling AS organisasjonsnummer 928 338 630 med regnskapsmessig og skattemessig kontinuitet, virkning fra 01.07.2021. Fisjonen er gjennomført i henhold til reglene i aksjelovens kapittel 14 og skattelovens regler om skattefri fisjon. Inngående balanse 01.01.2021 er ikke omarbeidet.

Driftsinntekter

Inntektsføring ved salg av varer skjer på leveringstidspunktet. Tjenester inntektsføres etter hvert som de leveres.

Skatt

Skattekostnaden i resultatregnskapet omfatter både periodens betalbare skatt og endring i utsatt skatt. Utsatt skatt er beregnet med 22 % på grunnlag av de midlertidige forskjeller som eksisterer mellom regnskapsmessige og skattemessige verdier, samt ligningsmessig underskudd til fremføring ved utgangen av regnskapsåret. Skatteøkende og skattereduserende midlertidige forskjeller som reverserer eller kan reverseres i samme periode er utlignet og nettoført.

Klassifisering og vurdering av anleggsmidler

Anleggsmidler omfatter eiendeler bestemt til varig eie og bruk. Anleggsmidler er vurdert til anskaffelseskost. Varige driftsmidler balanseføres og avskrives over driftsmidlets økonomiske levetid. Avskrivningsperioden for fast eiendom anskaffet etter 2009 er dekomponert i en del som gjelder råbygget og en del som gjelder faste tekniske installasjoner. Varige driftsmidler nedskrives til gjenvinnbart beløp ved verdifall som forventes ikke å være forbigående. Gjenvinnbart beløp er det høyeste av netto salgsverdi og verdi i bruk. Verdi i bruk er nåverdi av fremtidige kontantstrømmer knyttet til eiendelen. Nedskrivningen reverseres når grunnlaget for nedskrivningen ikke lenger er til stede.

Klassifisering og vurdering av omløpsmidler

Omløpsmidler og kortsiktig gjeld omfatter normalt poster som forfaller til betaling innen ett år etter balansedagen, samt poster som knytter seg til varekretsløpet. Omløpsmidler vurderes til laveste verdi av anskaffelseskost og virkelig verdi.

Aksjer i datterselskap

Datterselskap vurderes etter kostmetoden i selskapsregnskapet. Investeringen er vurdert til anskaffelseskost for aksjene med mindre nedskrivning har vært nødvendig. Det er foretatt nedskrivning til virkelig verdi når verdifall skyldes årsaker som ikke kan forventes å være forbigående og det må anses nødvendig etter god regnskapskikk. Nedskrivninger er reversert når grunnlaget for nedskrivning ikke lenger er til stede.

Utbytte, konsernbidrag og andre utdelinger fra datterselskap er inntektsført samme år som det er avsatt i givers regnskap. Overstiger utbytte / konsernbidraget andelen av opptjent resultat etter anskaffelsestidspunktet, representerer den overskytende del tilbakebetaling av investert kapital, og utdelingene er fratrukket investeringens verdi i balansen til morselskapet.



Vesterålen Marine Olje AS
Noter til regnskapet 2021

995 073 307

Varer

Varer er vurdert til det laveste av anskaffelseskost og netto salgsverdi.

Fordringer

Kundefordringer og andre fordringer oppføres til pålydende etter fradrag for avsetning til forventet tap. Avsetning til tap gjøres på grunnlag av en individuell vurdering av de enkelte fordringene.

Note 2 Transaksjoner datterselskap

Salg til datterselskap 2021	7 815 662
Kjøp fra datterselskap 2021	7 168 889
Fordring datterselskap pr. 31.12.21	14 442 167

Note 3 Lønnskostnader og ytelser, godtgjørelser til daglig leder, styret og revisor

Lønnskostnader	2021	2020
Lønninger	2 984 943	4 462 697
Arbeidsgiveravgift	305 010	303 190
Pensjonskostnad innberetningspliktig	162 315	82 233
Andre ytelser	208 759	83 546
Sum	3 661 027	4 931 666

Selskapet har i 2021 sysselsatt 12 årsverk.

Pensjonsforpliktelser

Selskapet er pliktig til å ha tjenestepensjonsordning etter lov om obligatorisk tjenestepensjon. Selskapets pensjonsordninger tilfredsstiller kravene i denne lov.

Ytelser til ledende personer	Daglig leder	Styret
Lønn	0	25 000
Sum	0	25 000

Revisor

Kostnadsført revisjonshonorar for 2021 utgjør kr 62 000,-.
I tillegg kommer honorar for andre tjenester med kr 11 200,-.

Note 4 Forskning og utvikling

Prosjekt Havflåte:

Selskapet har kostnader i forbindelse med utvikling i 2021.

Utvikling gjelder et prosjekt med å utvikle en metode for konservering av lever ombord på havflåtefartøy som er ute i flere uker. Konserveringsmetoden gjør at lever kan benyttes til produksjon av olje av human-kvalitet.

Prosjekt Rense og flytte

Selskapet har aktivert kostnader i forbindelse med utvikling i 2021.



Vesterålen Marine Olje AS
Noter til regnskapet 2021

995 073 307

Prosjektets hovedmål er å etablere et svært bærekraftig anlegg for bearbeiding av restråstoff fra hvitfisknæringen. Effektene vil være økt ressursutnyttelse og forbedret produksjonseffektivitet, økt utbytte og økt verdiskaping.

Selskapet forventer inntjening på denne utviklingen på mellom 5-7,5 millioner pr. år når man er ferdigutviklet med prosjektet.

Note 5 Anleggsnote

	Bygninger	Leiligheter	Driftsløsøre	Sum varige driftsmidler
Anskaffelseskost 01.01.2021	10 064 082	6 565 672	18 326 964	34 956 718
Tilgang kjøpte driftsmidler	0	0	615 313	615 313
Avgang/tilskudd driftsmidler	-8 004 640	-6 225 002	0	-14 229 642
Anskaffelseskost 31.12.2021	2 059 442	340 670	18 942 277	21 342 389
Akkumulerte avskrivninger 31.12.2021	2 059 442	340 670	9 851 277	12 251 389
Bokført verdi per 31.12.2021	0	0	9 091 000	9 091 000
Årets avskrivninger	100 000	60 000	2 149 312	2 309 312
Immatrielle eiendeler	Langtidslagring av lever			
Anskaffelseskost 01.01.2021	4 623 765			
Tilgang	1 056 892			
Avgang	671 411			
Anskaffelseskost 31.12.2021	5 009 246			
Akkumulerte avskrivninger	4 114 249			
Skattefradrag FOU	164 151			
Bokført verdi per 31.12.2021	730 846			
Årets avskrivning	0			
Økonomisk levetid	6			

Note 6 Skatt

Årets skattekostnad	2021	2020
Resultatført skatt på ordinært resultat:		
Betalbar skatt	0	0
Endring i utsatt skatt	1 283 844	-868 003
Skattekostnad ordinært resultat	1 283 844	-868 003
Skattepliktig inntekt:		
Ordinært resultat før skatt	4 158 752	-3 945 068
Permanente forskjeller	1 676 901	2 583 871
Endring i midlertidige forskjeller	-1 483 073	-1 323 983



Vesterålen Marine Olje AS
Noter til regnskapet 2021

995 073 307

Anvendelse av fremførbart underskudd	-4 352 580	0
Skattepliktig inntekt	0	-2 685 180

Betalbar skatt i balansen:

Betalbar skatt på årets resultat	0	0
Sum betalbar skatt i balansen	0	0

Skatteeffekten av midlertidige forskjeller og underskudd til fremføring som har gitt opphav til utsatt skatt og utsatte skattefordeler, spesifisert på typer av midlertidige forskjeller

	2021	2020	Endring
Varige driftsmidler	2 830 620	1 676 328	-1 154 292
Gevinst – og tapskonto	1 883 693	1 554 912	-328 781
Sum	4 714 312	3 231 240	-1 483 073
Akkumulert fremførbart underskudd	-2 122 144	-6 474 724	-4 352 580
Grunnlag for utsatt skatt / skattefordel	2 592 168	-3 243 485	-5 835 653
Utsatt skatt / skattefordel (22 %)	570 277	-713 567	-1 283 844



Vesterålen Marine Olje AS
Noter til regnskapet 2021

995 073 307

Note 7 Egenkapital

	Aksjekapital	Overkurs	Annen Innskutt egenkapital	Annen egenkapital	Sum egenkapital
Pr. 31.12.2020	3 250 000	14 000	0	552 116	3 816 116
Pr 01.01.2021	3 250 000	14 000	0	552 116	3 816 116
Årets resultat				2 874 908	2 874 908
Fisjon	-388 731			-3 840 911	-4 229 642
Korreksjon salg leilighet			0	1 222 700	1 222 700
Pr 31.12.2021	2 861 269	14 000	0	808 813	3 684 082

Fortsatt drift

Årsregnskapet er satt opp under forutsetning om fortsatt drift.

Note 8 Pantstillelser og garantier

	31.12.2021	31.12.2020
Pantsikret gjeld, pantstillelser og garantier		
Langsiktig gjeld til kredittinstitusjoner	9 500 000	21 337 947
Sum	9 500 000	21 337 947
Regnskapsført verdi av pantsikrede eiendeler		
Faste eiendommer	0	14 389 642
Driftstilbehør	9 091 000	10 474 000
Varelager	249 325	1 363 400
Sum	9 340 325	26 227 042

Note 9 Aksjer

Selskap	Eierandel	Anskaffelseskost	Bokført verdi	Resultat	EK 31.12.21
Vesterålen Marine Proteiner AS	100%	14 100 000	14 100 000	2 977 419	8 457 248
Vesterålen Marine Ingredienser AS	100%	1 202 015	1 202 015	152 983	1 199 240
Vesterålen Seaweed AS	29,9%	600 000	600 000	Ukjent	Ukjent



Vesterålen Marine Olje AS
Noter til regnskapet 2021

995 073 307

Note 10 Bankinnskudd

Innestående midler på skattetrekkskonto (bundne midler) er på kr. 259 302.
Skyldig trukket skattetrekk på samme tidspunkt er kr 212 798.

Note 11 Antall aksjer, aksjeeiere m.v

Aksjekapital	Antall	Pålydende	Balanseført
Ordinære aksjer	100	28 612,69	2 861 269

Alle aksjene gir samme rettigheter i selskapet

Vesterålen Marine Olje AS hadde 3
aksjonærer
pr. 31.12.2021.

	Aksjer	Eierandel
Aksjonærer:		
Klo Holding AS	25	25%
Klotind AS v/Mikal Steffensen - styremedlem	60	60%
Skipta AS v/Stian Frivåg - daglig leder	15	15%
Sum	100	100%

Note 12 Langsiktig gjeld

Gjeld som forfaller mer enn fem år etter regnskapsårets slutt:	2021	2020
Gjeld til kredittinstitusjoner	5 336 637	7 196 438
Langsiktig konserngjeld:		
Lån Klotind AS	9 080 000	9 080 000
Lån Klo Holding AS	8 755 042	8 755 042
Lån Skipta AS	2 482 500	2 482 500
Lån Vesterålen Marine	915 000	1 015 000
Ingredienser AS		
Lån Kampklo AS	1 000 000	1 000 000



REVIÇOM

Til generalforsamlingen i
Vesterålen Marine Olje AS

UAVHENGIG REVISORS BERETNING

Konklusjon

Vi har revidert Vesterålen Marine Olje AS sitt årsregnskap som viser et overskudd på kr 2 874 908. Årsregnskapet består av balanse per 31. desember 2021 og resultatregnskap for regnskapsåret avsluttet per denne datoen og noter til årsregnskapet, herunder et sammendrag av viktige regnskapsprinsipper.

Etter vår mening

- oppfyller årsregnskapet gjeldende lovkrav, og
- gir årsregnskapet et rettviseende bilde av selskapets finansielle stilling per 31. desember 2021 og av dets resultat for regnskapsåret avsluttet per denne datoen i samsvar med regnskapslovens regler og god regnskapsskikk i Norge.

Grunnlag for konklusjonen

Vi har gjennomført revisjonen i samsvar med de internasjonale revisjonsstandardene International Standards on Auditing (ISA-ene). Våre oppgaver og plikter i henhold til disse standardene er beskrevet nedenfor under Revisors oppgaver og plikter ved revisjonen av årsregnskapet. Vi er uavhengige av selskapet slik det kreves i lov, forskrift og International Code of Ethics for Professional Accountants (inkludert internasjonale uavhengighetsstandarder) utstedt av the International Ethics Standards Board for Accountants (IESBA-reglene), og vi har overholdt våre øvrige etiske forpliktelser i samsvar med disse kravene. Innhentet revisjonsbevis er etter vår vurdering tilstrekkelig og hensiktsmessig som grunnlag for vår konklusjon.

Ledelsens ansvar for årsregnskapet

Ledelsen (styret og daglig leder) er ansvarlig for å utarbeide årsregnskapet og for at det gir et rettviseende bilde i samsvar med regnskapslovens regler og god regnskapsskikk i Norge. Ledelsen er også ansvarlig for slik intern kontroll som den finner nødvendig for å kunne utarbeide et årsregnskap som ikke inneholder vesentlig feilinformasjon, verken som følge av misligheter eller utilsiktede feil.

Ved utarbeidelsen av årsregnskapet må ledelsen ta standpunkt til selskapets evne til fortsatt drift og opplyse om forhold av betydning for fortsatt drift. Forutsetningen om fortsatt drift skal legges til grunn for årsregnskapet så lenge det ikke er sannsynlig at virksomheten vil bli avviklet.

Revicom AS
Org.nr. 931 282 506 MVA
Kto.nr. 1503 45 31584

Adresse:
Pb. 264
8401 Sortland

Telefon
459 00500

E-post
post@revicom.no

Web:
www.revicom.no

Kontorer: Sortland, Myre, Tromsø



REVICOM

Revisors oppgaver og plikter ved revisjonen av årsregnskapet

Vårt mål er å oppnå betryggende sikkerhet for at årsregnskapet som helhet ikke inneholder vesentlig feilinformasjon, verken som følge av misligheter eller utilsiktede feil, og å avgi en revisjonsberetning som inneholder vår konklusjon. Betryggende sikkerhet er en høy grad av sikkerhet, men ingen garanti for at en revisjon utført i samsvar med ISA-ene, alltid vil avdekke vesentlig feilinformasjon som eksisterer.

Feilinformasjon kan oppstå som følge av misligheter eller utilsiktede feil. Feilinformasjon blir vurdert som vesentlig dersom den enkeltvis eller samlet med rimelighet kan forventes å påvirke økonomiske beslutninger som brukerne foretar basert på årsregnskapet.

For videre beskrivelse av revisors oppgaver og plikter vises det til:

<https://revisorforeningen.no/revisjonsberetninger>

Myre, 25. februar 2022

REVICOM AS

Knut-Wiggo Jøhansen
statsautorisert revisor/siviløkonom

Revicom AS
Org.nr. 931 282 506 MVA
Kto.nr. 1503 45 31584

Adresse:
Pb. 264
8401 Sortland

Telefon
459 00500

E-post
post@revicom.no

Web:
www.revicom.no

Kontorer: Sortland, Myre, Tromsø