



ÅRSREGNSKAPET FOR REGNSKAPSÅRET 2020 - GENERELL INFORMASJON

Enheten

Organisasjonsnummer: 994 154 885
Organisasjonsform: Aksjeselskap
Foretaksnavn: INDEPENDENT FASHION GROUP AS
Forretningsadresse: Drammensveien 130C
0277 OSLO

Regnskapsår

Årsregnskapets periode: 01.01.2020 - 31.12.2020

Konsern

Morselskap i konsern: Nei

Regnskapsregler

Regler for små foretak benyttet: Ja
Benyttet ved utarbeidelsen av årsregnskapet til selskapet: Regnskapslovens alminnelige regler

Årsregnskapet fastsatt av kompetent organ

Bekreftet av representant for selskapet: Espen Børresen
Dato for fastsettelse av årsregnskapet: 29.06.2021

Grunnlag for avgivelse

År 2020: Årsregnskapet er elektronisk innlevert
År 2019: Tall er hentet fra elektronisk innlevert årsregnskap fra 2020

Det er ikke krav til at årsregnskapet m.v. som sendes til Regnskapsregisteret er undertegnet. Kontrollen på at dette er utført ligger hos revisor/enhetens øverste organ. Sikkerheten ivaretas ved at innsender har rolle/rettighet for innsending av årsregnskapet via Altinn, og ved at det bekreftes at årsregnskapet er fastsatt av kompetent organ.

Brønnøysundregistrene, 17.03.2022



Resultatregnskap

| Beløp i: NOK | Note | 2020 | 2019 |
|---|------|-------------------|-------------------|
| RESULTATREGNSKAP | | | |
| Inntekter | | | |
| Salgsinntekt | | 31 107 618 | 30 503 434 |
| Annen driftsinntekt | | 983 058 | 82 287 |
| Sum inntekter | | 32 090 676 | 30 585 721 |
| Kostnader | | | |
| Varekostnad | | 20 305 171 | 21 701 837 |
| Lønnskostnad | 1 | 2 155 406 | 2 896 359 |
| Avskrivning av driftsmidler og immaterielle eiendeler | | 32 603 | 22 402 |
| Annen driftskostnad | 1 | 4 084 342 | 4 120 048 |
| Sum kostnader | | 26 577 523 | 28 740 646 |
| Driftsresultat | | 5 513 153 | 1 845 075 |
| Finansinntekter og finanskostnader | | | |
| Annen renteinntekt | | 53 952 | 36 962 |
| Annen finansinntekt | | 844 340 | 129 459 |
| Verdiøkning markedsbaserte omløpsmidler | | -68 420 | |
| Sum finansinntekter | | 829 873 | 166 421 |
| Annen rentekostnad | | 161 424 | 173 846 |
| Annen finanskostnad | | 3 549 447 | 615 396 |
| Sum finanskostnader | | 3 710 871 | 789 242 |
| Netto finans | | -2 880 999 | -622 822 |
| Ordinært resultat før skattekostnad | | 2 632 155 | 1 222 253 |
| Skattekostnad på ordinært resultat | 2 | 694 458 | 314 413 |
| Ordinært resultat etter skattekostnad | | 1 937 697 | 907 840 |
| Årsresultat | 5 | 1 937 697 | 907 840 |
| Årsresultat etter minoritetsinteresser | | 1 937 697 | 907 840 |
| Totalresultat | | 1 937 697 | 907 840 |



Resultatregnskap

| Beløp i: NOK | Note | 2020 | 2019 |
|--|-------------|------------------|----------------|
| Overføringer og disponeringer | | | |
| Konsernbidrag | | | 292 819 |
| Avsatt til annen egenkapital | | 1 937 697 | 615 021 |
| Sum overføringer og disponeringer | | 1 937 697 | 907 840 |



Balanse

| Beløp i: NOK | Note | 2020 | 2019 |
|--|------|------------------|------------------|
| BALANSE - EIENDELER | | | |
| Anleggsmidler | | | |
| Immaterielle eiendeler | | | |
| Konsesjoner, patenter o.l. | | 105 109 | 88 497 |
| Utsatt skattefordel | 2 | 4 744 | 27 897 |
| Sum immaterielle eiendeler | | 109 853 | 116 394 |
| Varige driftsmidler | | | |
| Maskiner og anlegg | | | 13 003 |
| Driftsløsøre, inventar o.a. utstyr | | 49 903 | 38 303 |
| Sum varige driftsmidler | | 49 903 | 51 306 |
| Sum anleggsmidler | | 159 756 | 167 700 |
| Omløpsmidler | | | |
| Varer | | | |
| Sum varer | | 943 575 | 2 461 845 |
| Fordringer | | | |
| Kundefordringer | | 4 421 522 | 5 767 952 |
| Andre kortsiktige fordringer | | 679 724 | 974 735 |
| Sum fordringer | | 5 101 246 | 6 742 687 |
| Bankinnskudd, kontanter og lignende | | | |
| Bankinnskudd, kontanter o.l. | 3 | 1 817 910 | 129 615 |
| Sum bankinnskudd, kontanter og lignende | | 1 817 910 | 129 615 |
| Sum omløpsmidler | | 7 862 731 | 9 334 146 |
| SUM EIENDELER | | 8 022 487 | 9 501 846 |

BALANSE - EGENKAPITAL OG GJELD

Egenkapital

Innskutt egenkapital



Balanse

| Beløp i: NOK | Note | 2020 | 2019 |
|-----------------------------------|-------------|------------------|------------------|
| Aksjekapital | 4 | 100 000 | 100 000 |
| Beholdning av egne aksjer | 4 | | |
| Sum innskutt egenkapital | | 100 000 | 100 000 |
| Opptjent egenkapital | | | |
| Annen egenkapital | | 3 021 770 | 1 084 073 |
| Sum opptjent egenkapital | | 3 021 770 | 1 084 073 |
| Sum egenkapital | 5 | 3 121 770 | 1 184 073 |
| Gjeld | | | |
| Langsiktig gjeld | | | |
| Utsatt skatt | 2 | | |
| Annen langsiktig gjeld | | | |
| Gjeld til kredittinstitusjoner | | 1 148 257 | |
| Sum annen langsiktig gjeld | | 1 148 257 | |
| Sum langsiktig gjeld | | 1 148 257 | 0 |
| Kortsiktig gjeld | | | |
| Leverandørgjeld | | 958 459 | 3 322 750 |
| Betalbar skatt | 2 | 607 774 | 264 954 |
| Skyldig offentlige avgifter | | 1 190 531 | 1 149 520 |
| Annen kortsiktig gjeld | | 995 696 | 3 580 550 |
| Sum kortsiktig gjeld | | 3 752 460 | 8 317 773 |
| Sum gjeld | | 4 900 717 | 8 317 773 |
| SUM EGENKAPITAL OG GJELD | | 8 022 486 | 9 501 846 |



Brønnøysundregistrene

ÅRSREGNSKAP FOR REGNSKAPSÅRET 2020 - GENERELL INFORMASJON

Journalnummer: 2021 601356

Enheten

Organisasjonsnummer: 994 154 885
Organisasjonsform: Aksjeselskap
Foretaksnavn: INDEPENDENT FASHION GROUP AS
Forretningsadresse: Drammensveien 130C
0277 OSLO

Regnskapsår

Årsregnskapets periode: 01.01.2020 - 31.12.2020

Konsern

Morselskap i konsern: Nei

Regnskapsregler

Regler for små foretak benyttet: Ja
Benyttet ved utarbeidelsen av
årsregnskapet til selskapet: Regnskapslovens alminnelige regler

Årsregnskapet fastsatt av kompetent organ

Bekreftet av representant for selskapet: Espen Børresen
Dato for fastsettelse av årsregnskapet: 29.06.2021

Revisjon

Årsregnskapet er utarbeidet av ekstern
autorisert regnskapsfører: Ja
Ekstern autorisert regnskapsfører har i
løpet av regnskapsåret bistått ved den
løpende regnskapsføringen eller utført
andre tjenester for selskapet enn å
utarbeide årsregnskapet: Ja

Grunnlag for avgivelse

År 2020: Årsregnskap er elektronisk innlevert.
År 2019: Tall er hentet fra elektronisk innlevert årsregnskap fra 2020.

Det er ikke krav til at årsregnskapet m.v. som sendes til Regnskapsregisteret er undertegnet. Kontrollen på at dette er utført ligger hos revisor/enhetens øverste organ. Sikkerheten ivaretas ved at innsender har rolle/rettighet for innsending av årsregnskapet via Altinn, og ved at det bekreftes at årsregnskapet er fastsatt av kompetent organ.

Brønnøysundregistrene, 11.08.2021

Brønnøysundregistrene
Postadresse: Postboks 900, 8910 Brønnøysund
Telefon: 75 00 75 00
E-post: firmapost@brreg.no Internett: www.brreg.no
Organisasjonsnummer: 974 760 673



Organisasjonsnr: 994 154 885
INDEPENDENT FASHION GROUP AS

RESULTATREGNSKAP

| Beløp i: NOK | Note | 2020 | 2019 |
|---|------|-------------------|-------------------|
| RESULTATREGNSKAP | | | |
| Inntekter | | | |
| Salgsinntekt | | 31 107 618 | 30 503 434 |
| Annen driftsinntekt | | 983 058 | 82 287 |
| Sum inntekter | | 32 090 676 | 30 585 721 |
| Kostnader | | | |
| Varekostnad | | 20 305 171 | 21 701 837 |
| Lønnskostnad | 1 | 2 155 406 | 2 896 359 |
| Avskrivning av driftsmidler og immaterielle eiendeler | | 32 603 | 22 402 |
| Annen driftskostnad | 1 | 4 084 342 | 4 120 048 |
| Sum kostnader | | 26 577 523 | 28 740 646 |
| Driftsresultat | | 5 513 153 | 1 845 075 |
| Finansinntekter og finanskostnader | | | |
| Annen renteinntekt | | 53 952 | 36 962 |
| Annen finansinntekt | | 844 340 | 129 459 |
| Verdiøkning markedsbaserte omløpsmidler | | -68 420 | |
| Sum finansinntekter | | 829 873 | 166 421 |
| Annen rentekostnad | | 161 424 | 173 846 |
| Annen finanskostnad | | 3 549 447 | 615 396 |
| Sum finanskostnader | | 3 710 871 | 789 242 |
| Netto finans | | -2 880 999 | -622 822 |
| Ordinært resultat før skattekostnad | | | |
| Skattekostnad på ordinært resultat | 2 | 694 458 | 314 413 |
| Ordinært resultat etter skattekostnad | | 1 937 697 | 907 840 |
| Årsresultat | 5 | 1 937 697 | 907 840 |
| Årsresultat etter minoritetsinteresser | | 1 937 697 | 907 840 |
| Totalresultat | | 1 937 697 | 907 840 |
| Overføringer og disponeringer | | | |
| Konsernbidrag | | | 292 819 |
| Avsatt til annen egenkapital | | 1 937 697 | 615 021 |



Sum overføringer og
disponeringer

1 937 697

907 840



Organisasjonsnr: 994 154 885
INDEPENDENT FASHION GROUP AS

BALANSE

Beløp i: NOK Note 2020 2019

BALANSE - EIENDELER

Anleggsmidler

Immaterielle eiendeler

| | | | |
|-----------------------------------|---|----------------|----------------|
| Konsesjoner, patenter o.l. | | 105 109 | 88 497 |
| Utsatt skattefordel | 2 | 4 744 | 27 897 |
| Sum immaterielle eiendeler | | 109 853 | 116 394 |

Varige driftsmidler

| | | | |
|--|--|---------------|---------------|
| Maskiner og anlegg | | | 13 003 |
| Driftsløsøre, inventar o. a. utstyr | | 49 903 | 38 303 |
| Sum varige driftsmidler | | 49 903 | 51 306 |

Sum anleggsmidler

| | | | |
|--|--|----------------|----------------|
| | | 159 756 | 167 700 |
|--|--|----------------|----------------|

Omløpsmidler

Varer

| | | | |
|------------------|--|----------------|------------------|
| Sum varer | | 943 575 | 2 461 845 |
|------------------|--|----------------|------------------|

Fordringer

| | | | |
|---------------------------------|--|------------------|------------------|
| Kundefordringer | | 4 421 522 | 5 767 952 |
| Andre kortsiktige fordringer | | 679 724 | 974 735 |
| Sum fordringer | | 5 101 246 | 6 742 687 |

Bankinnskudd, kontanter og lignende

| | | | |
|--|---|------------------|----------------|
| Bankinnskudd, kontanter o. l. | 3 | 1 817 910 | 129 615 |
| Sum bankinnskudd, kontanter og lignende | | 1 817 910 | 129 615 |

Sum omløpsmidler

| | | | |
|--|--|------------------|------------------|
| | | 7 862 731 | 9 334 146 |
|--|--|------------------|------------------|

SUM EIENDELER

| | | | |
|--|--|------------------|------------------|
| | | 8 022 487 | 9 501 846 |
|--|--|------------------|------------------|

BALANSE - EGENKAPITAL OG GJELD

Egenkapital

Innskutt egenkapital

| | | | |
|---------------------------------|---|----------------|----------------|
| Aksjekapital | 4 | 100 000 | 100 000 |
| Beholdning av egne aksjer | 4 | | |
| Sum innskutt egenkapital | | 100 000 | 100 000 |

Opptjent egenkapital

| | | | |
|---------------------------------|--|------------------|------------------|
| Annen egenkapital | | 3 021 770 | 1 084 073 |
| Sum opptjent egenkapital | | 3 021 770 | 1 084 073 |



| | | | |
|-----------------------------------|----------|------------------|------------------|
| Sum egenkapital | 5 | 3 121 770 | 1 184 073 |
| Gjeld | | | |
| Langsiktig gjeld | | | |
| Utsatt skatt | 2 | | |
| Annen langsiktig gjeld | | | |
| Gjeld til kredittinstitusjoner | | 1 148 257 | |
| Sum annen langsiktig gjeld | | 1 148 257 | |
| Sum langsiktig gjeld | | 1 148 257 | 0 |
| Kortsiktig gjeld | | | |
| Leverandørgjeld | | 958 459 | 3 322 750 |
| Betalbar skatt | 2 | 607 774 | 264 954 |
| Skyldig offentlige avgifter | | 1 190 531 | 1 149 520 |
| Annen kortsiktig gjeld | | 995 696 | 3 580 550 |
| Sum kortsiktig gjeld | | 3 752 460 | 8 317 773 |
| Sum gjeld | | 4 900 717 | 8 317 773 |
| SUM EGENKAPITAL OG GJELD | | 8 022 486 | 9 501 846 |



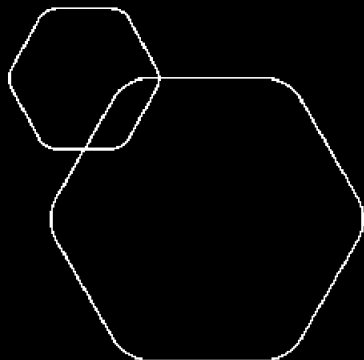
Organisasjonsnr: 994 154 885
INDEPENDENT FASHION GROUP AS

NOTEOPPLYSNINGER - SELSKAP - alle poster oppgitt i hele tall

Note

Antall årsverk i regnskapsåret

Virksomheten har hatt følgende antall årsverk:
9.00



Årsregnskap 2020

Independent Fashion Group AS

Resultatregnskap
Balanse
Noter til regnskapet
Revisors beretning



Org.nr.: 994 154 885



INDEPENDENT FASHION GROUP AS

RESULTATREGNSKAP

| DRIFTSINNEKTER OG DRIFTSKOSTNADER | Note | 2020 | 2019 |
|---|------|-------------------|-------------------|
| Salgsinntekt | | 31 107 618 | 30 503 434 |
| Annen driftsinntekt | | 983 058 | 82 287 |
| Sum driftsinntekter | | 32 090 676 | 30 585 721 |
| Varekostnad | | 20 305 171 | 21 701 837 |
| Lønnskostnad | 1 | 2 155 406 | 2 896 359 |
| Avskrivning av driftsmidler og immaterielle eiendeler | | 32 603 | 22 402 |
| Annen driftskostnad | 1 | 4 084 342 | 4 120 048 |
| Sum driftskostnader | | 26 577 523 | 28 740 646 |
| Driftsresultat | | 5 513 153 | 1 845 075 |
| FINANSINNEKTER OG FINANSKOSTNADER | | | |
| Annen renteinntekt | | 53 952 | 36 962 |
| Annen finansinntekt | | 844 340 | 129 459 |
| Verdiøkning markedsbaserte omløpsmidler | | -68 420 | 0 |
| Annen rentekostnad | | 161 424 | 173 846 |
| Annen finanskostnad | | 3 549 447 | 615 396 |
| Resultat av finansposter | | -2 880 999 | -622 822 |
| Ordinært resultat før skattekostnad | | 2 632 155 | 1 222 253 |
| Skattekostnad på ordinært resultat | 2 | 694 458 | 314 413 |
| Ordinært resultat | | 1 937 697 | 907 840 |
| Årsoverskudd | 5 | 1 937 697 | 907 840 |
| OVERFØRINGER | | | |
| Avsatt konsernbidrag | | 0 | 292 819 |
| Avsatt til annen egenkapital | | 1 937 697 | 615 021 |
| Sum overføringer | | 1 937 697 | 907 840 |



INDEPENDENT FASHION GROUP AS

BALANSE

| EIENDELER | Note | 2020 | 2019 |
|------------------------------------|------|------------------|------------------|
| ANLEGGSMIDLER | | | |
| IMMATERIELLE EIENDELER | | | |
| Konsesjoner, patenter o.l. | | 105 109 | 88 497 |
| Utsatt skattefordel | 2 | 4 744 | 27 897 |
| Sum immaterielle eiendeler | | 109 853 | 116 394 |
| VARIGE DRIFTSMIDLER | | | |
| Maskiner og anlegg | | 0 | 13 003 |
| Driftsløsøre, inventar o.a. utstyr | | 49 903 | 38 303 |
| Sum varige driftsmidler | | 49 903 | 51 306 |
| FINANSIELLE ANLEGGSMIDLER | | | |
| Sum anleggsmidler | | 159 756 | 167 700 |
| OMLØPSMIDLER | | | |
| Lager av varer og annen beholdning | | 943 575 | 2 461 845 |
| FORDRINGER | | | |
| Kundefordringer | | 4 421 522 | 5 767 952 |
| Andre kortsiktige fordringer | | 679 724 | 974 735 |
| Sum fordringer | | 5 101 246 | 6 742 687 |
| Bankinnskudd, kontanter o.l. | 3 | 1 817 910 | 129 615 |
| Sum omløpsmidler | | 7 862 731 | 9 334 146 |
| Sum eiendeler | | 8 022 487 | 9 501 846 |



INDEPENDENT FASHION GROUP AS

BALANSE

| EGENKAPITAL OG GJELD | Note | 2020 | 2019 |
|-----------------------------------|-------------|------------------|------------------|
| INNSKUTT EGENKAPITAL | | | |
| Aksjekapital | 4 | 100 000 | 100 000 |
| Sum innskutt egenkapital | | 100 000 | 100 000 |
| OPPTJENT EGENKAPITAL | | | |
| Annen egenkapital | | 3 021 770 | 1 084 073 |
| Sum opptjent egenkapital | | 3 021 770 | 1 084 073 |
| Sum egenkapital | 5 | 3 121 770 | 1 184 073 |
| GJELD | | | |
| Gjeld til kredittinstitusjoner | | 1 148 257 | 0 |
| Sum annen langsiktig gjeld | | 1 148 257 | 0 |
| KORTSIKTIG GJELD | | | |
| Leverandørgjeld | | 958 459 | 3 322 750 |
| Betalbar skatt | 2 | 607 774 | 264 954 |
| Skyldig offentlige avgifter | | 1 190 531 | 1 149 520 |
| Annen kortsiktig gjeld | | 995 696 | 3 580 550 |
| Sum kortsiktig gjeld | | 3 752 460 | 8 317 773 |
| Sum gjeld | | 4 900 717 | 8 317 773 |
| Sum egenkapital og gjeld | | 8 022 486 | 9 501 846 |

Oslo, 29.06.2021

Styret i Independent Fashion Group AS

Espen Børresen
Styreleder

Anne Børresen
Varamedlem



Regnskapsprinsipper

Årsregnskapet er satt opp i samsvar med regnskapsloven og NRS 8 - God regnskapsskikk for små foretak.

DRIFTSINNTEKTER

Inntektsføring ved salg av varer skjer på leveringstidspunktet. Tjenester inntektsføres etter hvert som de leveres.

SKATT

Skattekostnaden i resultatregnskapet omfatter både periodens betalbare skatt og endring i utsatt skatt. Utsatt skatt er beregnet med 22 % på grunnlag av de midlertidige forskjeller som eksisterer mellom regnskapsmessige og skattemessige verdier, samt ligningsmessig underskudd til fremføring ved utgangen av regnskapsåret. Skatteøkende og skattereduserende midlertidige forskjeller som reverserer eller kan reverseres i samme periode er utlignet og nettoført.

KLASSIFISERING OG VURDERING AV ANLEGGSMIDLER

Anleggsmidler omfatter eiendeler bestemt til varig eie og bruk. Anleggsmidler er vurdert til anskaffelseskost. Varige driftsmidler balanseføres og avskrives over driftsmidlets økonomiske levetid. Avskrivningsperioden for fast eiendom anskaffet etter 2009 er dekomponert i en del som gjelder råbygget og en del som gjelder faste tekniske installasjoner. Varige driftsmidler nedskrives til gjenvinnbart beløp ved verdifall som forventes ikke å være forbigående. Gjenvinnbart beløp er det høyeste av netto salgsverdi og verdi i bruk. Verdi i bruk er nåverdi av fremtidige kontantstrømmer knyttet til eiendelen. Nedskrivningen reverseres når grunnlaget for nedskrivningen ikke lenger er til stede.

KLASSIFISERING OG VURDERING AV OMLØPSMIDLER

Omløpsmidler og kortsiktig gjeld omfatter normalt poster som forfaller til betaling innen ett år etter balansedagen, samt poster som knytter seg til varekretsløpet. Omløpsmidler vurderes til laveste verdi av anskaffelseskost og virkelig verdi.

VARER

Varer er vurdert til det laveste av anskaffelseskost og netto salgsverdi.

FORDRINGER

Kundefordringer og andre fordringer oppføres til pålydende etter fradrag for avsetning til forventet tap. Avsetning til tap gjøres på grunnlag av en individuell vurdering av de enkelte fordringene.

Note 1 Lønnskostnader og ytelser, godtgjørelser til daglig leder, styret og revisor

| Lønnskostnader | 2020 | 2019 |
|--------------------|------------------|------------------|
| Lønninger | 1 786 418 | 2 468 956 |
| Arbeidsgiveravgift | 252 720 | 356 101 |
| Andre ytelser | 116 267 | 71 302 |
| Sum | 2 155 406 | 2 896 359 |

Selskapet har i 2020 sysselsatt 9 årsverk.

PENSJONSFORPLIKTELSE

Selskapet er pliktig til å ha tjenestepensjonsordning etter lov om obligatorisk tjenestepensjon. Selskapets pensjonsordninger tilfredsstiller kravene i denne lov.

| Ytelser til ledende personer | Daglig leder | Styret |
|------------------------------|--------------|---------|
| Lønn | 220 618 | 414 466 |



| | | |
|--------------------|----------------|----------------|
| Annen godtgjørelse | 4 392 | 7 320 |
| Sum | 225 010 | 421 786 |

REVISOR

Kostnadsført revisjonshonorar for 2020 utgjør kr 41 800.

I tillegg kommer honorar for andre tjenester med kr 10 000.

Note 2 Skatt

| Årets skattekostnad | 2020 | 2019 |
|--|------------------|------------------|
| Resultatført skatt på ordinært resultat: | | |
| Betalbar skatt | 671 305 | 342 310 |
| Endring i utsatt skattefordel | 23 153 | -27 897 |
| Skattekostnad ordinært resultat | 694 458 | 314 413 |
| Skattepliktig inntekt: | | |
| Ordinært resultat før skatt | 2 632 155 | 1 222 253 |
| Permanente forskjeller | 235 701 | 210 724 |
| Endring i midlertidige forskjeller | -105 245 | 122 977 |
| Avgitt konsernbidrag | 0 | -62 841 |
| Skattepliktig inntekt | 2 762 611 | 1 493 114 |
| Betalbar skatt i balansen: | | |
| Betalbar skatt på årets resultat | 607 774 | 278 779 |
| Betalbar skatt på avgitt konsernbidrag | 0 | -13 825 |
| Sum betalbar skatt i balansen | 607 774 | 264 954 |

Skatteeffekten av midlertidige forskjeller som har gitt opphav til utsatt skatt og utsatte skattefordeler, spesifisert på typer av midlertidige forskjeller

| | 2020 | 2019 | Endring |
|---|----------------|-----------------|-----------------|
| Varige driftsmidler | -21 562 | -10 724 | 10 837 |
| Avsetninger mv | 0 | -116 082 | -116 082 |
| Sum | -21 562 | -126 806 | -105 245 |
| Grunnlag for utsatt skattefordel | -21 562 | -126 806 | -105 245 |
| Utsatt skattefordel (22 %) | -4 744 | -27 897 | -23 154 |

Note 3 Bankinnskudd

Innestående midler på skattetrekkskonto (bundne midler) er på kr. 131 854.



Note 4 Aksjonærer

AKSJEKAPITALEN I INDEPENDENT FASHION GROUP AS PR. 31.12 BESTÅR AV:

| | Antall | Pålydende | Bokført |
|-----------------|----------------|-----------|----------------|
| Ordinære aksjer | 100 000 | 1,0 | 100 000 |
| Sum | 100 000 | | 100 000 |

EIERSTRUKTUR

De største aksjonærene i % pr. 31.12 var:

| | Ordinære | Eierandel | Stemmeandel |
|------------------------|----------|-----------|-------------|
| Independent Holding AS | 100 000 | 100,0 | 100,0 |

Note 5 Egenkapital

| | Aksjekapital | Overkurs | Annen egenkapital | Sum egenkapital |
|-----------------------|----------------|----------|-------------------|------------------|
| Pr. 31.12.2019 | 100 000 | 0 | 1 084 073 | 1 184 073 |
| Pr. 01.01.2020 | 100 000 | 0 | 1 084 073 | 1 184 073 |
| Årets resultat | | | 1 937 697 | 1 937 697 |
| Pr. 31.12.2020 | 100 000 | 0 | 3 021 770 | 3 121 770 |



SYSTEMREVISJON AS

Medlem av Den norske Revisorforening

UAVHENGIG REVISORS BERETNING

Til generalforsamlingen i Independent Fashion Group AS

Uttalelse om revisjonen av årsregnskapet

Konklusjon

Vi har revidert Independent Fashion Group AS sitt årsregnskap som viser et overskudd på kr. 1 937 697,-. Årsregnskapet består av balanse per 31. desember 2020, resultatregnskap for regnskapsåret avsluttet per denne datoen og noter til årsregnskapet, herunder et sammendrag av viktige regnskapsprinsipper.

Etter vår mening er det medfølgende årsregnskapet avgitt i samsvar med lov og forskrifter og gir et rettviseende bilde av selskapets finansielle stilling per 31. desember 2020, og av dets resultater og kontantstrømmer for regnskapsåret avsluttet per denne datoen i samsvar med regnskapslovens regler og god regnskapsskikk i Norge.

Grunnlag for konklusjonen

Vi har gjennomført revisjonen i samsvar med lov, forskrift og god revisjonsskikk i Norge, herunder de internasjonale revisjonsstandardene (ISA-ene). Våre oppgaver og plikter i henhold til disse standardene er beskrevet i *Revisors oppgaver og plikter ved revisjon av årsregnskapet*. Vi er uavhengige av selskapet slik det kreves i lov og forskrift, og har overholdt våre øvrige etiske forpliktelser i samsvar med disse kravene. Etter vår oppfatning er innhentet revisjonsbevis tilstrekkelig og hensiktsmessig som grunnlag for vår konklusjon.

Øvrig informasjon

Ledelsen er ansvarlig for øvrig informasjon. Ingen øvrig informasjon utover årsregnskapet og revisjonsberetningen.

Vår uttalelse om revisjonen av årsregnskapet dekker ikke øvrig informasjon, og vi attesterer ikke den øvrige informasjonen.

I forbindelse med revisjonen av årsregnskapet er det vår oppgave å lese øvrig informasjon med det formål å vurdere hvorvidt det foreligger vesentlig inkonsistens mellom øvrig informasjon og årsregnskapet, kunnskap vi har opparbeidet oss under revisjonen, eller hvorvidt den tilsynelatende inneholder vesentlig feilinformasjon. Dersom vi hadde konkludert med at den øvrige informasjonen inneholder vesentlig feilinformasjon er vi pålagt å rapportere det. Vi har ingenting å rapportere i så henseende.

Styrets og daglig leders ansvar for årsregnskapet

Styret og daglig leder (ledelsen) er ansvarlig for å utarbeide årsregnskapet i samsvar med lov og forskrifter, herunder for at det gir et rettviseende bilde i samsvar med regnskapslovens regler og god regnskapsskikk i Norge. Ledelsen er også ansvarlig for slik intern kontroll som den finner nødvendig for å kunne utarbeide et årsregnskap som ikke inneholder vesentlig feilinformasjon, verken som følge av misligheter eller utilsiktede feil.

Ved utarbeidelsen av årsregnskapet må ledelsen ta standpunkt til selskapets evne til fortsatt drift og opplyse om forhold av betydning for fortsatt drift. Forutsetningen om fortsatt drift skal legges til grunn for årsregnskapet så lenge det ikke er sannsynlig at virksomheten vil bli avvirket.

Brugt. 1, 0186 Oslo
Telefon: 22 17 27 17 - Mobil: 91 78 83 48
mail: rahman@systemrevisjon.net
www.systemrevisjon.net
Org.nr.: 821 154 022



SYSTEMREVISJON AS

Medlem av Den norske Revisorforening

Revisors oppgaver og plikter ved revisjonen av årsregnskapet

Vårt mål er å oppnå betryggende sikkerhet for at årsregnskapet som helhet ikke inneholder vesentlig feilinformasjon, verken som følge av misligheter eller utilsiktede feil, og å avgi en revisjonsberetning som inneholder vår konklusjon. Betryggende sikkerhet er en høy grad av sikkerhet, men ingen garanti for at en revisjon utført i samsvar med lov, forskrift og god revisjonsskikk i Norge, herunder ISA-ene, alltid vil avdekke vesentlig feilinformasjon som eksisterer. Feilinformasjon kan oppstå som følge av misligheter eller utilsiktede feil. Feilinformasjon blir vurdert som vesentlig dersom den enkeltvis eller samlet med rimelighet kan forventes å påvirke økonomiske beslutninger som brukerne foretar basert på årsregnskapet.

For videre beskrivelse av revisors oppgaver og plikter vises det til <https://revisorforeningen.no/revisjonsberetninger>

Uttalelse om øvrige lovmessige krav

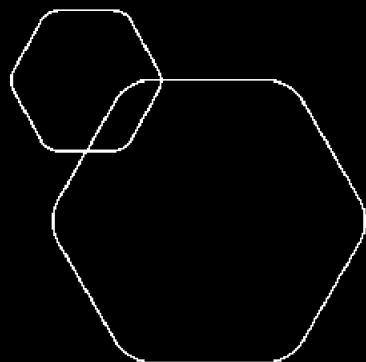
Konklusjon om registrering og dokumentasjon

Basert på vår revisjon av årsregnskapet som beskrevet ovenfor, og kontrollhandlinger vi har funnet nødvendig i henhold til internasjonal standard for attestasjonsoppdrag (ISAE) 3000 «Attestasjonsoppdrag som ikke er revisjon eller forenklet revisorkontroll av historisk finansiell informasjon», mener vi at ledelsen har oppfylt sin plikt til å sørge for ordentlig og oversiktlig registrering og dokumentasjon av selskapets regnskapsopplysninger i samsvar med lov og god bokføringskikk i Norge.

Oslo, 29. juli 2021

Med vennlig hilsen
For Systemrevisjon

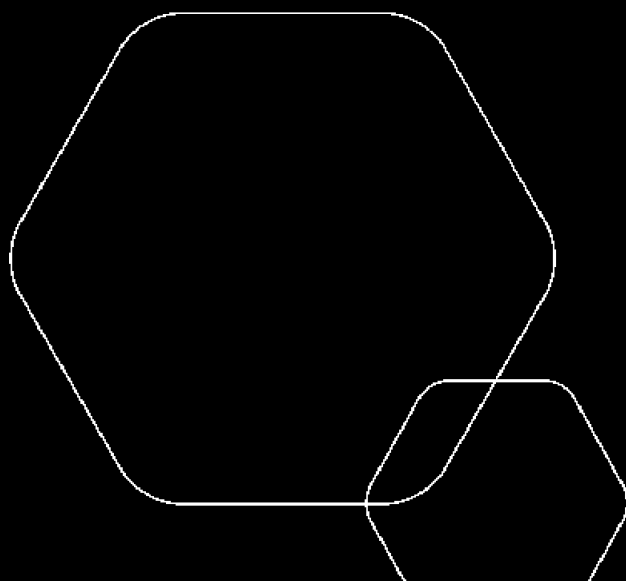
Sahidur Rahman
Statsautorisert revisor



Årsregnskap 2020

Independent Fashion Group AS

Resultatregnskap
Balanse
Noter til regnskapet
Revisors beretning



Org.nr.: 994 154 885



INDEPENDENT FASHION GROUP AS

RESULTATREGNSKAP

| DRIFTSINNEKTER OG DRIFTSKOSTNADER | Note | 2020 | 2019 |
|---|----------|-------------------|-------------------|
| Salgsinntekt | | 31 107 618 | 30 503 434 |
| Annen driftsinntekt | | 983 058 | 82 287 |
| Sum driftsinntekter | | 32 090 676 | 30 585 721 |
| Varekostnad | | 20 305 171 | 21 701 837 |
| Lønnskostnad | 1 | 2 155 406 | 2 896 359 |
| Avskrivning av driftsmidler og immaterielle eiendeler | | 32 603 | 22 402 |
| Annen driftskostnad | 1 | 4 084 342 | 4 120 048 |
| Sum driftskostnader | | 26 577 523 | 28 740 646 |
| Driftsresultat | | 5 513 153 | 1 845 075 |
| FINANSINNEKTER OG FINANSKOSTNADER | | | |
| Annen renteinntekt | | 53 952 | 36 962 |
| Annen finansinntekt | | 844 340 | 129 459 |
| Verdiøkning markedsbaserte omløpsmidler | | -68 420 | 0 |
| Annen rentekostnad | | 161 424 | 173 846 |
| Annen finanskostnad | | 3 549 447 | 615 396 |
| Resultat av finansposter | | -2 880 999 | -622 822 |
| Ordinært resultat før skattekostnad | | 2 632 155 | 1 222 253 |
| Skattekostnad på ordinært resultat | 2 | 694 458 | 314 413 |
| Ordinært resultat | | 1 937 697 | 907 840 |
| Årsoverskudd | 5 | 1 937 697 | 907 840 |
| OVERFØRINGER | | | |
| Avsatt konsernbidrag | | 0 | 292 819 |
| Avsatt til annen egenkapital | | 1 937 697 | 615 021 |
| Sum overføringer | | 1 937 697 | 907 840 |



INDEPENDENT FASHION GROUP AS

BALANSE

| EIENDELER | Note | 2020 | 2019 |
|------------------------------------|-------------|------------------|------------------|
| ANLEGGSMIDLER | | | |
| IMMATERIELLE EIENDELER | | | |
| Konsesjoner, patenter o.l. | | 105 109 | 88 497 |
| Utsatt skattefordel | 2 | 4 744 | 27 897 |
| Sum immaterielle eiendeler | | 109 853 | 116 394 |
| VARIGE DRIFTSMIDLER | | | |
| Maskiner og anlegg | | 0 | 13 003 |
| Driftsløsøre, inventar o.a. utstyr | | 49 903 | 38 303 |
| Sum varige driftsmidler | | 49 903 | 51 306 |
| FINANSIELLE ANLEGGSMIDLER | | | |
| Sum anleggsmidler | | 159 756 | 167 700 |
| OMLØPSMIDLER | | | |
| Lager av varer og annen beholdning | | 943 575 | 2 461 845 |
| FORDRINGER | | | |
| Kundefordringer | | 4 421 522 | 5 767 952 |
| Andre kortsiktige fordringer | | 679 724 | 974 735 |
| Sum fordringer | | 5 101 246 | 6 742 687 |
| Bankinnskudd, kontanter o.l. | 3 | 1 817 910 | 129 615 |
| Sum omløpsmidler | | 7 862 731 | 9 334 146 |
| Sum eiendeler | | 8 022 487 | 9 501 846 |



INDEPENDENT FASHION GROUP AS

BALANSE

| EGENKAPITAL OG GJELD | Note | 2020 | 2019 |
|-----------------------------------|-------------|------------------|------------------|
| INNSKUTT EGENKAPITAL | | | |
| Aksjekapital | 4 | 100 000 | 100 000 |
| Sum innskutt egenkapital | | 100 000 | 100 000 |
| OPPTJENT EGENKAPITAL | | | |
| Annen egenkapital | | 3 021 770 | 1 084 073 |
| Sum opptjent egenkapital | | 3 021 770 | 1 084 073 |
| Sum egenkapital | 5 | 3 121 770 | 1 184 073 |
| GJELD | | | |
| Gjeld til kredittinstitusjoner | | 1 148 257 | 0 |
| Sum annen langsiktig gjeld | | 1 148 257 | 0 |
| KORTSIKTIG GJELD | | | |
| Leverandørgjeld | | 958 459 | 3 322 750 |
| Betalbar skatt | 2 | 607 774 | 264 954 |
| Skyldig offentlige avgifter | | 1 190 531 | 1 149 520 |
| Annen kortsiktig gjeld | | 995 696 | 3 580 550 |
| Sum kortsiktig gjeld | | 3 752 460 | 8 317 773 |
| Sum gjeld | | 4 900 717 | 8 317 773 |
| Sum egenkapital og gjeld | | 8 022 486 | 9 501 846 |

Oslo, 29.06.2021

Styret i Independent Fashion Group AS

Espen Børresen
Styreleder

Anne Børresen
Varamedlem



Regnskapsprinsipper

Årsregnskapet er satt opp i samsvar med regnskapsloven og NRS 8 - God regnskapsskikk for små foretak.

DRIFTSINNTEKTER

Inntektsføring ved salg av varer skjer på leveringstidspunktet. Tjenester inntektsføres etter hvert som de leveres.

SKATT

Skattekostnaden i resultatregnskapet omfatter både periodens betalbare skatt og endring i utsatt skatt. Utsatt skatt er beregnet med 22 % på grunnlag av de midlertidige forskjeller som eksisterer mellom regnskapsmessige og skattemessige verdier, samt ligningsmessig underskudd til fremføring ved utgangen av regnskapsåret. Skatteøkende og skattereduserende midlertidige forskjeller som reverserer eller kan reverseres i samme periode er utlignet og nettoført.

KLASSIFISERING OG VURDERING AV ANLEGGSMIDLER

Anleggsmidler omfatter eiendeler bestemt til varig eie og bruk. Anleggsmidler er vurdert til anskaffelseskost. Varige driftsmidler balanseføres og avskrives over driftsmidlets økonomiske levetid. Avskrivningsperioden for fast eiendom anskaffet etter 2009 er dekomponert i en del som gjelder råbygget og en del som gjelder faste tekniske installasjoner. Varige driftsmidler nedskrives til gjenvinnbart beløp ved verdifall som forventes ikke å være forbigående. Gjenvinnbart beløp er det høyeste av netto salgsverdi og verdi i bruk. Verdi i bruk er nåverdi av fremtidige kontantstrømmer knyttet til eiendelen. Nedskrivningen reverseres når grunnlaget for nedskrivningen ikke lenger er til stede.

KLASSIFISERING OG VURDERING AV OMLØPSMIDLER

Omløpsmidler og kortsiktig gjeld omfatter normalt poster som forfaller til betaling innen ett år etter balansedagen, samt poster som knytter seg til varekretsløpet. Omløpsmidler vurderes til laveste verdi av anskaffelseskost og virkelig verdi.

VARER

Varer er vurdert til det laveste av anskaffelseskost og netto salgsverdi.

FORDRINGER

Kundefordringer og andre fordringer oppføres til pålydende etter fradrag for avsetning til forventet tap. Avsetning til tap gjøres på grunnlag av en individuell vurdering av de enkelte fordringene.

Note 1 Lønnskostnader og ytelser, godtgjørelser til daglig leder, styret og revisor

| Lønnskostnader | 2020 | 2019 |
|--------------------|------------------|------------------|
| Lønninger | 1 786 418 | 2 468 956 |
| Arbeidsgiveravgift | 252 720 | 356 101 |
| Andre ytelser | 116 267 | 71 302 |
| Sum | 2 155 406 | 2 896 359 |

Selskapet har i 2020 sysselsatt 9 årsverk.

PENSJONSFORPLIKTELSE

Selskapet er pliktig til å ha tjenestepensjonsordning etter lov om obligatorisk tjenestepensjon. Selskapets pensjonsordninger tilfredsstiller kravene i denne lov.

| Ytelser til ledende personer | Daglig leder | Styret |
|------------------------------|--------------|---------|
| Lønn | 220 618 | 414 466 |



| | | |
|--------------------|----------------|----------------|
| Annen godtgjørelse | 4 392 | 7 320 |
| Sum | 225 010 | 421 786 |

REVISOR

Kostnadsført revisjonshonorar for 2020 utgjør kr 41 800.

I tillegg kommer honorar for andre tjenester med kr 10 000.

Note 2 Skatt

| Årets skattekostnad | 2020 | 2019 |
|--|------------------|------------------|
| Resultatført skatt på ordinært resultat: | | |
| Betalbar skatt | 671 305 | 342 310 |
| Endring i utsatt skattefordel | 23 153 | -27 897 |
| Skattekostnad ordinært resultat | 694 458 | 314 413 |
| Skattepliktig inntekt: | | |
| Ordinært resultat før skatt | 2 632 155 | 1 222 253 |
| Permanente forskjeller | 235 701 | 210 724 |
| Endring i midlertidige forskjeller | -105 245 | 122 977 |
| Avgitt konsernbidrag | 0 | -62 841 |
| Skattepliktig inntekt | 2 762 611 | 1 493 114 |
| Betalbar skatt i balansen: | | |
| Betalbar skatt på årets resultat | 607 774 | 278 779 |
| Betalbar skatt på avgitt konsernbidrag | 0 | -13 825 |
| Sum betalbar skatt i balansen | 607 774 | 264 954 |

Skatteeffekten av midlertidige forskjeller som har gitt opphav til utsatt skatt og utsatte skattefordeler, spesifisert på typer av midlertidige forskjeller

| | 2020 | 2019 | Endring |
|---|----------------|-----------------|-----------------|
| Varige driftsmidler | -21 562 | -10 724 | 10 837 |
| Avsetninger mv | 0 | -116 082 | -116 082 |
| Sum | -21 562 | -126 806 | -105 245 |
| Grunnlag for utsatt skattefordel | -21 562 | -126 806 | -105 245 |
| Utsatt skattefordel (22 %) | -4 744 | -27 897 | -23 154 |

Note 3 Bankinnskudd

Innestående midler på skattetrekkskonto (bundne midler) er på kr. 131 854.



Note 4 Aksjonærer

AKSJEKAPITALEN I INDEPENDENT FASHION GROUP AS PR. 31.12 BESTÅR AV:

| | Antall | Pålydende | Bokført |
|-----------------|----------------|-----------|----------------|
| Ordinære aksjer | 100 000 | 1,0 | 100 000 |
| Sum | 100 000 | | 100 000 |

EIERSTRUKTUR

De største aksjonærene i % pr. 31.12 var:

| | Ordinære | Eierandel | Stemmeandel |
|------------------------|----------|-----------|-------------|
| Independent Holding AS | 100 000 | 100,0 | 100,0 |

Note 5 Egenkapital

| | Aksjekapital | Overkurs | Annen egenkapital | Sum egenkapital |
|-----------------------|----------------|----------|-------------------|------------------|
| Pr. 31.12.2019 | 100 000 | 0 | 1 084 073 | 1 184 073 |
| Pr. 01.01.2020 | 100 000 | 0 | 1 084 073 | 1 184 073 |
| Årets resultat | | | 1 937 697 | 1 937 697 |
| Pr. 31.12.2020 | 100 000 | 0 | 3 021 770 | 3 121 770 |