



## ÅRSREGNSKAPET FOR REGNSKAPSÅRET 2022 - GENERELL INFORMASJON

### Enheten

Organisasjonsnummer: 971 344 091  
Organisasjonsform: Samvirkeforetak  
Foretaksnavn: TIME AVLØYSARLAG SA  
Forretningsadresse: Kjelvevegen 1  
4342 UNDHEIM

### Regnskapsår

Årsregnskapets periode: 01.01.2022 - 31.12.2022

### Konsern

Morselskap i konsern: Nei

### Regnskapsregler

Regler for små foretak benyttet: Ja  
Benyttet ved utarbeidelsen av årsregnskapet til selskapet: Regnskapslovens alminnelige regler

### Årsregnskapet fastsatt av kompetent organ

Bekreftet av representant for selskapet: Dan Magne Hinnaland  
Dato for fastsettelse av årsregnskapet: 06.03.2023

### Grunnlag for avgivelse

År 2022: Årsregnskapet er elektronisk innlevert  
År 2021: Tall er hentet fra elektronisk innlevert årsregnskap fra 2022

*Det er ikke krav til at årsregnskapet m.v. som sendes til Regnskapsregisteret er undertegnet. Kontrollen på at dette er utført ligger hos revisor/enhetens øverste organ. Sikkerheten ivaretas ved at innsender har rolle/rettighet for innsending av årsregnskapet via Altinn, og ved at det bekreftes at årsregnskapet er fastsatt av kompetent organ.*

Brønnøysundregistrene, 24.05.2024



### Resultatregnskap

| Beløp i: NOK                                  | Note | 2022              | 2021              |
|---|------|-------------------|-------------------|
| <b>RESULTATREGNSKAP</b>                       |      |                   |                   |
| <b>Inntekter</b>                              |      |                   |                   |
| Salgsinntekt                                  |      | 37 703 250        | 44 180 097        |
| Annen driftsinntekt                           |      | 738 259           | 638 410           |
| <b>Sum inntekter</b>                          |      | <b>38 441 509</b> | <b>44 818 507</b> |
| <b>Kostnader</b>                              |      |                   |                   |
| Lønnskostnad                                  | 2    | 38 198 338        | 44 419 727        |
| Annen driftskostnad                           | 2    | 666 883           | 600 088           |
| <b>Sum kostnader</b>                          |      | <b>38 865 221</b> | <b>45 019 815</b> |
| <b>Driftsresultat</b>                         |      | <b>-423 712</b>   | <b>-201 309</b>   |
| <b>Finansinntekter og finanskostnader</b>     |      |                   |                   |
| Annen renteinntekt                            |      | 56 141            | 28 849            |
| Annen finansinntekt                           |      | 5 326             |                   |
| <b>Sum finansinntekter</b>                    |      | <b>61 467</b>     | <b>28 849</b>     |
| Annen rentekostnad                            |      | 172               | 312               |
| <b>Sum finanskostnader</b>                    |      | <b>172</b>        | <b>312</b>        |
| <b>Netto finans</b>                           |      | <b>61 295</b>     | <b>28 537</b>     |
| <b>Ordinært resultat før skattekostnad</b>    |      | <b>-362 417</b>   | <b>-172 772</b>   |
| Skattekostnad på resultat                     | 5    | 3 713             | 2 939             |
| <b>Ordinært resultat etter skattekostnad</b>  |      | <b>-366 130</b>   | <b>-175 711</b>   |
| <b>Årsresultat</b>                            |      | <b>-366 130</b>   | <b>-175 711</b>   |
| <b>Årsresultat etter minoritetsinteresser</b> |      | <b>-366 130</b>   | <b>-175 711</b>   |
| <b>Totalresultat</b>                          |      | <b>-366 130</b>   | <b>-175 711</b>   |
| <b>Overføringer og disponeringer</b>          |      |                   |                   |
| Avsatt til annen egenkapital                  |      | -366 130          | -175 711          |
| <b>Sum overføringer og disponeringer</b>      |      | <b>-366 130</b>   | <b>-175 711</b>   |



## Resultatregnskap

| <b>Beløp i: NOK</b> | <b>Note</b> | <b>2022</b> | <b>2021</b> |
|---------------------|-------------|-------------|-------------|
|---------------------|-------------|-------------|-------------|

---



## Balanse

Beløp i: NOK Note 2022 2021

### BALANSE - EIENDELER

#### Anleggsmidler

##### Immaterielle eiendeler

Utsatt skattefordel

5

**Sum anleggsmidler**

**0**

**0**

#### Omløpsmidler

##### Varer

##### Fordringer

Kundefordringer

1 061 944

3 353 924

Andre kortsiktige fordringer

376 269

281 109

**Sum fordringer**

**1 438 213**

**3 635 033**

##### Investeringer

Markedsbaserte aksjer

1 500 000

1 500 000

**Sum investeringer**

**1 500 000**

**1 500 000**

##### Bankinnskudd, kontanter og lignende

Bankinnskudd, kontanter o.l.

3

6 790 877

8 497 124

**Sum bankinnskudd, kontanter og lignende**

**6 790 877**

**8 497 124**

**Sum omløpsmidler**

**9 729 090**

**13 632 157**

**SUM EIENDELER**

**9 729 090**

**13 632 157**

### BALANSE - EGENKAPITAL OG GJELD

#### Egenkapital

##### Innskutt egenkapital

Andelskapital

34 800

34 800

**Sum innskutt egenkapital**

**34 800**

**34 800**

##### Opptjent egenkapital



## Balanse

| <b>Beløp i: NOK</b>             | <b>Note</b> | <b>2022</b>      | <b>2021</b>       |
|---------------------------------|-------------|------------------|-------------------|
| Annen egenkapital               |             | 1 570 872        | 1 937 003         |
| <b>Sum opptjent egenkapital</b> |             | <b>1 570 872</b> | <b>1 937 003</b>  |
| <b>Sum egenkapital</b>          | 4           | <b>1 605 672</b> | <b>1 971 803</b>  |
| <b>Gjeld</b>                    |             |                  |                   |
| <b>Langsiktig gjeld</b>         |             |                  |                   |
| Utsatt skatt                    | 5           |                  |                   |
| <b>Annen langsiktig gjeld</b>   |             |                  |                   |
| <b>Sum langsiktig gjeld</b>     |             | <b>0</b>         | <b>0</b>          |
| <b>Kortsiktig gjeld</b>         |             |                  |                   |
| Leverandørgjeld                 |             | 48 052           | 14 904            |
| Betalbar skatt                  | 5           | 3 713            | 2 939             |
| Skyldig offentlige avgifter     |             | 4 588 366        | 6 370 076         |
| Annen kortsiktig gjeld          |             | 3 483 287        | 5 272 435         |
| <b>Sum kortsiktig gjeld</b>     |             | <b>8 123 418</b> | <b>11 660 354</b> |
| <b>Sum gjeld</b>                |             | <b>8 123 418</b> | <b>11 660 354</b> |
| <b>SUM EGENKAPITAL OG GJELD</b> |             | <b>9 729 090</b> | <b>13 632 157</b> |



## Brønnøysundregistrene

### ÅRSREGNSKAP FOR REGNSKAPSÅRET 2022 - GENERELL INFORMASJON

Journalnummer: 2023 320425

#### Enheten

Organisasjonsnummer: 971 344 091  
Organisasjonsform: Samvirkeforetak  
Foretaksnavn: TIME AVLØYSARLAG SA  
Forretningsadresse: Kjelvevegen 1  
4342 UNDHEIM

#### Regnskapsår

Årsregnskapets periode: 01.01.2022 - 31.12.2022

#### Konsern

Morselskap i konsern: Nei

#### Regnskapsregler

Regler for små foretak benyttet: Ja  
Benyttet ved utarbeidelsen av  
årsregnskapet til selskapet: Regnskapslovens alminnelige regler

#### Årsregnskapet fastsatt av kompetent organ

Bekreftet av representant for selskapet: Dan Magne Hinnaland  
Dato for fastsettelse av årsregnskapet: 06.03.2023

#### Grunnlag for avgivelse

År 2022: Årsregnskap er elektronisk innlevert.  
År 2021: Tall er hentet fra elektronisk innlevert årsregnskap fra 2022.

*Det er ikke krav til at årsregnskapet m.v. som sendes til Regnskapsregisteret er undertegnet. Kontrollen på at dette er utført ligger hos revisor/enhetens øverste organ. Sikkerheten ivaretas ved at innsender har rolle/rettighet for innsending av årsregnskapet via Altinn, og ved at det bekreftes at årsregnskapet er fastsatt av kompetent organ.*

Brønnøysundregistrene, 09.03.2023



Organisasjonsnr: 971 344 091  
TIME AVLØYSARLAG SA

## RESULTATREGNSKAP

| Beløp i: NOK                                  | Note | 2022              | 2021              |
|---|------|-------------------|-------------------|
| <b>RESULTATREGNSKAP</b>                       |      |                   |                   |
| <b>Inntekter</b>                              |      |                   |                   |
| Salgsinntekt                                  |      | 37 703 250        | 44 180 097        |
| Annen driftsinntekt                           |      | 738 259           | 638 410           |
| <b>Sum inntekter</b>                          |      | <b>38 441 509</b> | <b>44 818 507</b> |
| <b>Kostnader</b>                              |      |                   |                   |
| Lønnskostnad                                  | 2    | 38 198 338        | 44 419 727        |
| Annen driftskostnad                           | 2    | 666 883           | 600 088           |
| <b>Sum kostnader</b>                          |      | <b>38 865 221</b> | <b>45 019 815</b> |
| <b>Driftsresultat</b>                         |      | <b>-423 712</b>   | <b>-201 309</b>   |
| <b>Finansinntekter og finanskostnader</b>     |      |                   |                   |
| Annen renteinntekt                            |      | 56 141            | 28 849            |
| Annen finansinntekt                           |      | 5 326             |                   |
| <b>Sum finansinntekter</b>                    |      | <b>61 467</b>     | <b>28 849</b>     |
| Annen rentekostnad                            |      | 172               | 312               |
| <b>Sum finanskostnader</b>                    |      | <b>172</b>        | <b>312</b>        |
| <b>Netto finans</b>                           |      | <b>61 295</b>     | <b>28 537</b>     |
| <b>Ordinært resultat før skattekostnad</b>    |      |                   |                   |
| Skattekostnad på resultat                     | 5    | -362 417          | -172 772          |
| <b>Ordinært resultat etter skattekostnad</b>  |      | <b>3 713</b>      | <b>2 939</b>      |
| <b>Årsresultat</b>                            |      | <b>-366 130</b>   | <b>-175 711</b>   |
| <b>Årsresultat etter minoritetsinteresser</b> |      | <b>-366 130</b>   | <b>-175 711</b>   |
| <b>Totalresultat</b>                          |      | <b>-366 130</b>   | <b>-175 711</b>   |
| <b>Overføringer og disponeringer</b>          |      |                   |                   |
| Avsatt til annen egenkapital                  |      | -366 130          | -175 711          |
| <b>Sum overføringer og disponeringer</b>      |      | <b>-366 130</b>   | <b>-175 711</b>   |



Organisasjonsnr: 971 344 091  
TIME AVLØYSARLAG SA

## BALANSE

Beløp i: NOK Note 2022 2021

### BALANSE - EIENDELER

Anleggsmidler  
Immaterielle eiendeler  
Utsatt skattefordel 5

Sum anleggsmidler 0 0

Omløpsmidler  
Varer

Fordringer  
Kundefordringer 1 061 944 3 353 924  
Andre kortsiktige  
fordringer 376 269 281 109  
Sum fordringer 1 438 213 3 635 033

Investeringer  
Markedsbaserte aksjer 1 500 000 1 500 000  
Sum investeringer 1 500 000 1 500 000

Bankinnskudd, kontanter  
og lignende  
Bankinnskudd, kontanter o.  
l. 3 6 790 877 8 497 124  
Sum bankinnskudd,  
kontanter og lignende 6 790 877 8 497 124

Sum omløpsmidler 9 729 090 13 632 157

SUM EIENDELER 9 729 090 13 632 157

### BALANSE - EGENKAPITAL OG GJELD

Egenkapital  
Innskutt egenkapital  
Andelskapital 34 800 34 800  
Sum innskutt egenkapital 34 800 34 800

Opptjent egenkapital  
Annen egenkapital 1 570 872 1 937 003  
Sum opptjent egenkapital 1 570 872 1 937 003

Sum egenkapital 4 1 605 672 1 971 803

Gjeld  
Langsiktig gjeld  
Utsatt skatt 5



|                                 |                  |                   |
|---------------------------------|------------------|-------------------|
| <b>Annen langsiktig gjeld</b>   |                  |                   |
| <b>Sum langsiktig gjeld</b>     | <b>0</b>         | <b>0</b>          |
| <b>Kortsiktig gjeld</b>         |                  |                   |
| Leverandørgjeld                 | 48 052           | 14 904            |
| Betalbar skatt                  | 3 713            | 2 939             |
| Skyldig offentlige avgifter     | 4 588 366        | 6 370 076         |
| Annen kortsiktig gjeld          | 3 483 287        | 5 272 435         |
| <b>Sum kortsiktig gjeld</b>     | <b>8 123 418</b> | <b>11 660 354</b> |
| <b>Sum gjeld</b>                | <b>8 123 418</b> | <b>11 660 354</b> |
| <b>SUM EGENKAPITAL OG GJELD</b> | <b>9 729 090</b> | <b>13 632 157</b> |



Organisasjonsnr: 971 344 091  
TIME AVLØYSARLAG SA

NOTEOPPLYSNINGER - SELSKAP - alle poster oppgitt i hele tall

Note  
2

Antall årsverk i regnskapsåret  
83.60

Sum Beløp

Balanseført verdi 31.12. Varige driftsmidler Immaterielle eiend.

**Konsernregnskap**

Morselskapet sitt navn

Forretningskontor for morselskapet

Begrunnelse for at datterselskap er utelatt fra konsolideringen

Samlet beløp - tilknyttet selskap Årets Fjorårets

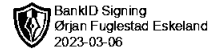
Samlet beløp - foretak i samme konsern Årets Fjorårets

Samlet beløp - foretak i samme konsern Årets Fjorårets

Samlet beløp - felles kontrollert virksomhet Årets Fjorårets

Pantstillelse Beløp

Beholdning av egne aksjer Antall Pålydende Andel av aksjek.



Til årsmøtet i Time Avløysarlag SA  
UAVHENGIG REVISORS BERETNING

## Uttalelse om revisjonen av årsregnskapet

### Konklusjon

Vi har revidert selskapet Time Avløysarlag SA' årsregnskap som viser et underskudd på kr 366 130. Årsregnskapet består av balanse per 31. desember 2022, resultatregnskap for regnskapsåret avsluttet per denne datoen og noter til årsregnskapet, herunder et sammendrag av viktige regnskapsprinsipper.

Etter vår mening

- oppfyller årsregnskapet gjeldende lovkrav, og
- gir årsregnskapet et rettviseende bilde av selskapets finansielle stilling per 31. desember 2022 og av dets resultater for regnskapsåret avsluttet per denne datoen i samsvar med regnskapslovens regler og god regnskapsskikk i Norge.

### Grunnlag for konklusjonen

Vi har gjennomført revisjonen i samsvar med de internasjonale revisjonsstandardene International Standards on Auditing (ISA-ene). Våre oppgaver og plikter i henhold til disse standardene er beskrevet nedenfor under Revisors oppgaver og plikter ved revisjonen av årsregnskapet. Vi er uavhengige av selskapet slik det kreves i lov, forskrift og International Code of Ethics for Professional Accountants (inkludert internasjonale uavhengighetsstandarder) utstedt av the International Ethics Standards Board for Accountants (IESBA-reglene), og Vi har overholdt våre øvrige etiske forpliktelser i samsvar med disse kravene. Innhentet revisjonsbevis er etter vår vurdering tilstrekkelig og hensiktsmessig som grunnlag for vår konklusjon.

### Styret og daglig leders ansvar for årsregnskapet

Styret og daglig leder (ledelsen) er ansvarlig for å utarbeide årsregnskapet og for at det gir et rettviseende bilde i samsvar med regnskapslovens regler og god regnskapsskikk i Norge. Ledelsen er også ansvarlig for slik intern kontroll som den finner nødvendig for å kunne utarbeide et årsregnskap som ikke inneholder vesentlig feilinformasjon, verken som følge av misligheter eller utilsiktede feil.

Ved utarbeidelsen av årsregnskapet må ledelsen ta standpunkt til selskapets evne til fortsatt drift og opplyse om forhold av betydning for fortsatt drift. Forutsetningen om fortsatt drift skal legges til grunn for årsregnskapet så lenge det ikke er sannsynlig at virksomheten vil bli avviklet.

### Revisors oppgaver og plikter ved revisjonen av årsregnskapet

Vårt mål er å oppnå betryggende sikkerhet for at årsregnskapet som helhet ikke inneholder vesentlig feilinformasjon, verken som følge av misligheter eller utilsiktede feil, og å avgi en revisjonsberetning som inneholder vår konklusjon. Betryggende sikkerhet er en høy grad av sikkerhet, men ingen garanti for at en revisjon utført i samsvar med ISA-ene, alltid vil avdekke vesentlig feilinformasjon som eksisterer. Feilinformasjon kan oppstå som følge av misligheter eller utilsiktede feil. Feilinformasjon blir vurdert som vesentlig dersom den enkeltvis eller samlet med rimelighet kan forventes å påvirke økonomiske beslutninger som brukerne foretar basert på årsregnskapet.

For revisors oppgaver og plikter se : <https://revisorforeningen.no/om-revisjon/revisjonsberetning-revisors-oppgaver-og-plikter/>

Stavanger, 09. februar 2023  
Revisjon Vest AS

sign

Ørjan Fuglestad Eskeland  
Statsautorisert revisor

**Revisjon Vest AS – Revisornr./org.nr. 982 519 411 MVA**  
Fabrikkveien 23B – 4033 Stavanger – telefon: 51 95 87 80 – e-post: [post@revisjonvest.no](mailto:post@revisjonvest.no) – [www.revisjonvest.no](http://www.revisjonvest.no)  
medlemmer av Den norske Revisorforening



### Resultatregnskap

Time Avløysarlag Sa

| Driftsinntekter og driftskostnader | Note | 2022              | 2021              |
|------------------------------------|------|-------------------|-------------------|
| Salgsinntekt                       |      | 37 703 250        | 44 180 097        |
| Annen driftsinntekt                |      | 738 259           | 638 410           |
| <b>Sum driftsinntekter</b>         |      | <b>38 441 509</b> | <b>44 818 507</b> |
| Lønnskostnad                       | 2    | 38 198 338        | 44 419 727        |
| Annen driftskostnad                | 2    | 666 883           | 600 088           |
| <b>Sum driftskostnader</b>         |      | <b>38 865 221</b> | <b>45 019 815</b> |
| <b>Driftsresultat</b>              |      | <b>-423 712</b>   | <b>-201 309</b>   |
| Annen renteinntekt                 |      | 56 141            | 28 849            |
| Annen finansinntekt                |      | 5 326             | 0                 |
| Annen rentekostnad                 |      | 172               | 312               |
| <b>Resultat av finansposter</b>    |      | <b>61 295</b>     | <b>28 537</b>     |
| Resultat før skattekostnad         |      | -362 417          | -172 772          |
| Skattekostnad på resultat          | 5    | 3 713             | 2 939             |
| <b>Resultat</b>                    |      | <b>-366 130</b>   | <b>-175 711</b>   |
| <b>Årsresultat</b>                 |      | <b>-366 130</b>   | <b>-175 711</b>   |
| <b>Overføringer</b>                |      |                   |                   |
| Avsatt til annen egenkapital       |      | -366 130          | -175 711          |
| <b>Sum overføringer</b>            |      | <b>-366 130</b>   | <b>-175 711</b>   |



### Balanse

Time Avløysariag Sa

| Eiendeler                    | Note | 2022             | 2021              |
|------------------------------|------|------------------|-------------------|
| <b>Omløpsmidler</b>          |      |                  |                   |
| Kundefordringer              |      | 1 061 944        | 3 353 924         |
| Andre kortsiktige fordringer |      | 376 269          | 281 109           |
| <b>Sum fordringer</b>        |      | <b>1 438 213</b> | <b>3 635 033</b>  |
| Markedsbaserte aksjer        |      | 1 500 000        | 1 500 000         |
| <b>Sum investeringer</b>     |      | <b>1 500 000</b> | <b>1 500 000</b>  |
| Bankinnskudd, kontanter o.l. | 3    | 6 790 877        | 8 497 124         |
| <b>Sum omløpsmidler</b>      |      | <b>9 729 090</b> | <b>13 632 157</b> |
| <b>Sum eiendeler</b>         |      | <b>9 729 090</b> | <b>13 632 157</b> |




**Balanse**

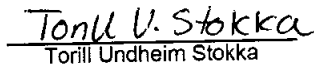
Time Avløysarlag Sa

| Egenkapital og gjeld            | Note     | 2022             | 2021              |
|---------------------------------|----------|------------------|-------------------|
| <b>Egenkapital</b>              |          |                  |                   |
| Andelskapital                   |          | 34 800           | 34 800            |
| <b>Sum innskutt egenkapital</b> |          | <b>34 800</b>    | <b>34 800</b>     |
| Annen egenkapital               |          | 1 570 872        | 1 937 003         |
| <b>Sum opptjent egenkapital</b> |          | <b>1 570 872</b> | <b>1 937 003</b>  |
| <b>Sum egenkapital</b>          | <b>4</b> | <b>1 605 672</b> | <b>1 971 803</b>  |
| <b>Gjeld</b>                    |          |                  |                   |
| Leverandørgjeld                 |          | 48 052           | 14 904            |
| Betalbar skatt                  | <b>5</b> | 3 713            | 2 939             |
| Skyldig offentlige avgifter     |          | 4 588 366        | 6 370 076         |
| Annen kortsiktig gjeld          |          | 3 483 287        | 5 272 435         |
| <b>Sum kortsiktig gjeld</b>     |          | <b>8 123 418</b> | <b>11 660 354</b> |
| <b>Sum gjeld</b>                |          | <b>8 123 418</b> | <b>11 660 354</b> |
| <b>Sum egenkapital og gjeld</b> |          | <b>9 729 090</b> | <b>13 632 157</b> |

Undheim, 09.02.2023  
Styret i Time Avløysarlag Sa

  
Dan Mågne Hinnaland  
styreleder

  
Idar Fjermestad  
styremedlem

  
Torill Undheim Stokka  
nestleder

  
Siv Marlene Erlandsen  
daglig leder



## Noter 2022

Time Avløysarlag Sa

### Note 1 Regnskapsprinsipper

Årsregnskapet er satt opp i samsvar med regnskapsloven og NRS 8 - God regnskapsskikk for små foretak.

#### **Driftsinntekter**

Inntektsføring ved salg av varer skjer på leveringstidspunktet. Tjenester inntektsføres etter hvert som de leveres.

#### **Skatt**

Skattekostnaden i resultatregnskapet omfatter både periodens betalbare skatt og endring i utsatt skatt. Utsatt skatt er beregnet med 22 % på grunnlag av de midlertidige forskjeller som eksisterer mellom regnskapsmessige og skattemessige verdier, samt ligningsmessig underskudd til fremføring ved utgangen av regnskapsåret. Skatteøkende og skattereduserende midlertidige forskjeller som reverserer eller kan reverseres i samme periode er utlignet og nettoført.

#### **Klassifisering og vurdering av omløpsmidler**

Omløpsmidler og kortsiktig gjeld omfatter normalt poster som forfaller til betaling innen ett år etter balansedagen, samt poster som knytter seg til varekretsløpet. Omløpsmidler vurderes til laveste verdi av anskaffelseskost og virkelig verdi.

#### **Fordringer**

Kundefordringer og andre fordringer oppføres til pålydende etter fradrag for avsetning til forventet tap. Avsetning til tap gjøres på grunnlag av en individuell vurdering av de enkelte fordringene.

### Note 2 Lønnskostnader, antall ansatte, godtgjørelser, lån til ansatte m.m.

| <b>Lønnskostnader</b>          | <b>2022</b>       | <b>2021</b>       |
|--------------------------------|-------------------|-------------------|
| Lønninger                      | 31 816 649        | 37 653 445        |
| Arbeidsgiveravgift             | 4 672 114         | 5 465 741         |
| Pensjonskostnader              | 650 608           | 509 757           |
| Andre ytelser                  | 1 058 967         | 790 783           |
| <b>Sum</b>                     | <b>38 198 338</b> | <b>44 419 727</b> |
| Gjennomsnittlig antall årsverk | 83,6              | 95                |



## Noter 2022

Time Avløysarlag Sa

### Note 3 Bundne midler

I posten inngår bundne bankinnskudd med kroner 1 117 542

### Note 4 Egenkapital

|                      | Andelskapital | Annen egenkapital | Sum              |
|----------------------|---------------|-------------------|------------------|
| Egenkapital pr 01.01 | 34 800        | 1 937 003         | 1 971 803        |
| Årets resultat       |               | -366 130          | -366 130         |
| <b>Sum</b>           | <b>34 800</b> | <b>1 570 872</b>  | <b>1 605 672</b> |

### Note 5 Skatt

|  | 2022            | 2021            |
|--|-----------------|-----------------|
| <b>Årets skattekostnad</b>               |                 |                 |
| Resultatført skatt på ordinært resultat: |                 |                 |
| Betalbar skatt                           | 3 713           | 2 939           |
| Endring i utsatt skattefordel            | 0               | 0               |
| <b>Skattekostnad ordinært resultat</b>   | <b>3 713</b>    | <b>2 939</b>    |
| <br>                                     |                 |                 |
| Skattepliktig inntekt:                   |                 |                 |
| Resultat før skatt                       | -362 417        | -172 772        |
| Permanente forskjeller                   | 0               | 3 195           |
| <b>Skattepliktig inntekt</b>             | <b>-362 417</b> | <b>-169 576</b> |
| <br>                                     |                 |                 |
| Betalbar skatt i balansen:               |                 |                 |
| Betalbar skatt på årets resultat         | 3 713           | 2 939           |
| <b>Sum betalbar skatt i balansen</b>     | <b>3 713</b>    | <b>2 939</b>    |

Skatteeffekten av midlertidige forskjeller og underskudd til fremføring som har gitt opphav til utsatt skatt og utsatte skattefordele, spesifisert på typer av midlertidige forskjeller

|   | 2022            | 2021            | Endring  |
|---|-----------------|-----------------|----------|
| Fordringer                                | -100 000        | -100 000        | 0        |
| <b>Sum</b>                                | <b>-100 000</b> | <b>-100 000</b> | <b>0</b> |
| <br>                                      |                 |                 |          |
| Akkumulert fremførbart underskudd         | -687 822        | -325 405        | 362 417  |
| Inngår ikke i beregningen av utsatt skatt | 787 822         | 425 405         | -362 417 |
| <b>Utsatt skattefordel (22 %)</b>         | <b>0</b>        | <b>0</b>        | <b>0</b> |

I henhold til God regnskapsskikk for små foretak balanseføres ikke utsatt skattefordel.