



ÅRSREGNSKAPET FOR REGNSKAPSÅRET 2023 - GENERELL INFORMASJON

Enheten

Organisasjonsnummer:	930 362 336
Organisasjonsform:	Aksjeselskap
Foretaksnavn:	TH FALKANGER AS
Forretningsadresse:	Fjordgata 42 7010 TRONDHEIM

Regnskapsår

Årsregnskapets periode:	01.01.2023 - 31.12.2023
-------------------------	-------------------------

Konsern

Mørselskap i konsern:	Ja
Konsernregnskap lagt ved:	Ja

Regnskapsregler

Regler for små foretak benyttet:	Nei
Benyttet ved utarbeidelsen av årsregnskapet til selskapet:	Regnskapslovens alminnelige regler
Benyttet ved utarbeidelsen av årsregnskapet til konsernet:	Regnskapslovens alminnelige regler

Årsregnskapet fastsatt av kompetent organ

Bekreftet av representant for selskapet:	Thor Arne Falkanger
Dato for fastsettelse av årsregnskapet:	20.06.2024

Grunnlag for avgivelse

År 2023: Årsregnskapet er elektronisk innlevert
År 2022: Tall er hentet fra elektronisk innlevert årsregnskap fra 2023

Det er ikke krav til at årsregnskapet m.v. som sendes til Regnskapsregisteret er undertegnet. Kontrollen på at dette er utført ligger hos revisor/enhetens øverste organ. Sikkerheten ivaretas ved at innsender har rolle/rettighet for innsending av årsregnskapet via Altinn, og ved at det bekreftes at årsregnskapet er fastsatt av kompetent organ.

Brønnøysundregistrene, 10.08.2025



Resultatregnskap

Beløp i: NOK	Note	2023	2022
RESULTATREGNSKAP			
Inntekter			
Leieinntekter		1 900 000	1 651 000
Annen driftsinntekt		914 000	1 119 000
Sum inntekter		2 814 000	2 770 000
Kostnader			
Lønnskostnad	2	2 744 000	2 744 000
Avskrivning på varige driftsmidler og immaterielle eiendeler	4	399 000	370 000
Annen driftskostnad	2,11	3 284 000	1 296 000
Sum kostnader		6 427 000	4 410 000
Driftsresultat		-3 613 000	-1 640 000
Finansinntekter og finanskostnader			
Inntekt på investering i datterselskap og tilknyttet selskap		3 552 000	
Renteinntekt fra foretak i samme konsern		354 000	342 000
Annen finansinntekt		2 025 000	18 147 000
Verdiøkning andre finansielle instrumenter vurdert til virkelig verdi	12	4 000	-4 585 000
Sum finansinntekter		5 935 000	13 904 000
Rentekostnad til foretak i samme konsern		249 000	74 000
Annen finanskostnad		893 000	254 000
Sum finanskostnader		1 142 000	328 000
Netto finans		4 793 000	13 576 000
Ordinært resultat før skattekostnad		1 180 000	11 936 000
Skattekostnad på ordinært resultat	5	238 000	-1 245 000
Ordinært resultat etter skattekostnad		942 000	13 181 000
Årsresultat		942 000	13 181 000
Overføringer og disponeringer			
Ordinært utbytte		4 000 000	4 000 000



Resultatregnskap

Beløp i: NOK	Note	2023	2022
Overføringer til/fra annen egenkapital		-3 058 000	9 183 000
Sum overføringer og disponeringer	7	942 000	13 183 000



Balanse

Beløp i: NOK	Note	2023	2022
BALANSE - EIENDELER			
Anleggsmidler			
Immaterielle eiendeler			
Utsatt skattefordel	5	1 376 000	2 648 000
Sum immaterielle eiendeler		1 376 000	2 648 000
Varige driftsmidler			
Tomter, bygninger og annen fast eiendom	4,11	10 284 000	2 056 000
Driftsløsøre, inventar, verktøy, kontormaskiner og lignende	4,11	659 000	760 000
Sum varige driftsmidler		10 943 000	2 816 000
Finansielle anleggsmidler			
Investering i datterselskap	6	7 921 000	7 921 000
Investeringer i aksjer og andeler	12	27 837 000	26 704 000
Andre fordringer	9	480 000	480 000
Sum finansielle anleggsmidler		36 238 000	35 105 000
Sum anleggsmidler		48 557 000	40 569 000
Omløpsmidler			
Varer			
Fordringer			
Andre fordringer	11,15	14 126 000	10 419 000
Sum fordringer		14 126 000	10 419 000
Investeringer			
Markedsbaserte aksjer	14	26 145 000	21 198 000
Andre markedsbaserte finansielle instrumenter	14	9 327 000	2 039 000
Sum investeringer		35 472 000	23 237 000
Bankinnskudd, kontanter og lignende			
Bankinnskudd, kontanter og lignende	3,11	20 452 000	47 461 000
Sum bankinnskudd, kontanter og lignende		20 452 000	47 461 000
Sum omløpsmidler		70 050 000	81 117 000



Balanse

Beløp i: NOK	Note	2023	2022
SUM EIENDELER		118 607 000	121 686 000
BALANSE - EGENKAPITAL OG GJELD			
Egenkapital			
Innskutt egenkapital			
Selskapskapital	13	1 150 000	1 150 000
Overkurs	7	27 500 000	27 500 000
Sum innskutt egenkapital		28 650 000	28 650 000
Opptjent egenkapital			
Annen egenkapital	7	70 550 000	74 642 000
Sum opptjent egenkapital		70 550 000	74 642 000
Sum egenkapital		99 200 000	103 292 000
Gjeld			
Langsiktig gjeld			
Annen langsiktig gjeld			
Gjeld til kredittinstitusjoner	9	4 900 000	6 600 000
Øvrig langsiktig gjeld			248 000
Sum annen langsiktig gjeld		4 900 000	6 848 000
Sum langsiktig gjeld		4 900 000	6 848 000
Kortsiktig gjeld			
Leverandørgjeld	15	3 906 000	70 000
Skyldige offentlige avgifter		435 000	455 000
Annen kortsiktig gjeld	7,15	10 166 000	11 021 000
Sum kortsiktig gjeld		14 507 000	11 546 000
Sum gjeld		19 407 000	18 394 000
SUM EGENKAPITAL OG GJELD		118 607 000	121 686 000



Konsernets resultatregnskap

Beløp i: NOK	Note	2023	2022
RESULTATREGNSKAP			
Inntekter			
Salgsinntekt		127 650 000	123 732 000
Leieinntekter		2 214 000	225 000
Annen driftsinntekt		655 000	610 000
Sum inntekter		130 519 000	124 567 000
Kostnader			
Varekostnad		60 618 000	58 913 000
Lønnskostnad		33 187 000	33 504 000
Avskrivning på varige driftsmidler og immaterielle eiendeler	4	1 441 000	1 408 000
Annen driftskostnad	2,11	26 714 000	23 409 000
Sum kostnader		121 960 000	117 234 000
Driftsresultat		8 559 000	7 333 000
Finansinntekter og finanskostnader			
Annen finansinntekt		2 315 000	19 359 000
Verdiøkning andre finansielle instrumenter vurdert til virkelig verdi	12	4 000	-4 585 000
Sum finansinntekter		2 319 000	14 774 000
Annen finanskostnad		1 689 000	708 000
Sum finanskostnader		1 689 000	708 000
Netto finans		630 000	14 066 000
Ordinært resultat før skattekostnad		9 189 000	21 399 000
Skattekostnad på ordinært resultat	5	171 000	735 000
Ordinært resultat etter skattekostnad		9 018 000	20 664 000
Årsresultat		9 018 000	20 664 000



Konsernets balanse

Beløp i: NOK	Note	2023	2022
BALANSE - EIENDELER			
Anleggsmidler			
Immaterielle eiendeler			
Utsatt skattefordel	5	1 677 000	4 711 000
Sum immaterielle eiendeler		1 677 000	4 711 000
Varige driftsmidler			
Tomter, bygninger og annen fast eiendom	4,11	10 284 000	2 057 000
Driftsløsøre, inventar, verktøy, kontormaskiner og lignende	4,11	3 995 000	2 962 000
Sum varige driftsmidler		14 279 000	5 019 000
Finansielle anleggsmidler			
Investeringer i aksjer og andeler	12	42 661 000	46 106 000
Andre fordringer		480 000	2 655 000
Sum finansielle anleggsmidler		43 141 000	48 761 000
Sum anleggsmidler		59 097 000	58 491 000
Omløpsmidler			
Varer			
Varer	9,10,1 1	38 208 000	38 369 000
Sum varer		38 208 000	38 369 000
Fordringer			
Kundefordringer	11	178 000	710 000
Andre fordringer	11,15	6 713 000	6 407 000
Sum fordringer		6 891 000	7 117 000
Investeringer			
Markedsbaserte aksjer	14	26 131 000	16 199 000
Andre markedsbaserte finansielle instrumenter	14	9 340 000	0
Sum investeringer		35 471 000	16 199 000
Bankinnskudd, kontanter og lignende			
Bankinnskudd, kontanter og lignende	3,11	35 593 000	48 594 000



Konsernets balanse

Beløp i: NOK	Note	2023	2022
Sum bankinnskudd, kontanter og lignende		35 593 000	48 594 000
Sum omløpsmidler		116 163 000	110 279 000
SUM EIENDELER		175 260 000	168 770 000

BALANSE - EGENKAPITAL OG GJELD

Egenkapital

Innskutt egenkapital

Selskapskapital	13	1 150 000	1 150 000
Overkurs	7	27 500 000	27 500 000
Sum innskutt egenkapital		28 650 000	28 650 000

Opptjent egenkapital

Annen egenkapital	7	113 949 000	111 794 000
Sum opptjent egenkapital		113 949 000	111 794 000

Sum egenkapital

142 599 000 **140 444 000**

Gjeld

Langsiktig gjeld

Annen langsiktig gjeld

Gjeld til kredittinstitusjoner	9	4 900 000	6 600 000
Øvrig langsiktig gjeld			248 000
Sum annen langsiktig gjeld		4 900 000	6 848 000

Sum langsiktig gjeld

4 900 000 **6 848 000**

Kortsiktig gjeld

Leverandørgjeld	15	12 247 000	4 276 000
Skyldige offentlige avgifter		5 036 000	5 018 000
Annen kortsiktig gjeld	7,15	10 478 000	12 184 000
Sum kortsiktig gjeld		27 761 000	21 478 000

Sum gjeld

32 661 000 **28 326 000**



Konsernets balanse

Beløp i: NOK	Note	2023	2022
SUM EGENKAPITAL OG GJELD		175 260 000	168 770 000



Deloitte.

Deloitte AS
Dyre Halses gate 1A
NO-7042 Trondheim
Norway

+47 73 87 69 00
www.deloitte.no

Til generalforsamlingen i Th Falkanger AS

UAVHENGIG REVISORS BERETNING

Konklusjon

Vi har revidert årsregnskapet for Th Falkanger AS som består av:

- selskapsregnskapet, som består av balanse per 31. desember 2023, resultatregnskap, kontantstrømoppstilling for regnskapsåret avsluttet per denne datoen og noter til årsregnskapet, herunder et sammendrag av viktige regnskapsprinsipper.
- konsernregnskapet, som består av balanse per 31. desember 2023, resultatregnskap, kontantstrømoppstilling for regnskapsåret avsluttet per denne datoen og noter til årsregnskapet, herunder et sammendrag av viktige regnskapsprinsipper.

Etter vår mening

- oppfyller årsregnskapet gjeldende lovkrav,
- gir selskapsregnskapet et rettviseende bilde av selskapets finansielle stilling per 31. desember 2023 og av dets resultater og kontantstrømmer for regnskapsåret avsluttet per denne datoen i samsvar med regnskapslovens regler og god regnskapsskikk i Norge, og
- gir konsernregnskapet et rettviseende bilde av konsernets finansielle stilling per 31. desember 2023 og av dets resultater og kontantstrømmer for regnskapsåret avsluttet per denne datoen i samsvar med regnskapslovens regler og god regnskapsskikk i Norge.

Grunnlag for konklusjonen

Vi har gjennomført revisjonen i samsvar med International Standards on Auditing (ISA-ene). Våre oppgaver og plikter i henhold til disse standardene er beskrevet nedenfor under *Revisors oppgaver og plikter ved revisjonen av årsregnskapet*. Vi er uavhengige av selskapet og konsernet i samsvar med kravene i relevante lover og forskrifter i Norge og International Code of Ethics for Professional Accountants (inkludert internasjonale uavhengighetsstandarder) utstedt av International Ethics Standards Board for Accountants (IESBA-reglene), og vi har overholdt våre øvrige etiske forpliktelser i samsvar med disse kravene. Innhentet revisjonsbevis er etter vår vurdering tilstrekkelig og hensiktsmessig som grunnlag for vår konklusjon.

Øvrig informasjon

Styret (ledelsen) er ansvarlig for informasjonen i årsberetningen. Vår konklusjon om årsregnskapet ovenfor dekker ikke informasjonen i årsberetningen.

I forbindelse med revisjonen av årsregnskapet er det vår oppgave å lese årsberetningen. Formålet er å vurdere hvorvidt det foreligger vesentlig inkonsistens mellom årsberetningen og årsregnskapet og den kunnskap vi har opparbeidet oss under revisjonen av årsregnskapet, eller hvorvidt informasjon i årsberetningen ellers fremstår som vesentlig feil. Vi har plikt til å rapportere dersom årsberetningen fremstår som vesentlig feil. Vi har ingenting å rapportere i så henseende.

Basert på kunnskapen vi har opparbeidet oss i revisjonen, mener vi at årsberetningen

- er konsistent med årsregnskapet og
- inneholder de opplysninger som skal gis i henhold til gjeldende lovkrav.

Deloitte AS and Deloitte Advokatfirma AS are the Norwegian affiliates of Deloitte NSE LLP, a member firm of Deloitte Touche Tohmatsu Limited, a UK private company limited by guarantee ("DTTL"). DTTL and each of its member firms are legally separate and independent entities. DTTL and Deloitte NSE LLP do not provide services to clients. Please see www.deloitte.com/about to learn more about our global network of member firms.

Deloitte Norway conducts business through two legally separate and independent limited liability companies: Deloitte AS, providing audit, consulting, financial advisory and risk management services, and Deloitte Advokatfirma AS, providing tax and legal services.

Registrert i Foretaksregisteret
Medlemmer av Den norske Revisorforening
Organisasjonsnummer: 980 211 282



Deloitte.

Uavhengig revisors beretning
Th Falkanger AS

Ledelsens ansvar for årsregnskapet

Ledelsen er ansvarlig for å utarbeide årsregnskapet og for at det gir et rettviseende bilde i samsvar med regnskapslovens regler og god regnskapsskikk i Norge. Ledelsen er også ansvarlig for slik internkontroll som den finner nødvendig for å kunne utarbeide et årsregnskap som ikke inneholder vesentlig feilinformasjon, verken som følge av misligheter eller utilsiktede feil.

Ved utarbeidelsen av årsregnskapet må ledelsen ta standpunkt til selskapets og konsernets evne til fortsatt drift og opplyse om forhold av betydning for fortsatt drift. Forutsetningen om fortsatt drift skal legges til grunn for årsregnskapet så lenge det ikke er sannsynlig at virksomheten vil bli avvirket.

Revisors oppgaver og plikter ved revisjonen av årsregnskapet

Vårt mål er å oppnå betryggende sikkerhet for at årsregnskapet som helhet ikke inneholder vesentlig feilinformasjon, verken som følge av misligheter eller utilsiktede feil, og å avgi en revisjonsberetning som inneholder vår konklusjon. Betryggende sikkerhet er en høy grad av sikkerhet, men ingen garanti for at en revisjon utført i samsvar med ISA-ene, alltid vil avdekke vesentlig feilinformasjon. Feilinformasjon kan oppstå som følge av misligheter eller utilsiktede feil. Feilinformasjon er å anse som vesentlig dersom den enkeltvis eller samlet med rimelighet kan forventes å påvirke de økonomiske beslutningene som brukerne foretar på grunnlag av årsregnskapet.

Som del av en revisjon i samsvar med ISA-ene, utøver vi profesjonelt skjønn og utviser profesjonell skepsis gjennom hele revisjonen. I tillegg:

- identifiserer og vurderer vi risikoen for vesentlig feilinformasjon i årsregnskapet, enten det skyldes misligheter eller utilsiktede feil. Vi utformer og gjennomfører revisjonshandlinger for å håndtere slike risikoer, og innhenter revisjonsbevis som er tilstrekkelig og hensiktsmessig som grunnlag for vår konklusjon. Risikoen for at vesentlig feilinformasjon som følge av misligheter ikke blir avdekket, er høyere enn for feilinformasjon som skyldes utilsiktede feil, siden misligheter kan innebære samarbeid, forfalskning, bevisste utelatelser, uriktige fremstillinger eller overstyring av internkontroll.
- opparbeider vi oss en forståelse av intern kontroll som er relevant for revisjonen, for å utforme revisjonshandlinger som er hensiktsmessige etter omstendighetene, men ikke for å gi uttrykk for en mening om effektiviteten av selskapets og konsernets interne kontroll.
- evaluerer vi om de anvendte regnskapsprinsippene er hensiktsmessige og om regnskapsestimatene og tilhørende noteopplysninger utarbeidet av ledelsen er rimelige.
- konkluderer vi på om ledelsens bruk av fortsatt drift-forutsetningen er hensiktsmessig, og, basert på innhentede revisjonsbevis, hvorvidt det foreligger vesentlig usikkerhet knyttet til hendelser eller forhold som kan skape tvil av betydning om selskapets og konsernets evne til fortsatt drift. Dersom vi konkluderer med at det eksisterer vesentlig usikkerhet, kreves det at vi i revisjonsberetningen henleder oppmerksomheten på tilleggsopplysningene i årsregnskapet, eller, dersom slike tilleggsopplysninger ikke er tilstrekkelige, at vi modifierer vår konklusjon. Våre konklusjoner er basert på revisjonsbevis innhentet frem til datoen for revisjonsberetningen. Etterfølgende hendelser eller forhold kan imidlertid medføre at selskapet og konsernet ikke kan fortsette driften.
- evaluerer vi den samlede presentasjonen, strukturen og innholdet i årsregnskapet, inkludert tilleggsopplysningene, og hvorvidt årsregnskapet gir uttrykk for de underliggende transaksjonene og hendelsene på en måte som gir et rettviseende bilde.
- innhenter vi tilstrekkelig og hensiktsmessig revisjonsbevis vedrørende den finansielle informasjonen til enhetene eller forretningsområdene i konsernet for å kunne gi uttrykk for en mening om konsernregnskapet. Vi er ansvarlige for å lede, følge opp og gjennomføre konsernrevisjonen. Vi har eneansvar for vår konklusjon om konsernregnskapet.

Vi kommuniserer med styret blant annet om det planlagte innholdet i og tidspunkt for revisjonsarbeidet og eventuelle vesentlige funn i revisjonen, herunder vesentlige svakheter i intern kontroll som vi avdekker gjennom revisjonen.



Deloitte.

Uavhengig revisors beretning
Th Falkanger AS

Trondheim, 20. juni 2024
Deloitte AS

Per Kr. Forseth
statsautorisert revisor
(elektronisk signert)



TH Falkanger AS - Uavheng...evisors beretning 2023

Name	Date
Forseth, Per Kristian	2024-06-20

Identification

 bankID Forseth, Per Kristian



This document contains electronic signatures using EU-compliant PAdES - PDF
Advanced Electronic Signatures (Regulation (EU) No 910/2014 (eIDAS))



TH. FALKANGER AS

Styrets årsberetning for 2023

Virksomheten

Th. Falkanger AS er morselskapet i gruppen og eier datterselskapet Falkanger Sko AS. Selskapet eier bryggene Fjordgata 40 og 42 hvor det drives virksomhet i egen regi, samt utleie. Selskapet forestår også gruppens forvaltning av ledig likviditet. Konsernet driver detaljhandel innen sko i selskapet Falkanger Sko AS. Totalt har konsernet 9 utsalg i Trondheimsregionen og 2 på Lillehammer. Pr 1.1.23 ble selskapet Økonomisko Trondheim AS fusjonert inn i datterselskapet Falkanger Sko AS.

Arbeidsmiljø - Likestilling

Arbeidsmiljøet er godt. Ansatte er ikke i noen kontakt med helseskadelige stoffer under sitt arbeid. Selskapet sysselsetter 2 personer og hadde et marginalt sykefravær i 2023. Det er ikke rapportert om skader eller ulykker i året som har gått. Konsernet har 140 ansatte, hvor 119 er kvinner og 21 er menn.

Styret er bevisst på de samfunnsmessige forventningene om tiltak for å fremme likestilling i virksomheten og styret. Det er for øyeblikket ikke iverksatt konkrete tiltak for å fremme dette arbeidet. Blant de ansatte er det 1 kvinner og 1 mann. Styret består av 3 menn.

Ytre miljø, Åpenhetsloven og samfunnsansvar

Konsernets virksomhet forurensrer ikke det ytre miljø. Vareflyten til konsernet går igjennom Euro Sko Norge og det henvises til bærekraftsrapporten og rapport etter åpenhetsloven som er tilgjengelig på: <https://www.eurosko.com/no/barekraft-og-miljo/>

Redegjørelse for ansvarsforsikring for styrets medlemmer og daglig leder

Selskapet har ikke en styreansvarsforsikring eller ansvarsforsikring for daglig leder

Redegjørelse for årsregnskapet

Resultatregnskapet

Selskapets har i 2023 foretatt betydelig rehabilitering av eiendommen Fjordgata 40. Deler av dette er utgiftsført i regnskapet. Selskapet fikk et årsresultat på kr. 942' mot kr. 13.183' i 2022. Konsernet fikk et årsresultat på kr 9.018' mot kr. 20.664' i 2022.

Balanse og likviditet

Selskapets balanse blir av Styret vurdert som sterk. Selskapet har en rentebærende gjeld på kr 4.900' og en egenkapitalprosent på 84% ved årsskiftet. Kontantstrømsutviklingen fremgår av kontantstrømsoppstillingen.

Konsernet hadde pr 31.12. 2023 rentebærende gjeld på kr 4.900' og en egenkapitalprosent på 81%. Konsernets likviditetssituasjon og egenkapital blir av styret vurdert som sterk.

Finansiell risiko

Markedsrisiko



Selskapet er ikke eksponert for endringer i valutakurser. Selskapet er i noen grad eksponert mot endringer i rentenivået, da selskapets innskudd i bank har flytende rente. Videre kan endringer i rentenivået påvirke investeringene aksjemarkedet. Konsernet har en viss eksponering i valuta som følge av vareimport. Denne risiko vil delvis bli avdekket i valutamarkedet.

Kredittrisiko

Risiko for at motparter ikke har økonomisk evne til å oppfylle sine forpliktelser anses lav, da fordringene i all hovedsak er fordringer på datterselskapene. Konsernet har likeledes en begrenset kredittrisiko.

Likviditetsrisiko

Styret vurderer selskapets og konsernets likviditet som god, og det er ikke besluttet å innføre tiltak som endrer likviditetsrisiko.

Fremtidig utvikling

Selskapets fremtidige utvikling er avhengig av utviklingen i datterselskapene, samt utviklingen på de finansielle investeringene. Disse er igjen avhengig av utviklingen i de finansielle markedene, samt den bedriftsspesifikke utvikling i de selskapene man har investert i. Konsernets utvikling er avhengig av utviklingen inne detaljhandelen. Så langt i 2024 har utviklingen vært god, men det knytter seg fortsatt spenning til et økt kostnadsnivå og generelt stigende priser Styrets oppfatning er at selskapet bør være godt rustet til å tilpasse seg nye rammevilkår.

Hendelser etter balansedagen og fortsatt drift


Det har ikke inntruffet hendelser av vesentlig art etter 31.12.23. Konsernet har betryggende egenkapital og likviditetsprognosen viser at konsernet har betryggende finansiering. Årsregnskapet er derfor avlagt under forutsetning om fortsatt drift.


Resultatdisponering


Styret foreslår følgende disponering av årsresultatet:

Overført fra annen egenkapital	- 3.058'
<u>Foreslått utbytte</u>	<u>4.000'</u>
<u>Sum overføringen</u>	<u>942'</u>

Trondheim 20. juni 2024


Thor Arne Falkanger
Styreleder


Lars Ronæss


Dag M. Johansen



Th. Falkanger AS

Resultatregnskap

(tall i 1000 kr)

Th.Falkanger AS		DRIFTSINNEKTER OG DRIFTSKOSTNADER		Konsernet	
2023	2022			2023	2022
0	0		Salgsinntekt	127 650	123 732
1 900	1 651		Leieinntekter	2 214	225
914	1 119		Annen driftsinntekt	655	610
2 814	2 770		Sum driftsinntekter	130 519	124 567
0	0		Varekostnad	60 618	58 913
2 744	2 744	2	Lønnskostnad	33 187	33 504
399	370	4	Ordinær avskrivning	1 441	1 408
3 285	1 296	2, 11	Annen driftskostnad	26 714	23 409
6 428	4 410		Sum driftskostnader	121 960	117 234
-3 613	-1 640		Driftsresultat	8 559	7 333
		FINANSINNEKTER OG FINANSKOSTNADER			
3 552	0		Inntekt på investering i datterselskap	0	0 x
354	342		Renteinntekt fra foretak i samme konsern	0	0
2 025	18 148		Annen finansinntekt	2 315	19 359
4	-4 585	12	Verdiendring av fin. instrumenter vurdert til virkelig verdi	4	-4 585
-249	-74		Rentekostnad til foretak i samme konsern	0	0 x
-893	-254		Annen finanskostnad	-1 689	-708
4 793	13 577		Netto finansresultat	630	14 066
1 180	11 936		Ordinært resultat før skattekostnad	9 189	21 399
238	-1 245	5	Skattekostnad på ordinært resultat	171	735
942	13 181		Ordinært resultat	9 018	20 664
942	13 181		ÅRSRESULTAT	9 018	20 664
		OVERFØRINGER			
-3 058	9 183		Avsatt til/fra annen egenkapital		
4 000	4 000		Foreslått utbytte		
0	0		Avgitt konsernbidrag (etter skatt)		
942	13 183	7	Sum overføringer		



Th.Falkanger AS

Balanse pr 31. desember

(tall i 1000 kr)

Th.Falkanger AS		NOTE	EIENDELER	Konsernet	
2023	2022			2023	2022
			Anleggsmidler		
			Immaterielle eiendeler		
1 376	2 648	5	Utsatt skattefordel	1 677	4 711
<u>1 376</u>	<u>2 648</u>		Sum immaterielle eiendeler	<u>1 677</u>	<u>4 711</u>
			Varige driftsmidler		
10 284	2 056	4,11	Tomter, bygninger og annen fast eiendom	10 284	2 057
659	760	4,11	Driftsløsøre, inventar, verkøyt, kontormaskiner o.l.	3 995	2 962
<u>10 943</u>	<u>2 816</u>		Sum varige driftsmidler	<u>14 279</u>	<u>5 019</u>
			Finansielle anleggsmidler		
7 921	7 921	6	Investering i datterselskap	0	0
27 837	26 704	12	Investeringer i aksjer og andeler	42 661	46 106
480	480	9	Andre langsiktige fordringer	480	2 655
<u>36 238</u>	<u>35 105</u>		Sum finansielle anleggsmidler	<u>43 141</u>	<u>48 761</u>
<u>48 557</u>	<u>40 569</u>		Sum anleggsmidler	<u>59 097</u>	<u>58 490</u>
			Omløpsmidler		
0	0	9,10,11	Varer	38 208	38 369
			Fordringer		
0	0	11	Kundefordringer	178	710
14 126	10 419	11,15	Andre fordringer	6 713	6 407
<u>14 126</u>	<u>10 419</u>		Sum fordringer	<u>6 891</u>	<u>7 117</u>
			Investeringer		
26 145	21 198	14	Markedsbaserte aksjer og verdipapirer	26 131	16 199
9 327	2 039	14	Andre markedsbaserte finansielle instrumenter	9 340	0
<u>35 472</u>	<u>23 237</u>		Sum investeringer	<u>35 471</u>	<u>16 199</u>
<u>20 452</u>	<u>47 461</u>	3,11	Bankinnskudd, kontanter o.l.	<u>35 593</u>	<u>48 594</u>
<u>70 050</u>	<u>81 117</u>		Sum omløpsmidler	<u>116 163</u>	<u>110 279</u>
<u>118 607</u>	<u>121 686</u>		SUM EIENDELER	<u>175 260</u>	<u>168 769</u>

**Th.Falkanger AS****Balanse pr 31. desember**

(tall i 1000 kr)

Th.Falkanger AS		NOTE	GJELD OG EGENKAPITAL	Konsernet	
2023	2022			2023	2022
			Egenkapital		
			Innskutt egenkapital		
1 150	1 150	13	Aksjekapital (1.000 aksjer á kr 1.150)	1 150	1 150
27 500	27 500	7	Overkurs	27 500	27 500
<u>28 650</u>	<u>28 650</u>		Sum innskutt egenkapital	<u>28 650</u>	<u>28 650</u>
			Opptjent egenkapital		
70 550	74 642	7	Annen egenkapital	113 949	111 794
<u>70 550</u>	<u>74 642</u>		Sum opptjent egenkapital	<u>113 949</u>	<u>111 794</u>
99 200	103 292		Sum egenkapital	142 599	140 444
			Gjeld		
			Annen langsiktig gjeld		
4 900	6 600	9	Gjeld til kredittinstitusjoner	4 900	6 600
0	248		Øvrig langsiktig gjeld	0	248
<u>4 900</u>	<u>6 848</u>		Sum annen langsiktig gjeld	<u>4 900</u>	<u>6 848</u>
			Kortsiktig gjeld		
3 906	70	15	Leverandørgjeld	12 247	4 276
435	455		Skyldige offentlige avgifter	5 036	5 018
10 166	11 021	7,15	Annen kortsiktig gjeld	10 478	12 184
<u>14 507</u>	<u>11 546</u>		Sum kortsiktig gjeld	<u>27 762</u>	<u>21 478</u>
19 407	18 394		Sum gjeld	32 662	28 325
118 607	121 686		SUM GJELD OG EGENKAPITAL	175 261	168 769

Trondheim, 20.6.2024

Thor Arne Falkanger
Styrets formann
Dag M. Johansen
Lars Ronæss



Th.Falkanger AS

Kontantstrømsoppstilling

(tall i 1000 kr)

Th.Falkanger AS			Konsernet	
2023	2022		2023	2022
KONTANTSTRØMMER FRA OPERASJONELLE AKTIVITETER				
1 180	11 937	Ordinært resultat før skattekostnad	9 189	21 399
0	0	Periodens betalte skatt	0	0
399	370	Ordinære avskrivninger	1 441	1 408
-52	0	Tap/gevinst ved salg av anleggsmidler	-52	-23
0	0	Poster klassifisert som investerings- eller finansieringsaktiviteter	-4	4 585
0	0	Endring i varer	161	-5 824
0	0	Endring i kundefordringer	532	-253
3 836	-407	Endring i leverandørgjeld	7 972	-2 073
-4 418	9 989	Endringer i konsernmellomværender	0	0
-164	-100	Endring i andre omløpsmidler og andre gjeldsposter	185	14 647
<u>781</u>	<u>21 789</u>	Netto kontantstrømmer fra operasjonelle aktiviteter	<u>19 424</u>	<u>33 866</u>
KONTANTSTRØMMER FRA INVESTERINGSAKTIVITETER:				
	0	Innbetalinger ved salg av varige driftsmidler	0	0
-8 474	0	Utbetalinger ved kjøp av varige driftsmidler	-10 649	-1 075
-13 368	-3 473	Inn-/ utbetalinger ved investeringer	-15 828	-14 517
<u>-21 842</u>	<u>-3 473</u>	Netto kontantstrøm fra investeringsaktiviteter	<u>-26 477</u>	<u>-15 592</u>
KONTANTSTRØMMER FRA FINANSIERINGSAKTIVITETER:				
-1 948	-2 700	Endring langsiktig lån	-1 948	-2 700
-4 000	-4 000	Utbetaling av Utbytte	-4 000	-4 000
0	0	Innbetaling av konsernbidrag	0	31
<u>-5 948</u>	<u>-6 700</u>	Netto kontantstrøm fra finansieringsaktiviteter	<u>-5 948</u>	<u>-6 669</u>
0	0	Effekt av valutakursendringer på bankinnskudd, kontanter og lignende	0	0
-27 009	11 616	Netto endring i bankinnskudd, kontanter og lignende	-13 001	11 605
47 461	35 845	Beholdning av bankinnskudd, kontanter og lignende pr 01.01.	48 594	36 989
<u>20 452</u>	<u>47 461</u>	Beholdning av bankinnskudd, kontanter og lignende pr 31.12.	<u>35 593</u>	<u>48 594</u>



Th. Falkanger AS

Noter til regnskapet 2023

Note 1 Regnskapsprinsipper

Th. Falkanger AS er morselskap, og Falkanger Sko AS, Økonomisko Trondheim AS ble innfusjonert i Falkanger Sko AS 01.01.2023. Interne konserntransaksjoner, samt internt konsernmølkjøp er eliminert. I konsernregnskapet er kostprisen på aksjer i datterselskaper erstattet med selskapets eiendeler.

Årsregnskapet er satt opp i samsvar med regnskapsloven av 1998 og god regnskapsklikk.

Hovedregel for vurdering og klassifisering av eiendeler og gjeld

Eiendeler bestemt til varig eie eller bruk er klassifisert som anleggsmidler. Andre eiendeler er klassifisert som omløpsmidler. Fordringer som skal tilbakebetales innen et år er klassifisert som omløpsmidler. Ved klassifisering av kortsiktig og langsiktig gjeld er tilsvarende kriterier lagt til grunn.

Anleggsmidler vurderes til anskaffelseskost, men nedskrives til virkelig verdi når verdifallet forventes ikke å være forbigående. Anleggsmidler med begrenset økonomisk levetid avskrives planmessig. Evt. langsiktig lån balansføres til nominelt mottatt beløp på etableringstidspunktet.

Omløpsmidler og kortsiktig gjeld omfatter poster som forfaller til betaling innen ett år etter anskaffelsestidspunktet, samt poster som knytter seg til varekretsløpet. Øvrige poster er klassifisert som anleggsmidler/langsiktig gjeld.

Aksjer og andeler i tilknyttet selskap og datterselskap

Investeringer i datterselskaper er vurdert etter kostmetoden i selskapsregnskapet. Investeringene blir nedskrevet til virkelig verdi dersom verdifallet ikke er forbigående. Mottatt utbytte og konsernbidrag fra datterselskapene er inntektsført som annen finansinntekt.

Andre anleggsaksjer og andeler

Anleggsaksjer og mindre investeringer i ansvarlige selskaper og kommandittselskaper, hvor selskapet ikke har betydelig innflytelse, balanseres til anskaffelseskost. Investeringene blir nedskrevet til virkelig verdi dersom verdifallet ikke er forbigående. Mottatt utbytte og andre overskuddsutdelinger fra selskapene inntektsføres som annen finansinntekt.

Investeringer klassifisert som omløpsmidler

Markedsbaserte finansielle instrumenter, herunder aksjer og obligasjoner, som inngår i en handelsportefølje er vurdert til virkelig verdi på balansedagen. Andre investeringer er vurdert til laveste av gjennomsnittlig anskaffelseskost og virkelig verdi på balansedagen.

Varer

Varer er vurdert til det laveste av anskaffelseskost og netto salgsverdi.

Inntekter

Ved varesalg:
Inntekt regnskapsføres når den er opptjent, altså når både risiko og kontroll i hovedsak er overført til kunden. Dette vil normalt være tilfellet når varen er levert til kunden. Inntektene regnskapsføres med verdien av vederlaget på transaksjonstidspunktet.

Ved tjenestesalg:
Inntekt regnskapsføres når den er opptjent, altså når krav på vederlag oppstår. Dette skjer når tjenesten ytes, i takt med at arbeidet utføres. Inntektene regnskapsføres med verdien av vederlaget på transaksjonstidspunktet.

Fordringer

Kundefordringer og andre fordringer oppføres til pålydende. Det er ikke funnet behov for avsetning til tap på usikre fordringer pr. 31.12.23.

Bankinnskudd, kontanter o.l.

Bankinnskudd, kontanter o.l. inkluderer kontanter, bankinnskudd og andre betalingsmidler med forfallsdato som er kortere enn tre måneder fra anskaffelse.

Skatter

Skattekostnaden sammenstilles med regnskapsmessige resultat før skatt. Skatt knyttet til evt. egenkapitaltransaksjoner, for eksempel konsernbidrag, føres mot egenkapitalen.

Skattekostnaden består av betalbar skatt (skatt på årets direkte skattepliktige inntekt) og endring i netto utsatt skatt. Skattekostnaden fordeles på ordinært resultat og resultat av evt. ekstraordinære poster i henhold til skattegrunnlaget. Utsatt skatt og utsatt skattefordel er presentert netto i balansen.

Pensjoner

Selskapets pensjonsordning er innskuddsbasert. Innskuddsplaner periodiseres etter sammenstillingsprinsippet. Årets innskudd til pensjonsordningen kostandsføres.



Th. Falkanger AS

Noter til regnskapet 2023

Tall i hele 1000

Note 2 Lønnskostnad, antall ansatte, godtgjørelser, lån til ansatte m.m.

Lønnskostnad	Morselskapet		Konsernet	
	2023	2022	2023	2022
Lønn	2 248	2 278	27 230	27 674
Arbeidsgiveravgift	379	382	4 111	4 165
Pensjonskostnader	89	85	1 204	1 180
Andre ytelser	28	19	642	485
Sum	2 744	2 744	33 187	33 504

Antall årsværk	2	2	55	57
----------------	---	---	----	----

Morselskapet	Daglig leder	Styret
Ytelser til ledende personer		
Lønn	750	190
Andre ytelser	218	

Revisor

Godtgjørelse i 2023 til Deloitte AS for revisjon utgjør for morselskapet kr 59 800,- og for konsernet kr 180 024,-. Godtgjørelse for revisjonsrelaterte tjenester utgjør for morselskapet kr 0,- og for konsernet kr 16 601,-.

Note 3 Bundne midler

Bundne bankinnskudd knyttet til skattetrekk utgjør kr 84 141,- for morselskapet, og for konsernet 1 004 828,-.

Note 4 Varige driftsmidler

	Morselskap		Konsern	
	Bygn. og tomter	Driftsløsøre inventar	Bygn. og tomter	Driftsløsøre inventar
Anskaffelseskost 1.1.23	5 661	3 661	5 661	43 283
Tilgang kjøpte driftsmidler	8 474	0	8 474	2 175
Avgang	0	0	0	0
Anskaffelseskost 31.12.23	14 135	3 661	14 135	45 468
Akk. avskrivninger 31.12	3 851	3 002	3 851	41 473
Bokført verdi pr. 31.12.23	10 284	659	10 284	3 995
Årets avskrivninger	265	134	265	1 176
Økonomisk levetid	10-20-50 år	3-6 år	10-20-50 år	3-6 år
Avskrivningsplan	Lineær	Lineær	Lineær	Lineær



Th. Falkanger AS

Noter til regnskapet 2023

Note 5 Skattekostnad

Morselskap	2023	2022
Årets skattekostnad fremkommer slik:		
Betalbar skatt	0	0
Endring i utsatt skatt	-238	213
Skattekostnad ordinært resultat	-238	213
Ordinært resultat før skatt	1 180	11 936
Årsresultat før skatt	1 180	11 936
Forventet inntektsskatt etter nominell skattesats (22%)	260	2 626
Skatteeffekten av følgende poster:		
Andre permanente forskjeller knyttet til investeringer (fritaksmetoden)	-22	-3 871
Skattekostnad	-238	-1 245
Effektiv skattesats	-20%	-10%

Spesifikasjon av skatteeffekten av midlertidige forskjeller og underskudd til framføring:

	2023		2022	
	Fordel	Forpliktelse	Fordel	Forpliktelse
Driftsmidler	0	245	0	377
Gevinst og tapskonto	0	0	0	0
Underskudd til framføring	-8 502	0	12 412	0
Sum	-8 502	245	12 412	377
Nto Utsatt skattefordel/forpliktelse	1 376		2 648	

Konsern

Årets skattekostnad fremkommer slik:	2023	2022
Betalbar skatt	0	0
Endring i utsatt skatt	3 034	-743
Korreksjon feil tidligere år	-1 039	0
Fusjonseffekt	-1 830	0
Skattekostnad ordinært resultat	171	-743

Utsatt skatt forpliktelse i konsernet:

	2023		2022	
	Fordel	Forpliktelse	Fordel	Forpliktelse
Varige driftsmidler	540	0	629	0
Varebeholdning	581	0	847	0
Underskudd til framføring	8 502	0	19 941	0
Sum	7 623	0	21 417	0
Nto utsatt skatt fordel/forpliktelse	1 677	0	4 711	



Th. Falkanger AS

Noter til regnskapet 2023

Note 6 Datterselskap, tilknyttet selskaper m.v.

Firma	Balanseført verdi	Årsresultat 2023	EK pr. 31.12.23	Forretningskontor	Stemme og Eierandel
Falkanger Sko AS	7 921	10 847	51 320	Trondheim	100%
Totalt	7 921	10 847	51 320		

Datterselskapet er bokført etter kostmetoden.

Note 7 Egenkapital
Morselskapet

	Aksje- kapital	Overkurs	Annen EK	SUM Egenkapital
Egenkapital 1. januar 2023	1 150	27 500	74 642	103 292
<u>Årets endring i egenkapital:</u>				
Andre endringer	0	0	-1 033	-1 033
Utbytte			-4 000	-4 000
Årets resultat			942	942
Egenkapital 31. desember 2023	1 150	27 500	70 550	99 200

Konsernet

	Aksje- kapital	Overkurs	Annen EK	SUM Egenkapital
Egenkapital 1. januar 2023	1 150	27 500	111 794	140 444
<u>Årets endring i egenkapital:</u>				
Utbytte		0	-4 000	-4 000
Korreksjon tidligere år			-1 033	-1 033
Andre endringer			-1 830	-1 830
Konsernets resultat			9 018	9 018
Egenkapital 31. desember 2023	1 150	27 500	113 949	142 599

Note 8 Pensjonsordninger

Foretaket er pliktig til å ha tjenstepensjonsordning etter lov om obligatorisk tjenstepensjon, og har pensjonsordning som tilfredsstiller kravene i denne loven.

Ved innskuddsplan

Foretakets innskuddsordning er organisert i henhold til lov om innskuddspensjon.

Innskuddsordningen er kostnadsført med kr 88 803 i morselskapet og 1 214 801,- i konsernet.



Th. Falkanger AS

Noter til regnskapet 2023

Note 9 Annen langsiktig gjeld

Morselskap		Bokført gjeld som er sikret ved pant o.l.:		Konsern	
2023	2022	2023	2022	2023	2022
4 900	6 600	Gjeld til kredittinstitusjoner		4 900	6 600
4 900	6 600	Sum		4 900	6 600

Morselskap		Bokført verdi av eiendeler stilt som sikkerhet for bokført gjeld		Konsern	
2023	2022	2023	2022	2023	2022
-	-	Varelager og Driftslibeholder		41 543	40 321
-	-	Totalt		41 543	40 321

Note 10 Varelager

Konsern	2023	2022
Handelsvarer	38 208	38 389

Note 11 Pantstillelser

Det er etablert konsernkonto i Danske Bank.
Alle selskap i konsernet er med i konsernkontosystemet.
Konsernet har 10 000 000 i kassekreditt til bank pr. 31.12.23.

Varelager	38 208
Fordringer (inntll)	500
Varige driftsmidler	14 279

Note 12 Aksjer og andeler i andre foretak m.v.

	Ansk.kost	Balansført verdi
<u>Anleggsmidler:</u>		
<u>I morselskapet:</u>		
Aksjer i Eiendom, Venture, Finans m.m	27 837	27 837
<u>I datterselskapene:</u>		
Euro Sko Norge AS	14 824	14 824
Sum konsernet	42 661	42 661

Note 13 Aksjekapital og aksjonærinformasjon

Aksjekapitalen i selskapet pr 31.12.2023 består av følgende aksjeklasser:
(i hele kroner)

	Antall	Pålydende	Bokført
Ordinære aksjer	1 000	1 150	1 150 000
Sum	1 000	1 150	1 150 000

Eierstruktur

Selskapet eies 100% av Falk Holding AS, som igjen eies 100% av styreleder Thor Arne Falkanger.



Th. Falkanger AS

Noter til regnskapet 2023

Note 14 Aksjer og andre verdipapirer

Finansielle instrumenter og varederivater er vurdert til virkelig verdi etter regnskapsloven §5-8.

	Ansk.kost	Markeds- verdi	Verdi- endring
<u>Omløpsmidler:</u>			
Markedsbaserte aksjer	13 882	26 145	12 249
Andre markedsbaserte finansielle instrumenter	9 000	9 327	340
Sum	22 882	35 472	12 589

Note 15 Morselskapets mellomværende med selskap i samme konsern m.v.

	Fordringer	
	2023	2022
<u>Foretak i samme konsern</u>	<u>13 987</u>	<u>13 987</u>

	Gjeld	
	2023	2022
<u>Foretak i samme konsern</u>	<u>5 855</u>	<u>6 628</u>

Note 16 Garanti- og kausjonsansvar

	2023	2022
Garantiansvar (husleie)	4 000	4 000

Selskapet benytter også sikkerheter utstedt av Falkanger Sko AS knyttet til varelager.