



ÅRSREGNSKAPET FOR REGNSKAPSÅRET 2023 - GENERELL INFORMASJON

Enheten

Organisasjonsnummer: 976 502 000
Organisasjonsform: Aksjeselskap
Foretaksnavn: KISTEFOS VENTURE CAPITAL AS
Forretningsadresse: c/o Kistefos AS
Dokkveien 1
0250 OSLO

Regnskapsår

Årsregnskapets periode: 01.01.2023 - 31.12.2023

Konsern

Morselskap i konsern: Ja
Konsernregnskap lagt ved: Nei

Regnskapsregler

Regler for små foretak benyttet: Nei
Benyttet ved utarbeidelsen av årsregnskapet til selskapet: Regnskapslovens alminnelige regler

Årsregnskapet fastsatt av kompetent organ

Bekreftet av representant for selskapet: Gaute Marstein
Dato for fastsettelse av årsregnskapet: 06.03.2024

Grunnlag for avgivelse

År 2023: Årsregnskapet er elektronisk innlevert
År 2022: Tall er hentet fra elektronisk innlevert årsregnskap fra 2023

Det er ikke krav til at årsregnskapet m.v. som sendes til Regnskapsregisteret er undertegnet. Kontrollen på at dette er utført ligger hos revisor/enhetens øverste organ. Sikkerheten ivaretas ved at innsender har rolle/rettighet for innsending av årsregnskapet via Altinn, og ved at det bekreftes at årsregnskapet er fastsatt av kompetent organ.

Brønnøysundregistrene, 25.04.2025



Resultatregnskap

Beløp i: NOK	Note	2023	2022
RESULTATREGNSKAP			
Kostnader			
Lønnskostnad	1		
Annen driftskostnad	1	110 434	395 710
Sum kostnader		110 434	395 710
Driftsresultat		-110 434	-395 710
Finansinntekter og finanskostnader			
Inntekt på investering i datterselskap		20 000 000	55 000 000
Renteinntekt fra foretak i samme konsern		4 115 465	1 981 361
Annen renteinntekt		1 255	1 000
Annen finansinntekt		9 610	353 091
Sum finansinntekter		24 126 331	57 335 451
Nedskrivning av finansielle eiendeler			79 090 000
Rentekostnad til foretak i samme konsern		2 721 528	2 088 366
Annen finanskostnad		176 752	
Sum finanskostnader		2 898 280	81 178 366
Netto finans		21 228 050	-23 842 915
Ordinært resultat før skattekostnad		21 117 616	-24 238 625
Skattekostnad	2	245 876	1 164 996
Ordinært resultat etter skattekostnad		20 871 740	-25 403 621
Årsresultat	3	20 871 740	-25 403 621
Årsresultat etter minoritetsinteresser		20 871 740	-25 403 621
Totalresultat		20 871 740	-25 403 621
Overføringer og disponeringer			
Overført til/(fra) annen egenkapital		20 871 740	-25 403 621
Sum overføringer og disponeringer		20 871 740	-25 403 621



Balanse

Beløp i: NOK	Note	2023	2022
BALANSE - EIENDELER			
Anleggsmidler			
Immaterielle eiendeler			
Utsatt skattefordel	2	543 523	789 399
Sum immaterielle eiendeler		543 523	789 399
Finansielle anleggsmidler			
Investering i datterselskap	4	322 333 816	322 333 816
Lån til foretak i samme konsern	5	67 673 679	41 162 947
Sum finansielle anleggsmidler		390 007 495	363 496 763
Sum anleggsmidler		390 551 018	364 286 162
Omløpsmidler			
Varer			
Fordringer			
Kortsiktige fordringer på foretak i samme konsern			19 721 094
Sum fordringer			19 721 094
Investeringer			
Andre markedsbaserte finansielle instrumenter	6	113 935 602	64 231 911
Sum investeringer		113 935 602	64 231 911
Bankinnskudd, kontanter og lignende			
Bankinnskudd, kontanter o.l.		34 398	46 855
Sum bankinnskudd, kontanter og lignende		34 398	46 855
Sum omløpsmidler		113 970 000	83 999 860
SUM EIENDELER		504 521 018	448 286 022

BALANSE - EGENKAPITAL OG GJELD

Egenkapital



Balanse

Beløp i: NOK	Note	2023	2022
Innskutt egenkapital			
Aksjekapital		10 340 000	10 120 000
Overkurs		107 092 424	34 655 569
Sum innskutt egenkapital		117 432 424	44 775 569
Opptjent egenkapital			
Fond for vurderingsforskjeller		27 247 057	27 247 057
Annen egenkapital		347 463 242	326 591 502
Sum opptjent egenkapital		374 710 299	353 838 559
Sum egenkapital	3	492 142 723	398 614 128
Gjeld			
Langsiktig gjeld			
Utsatt skatt	2		
Annen langsiktig gjeld			
Gjeld til kredittinstitusjoner	5		
Øvrig langsiktig gjeld	5		
Sum langsiktig gjeld		0	0
Kortsiktig gjeld			
Leverandørgjeld		9 375	15 000
Betalbar skatt	2		
Kortsiktig konserngjeld		12 368 920	49 656 894
Sum kortsiktig gjeld		12 378 295	49 671 894
Sum gjeld		12 378 295	49 671 894
SUM EGENKAPITAL OG GJELD		504 521 018	448 286 022



2023

Kontantstrømoppstilling

	2023	2022
Kontantstrøm fra operasjonelle aktiviteter		
Resultat før skattekostnad	21 117 616	-24 238 625
Gevinst/tap/nedskrivning på aksjer og andeler	0	79 090 000
Utbytte fra investeringer	-20 000 000	-55 000 000
Endring i leverandørgjeld	-5 625	-10 092
Endring i andre tidsavgrensningsposter	-489 204	107 005
Netto kontantstrøm fra operasjonelle aktiviteter	622 787	-51 712
Kontantstrøm fra investeringaktiviteter		
Utbetalinger på andre lånefordringer (korts./langs)	-23 300 000	-48 826 820
Utbetalinger ved kjøp av aksjer og andeler i andre foretak	-29 982 597	-17 310 966
Inntekt på investering i datterselskap	20 000 000	55 000 000
Netto kontantstrøm fra investeringaktiviteter	-33 282 597	-11 137 786
Kontantstrøm fra finansieringsaktiviteter		
Innbetalinger ved opptak av ny langsiktig gjeld	32 647 353	11 196 500
Innbetalinger ved opptak av ny kortsiktig gjeld	-	-
Endring andre tidsavgrensningsposter		0
Netto kontantstrøm fra finansieringsaktiviteter	32 647 353	11 196 500
Netto endring i kontanter og kontantekvivalenter	-12 457	7 002
Beholdning av kontanter og kontantekvivalenter 01.01.	46 855	39 853
Beholdning av kontanter og kontantekvivalenter 31.12.	34 398	46 855

Side 4



Kistefos Venture Capital AS

Årsberetning 2023

Kistefos Venture Capital AS er et heleid datterselskap av Kistefos AS. Selskapet er et investeringselskap som driver sin virksomhet fra Oslo.

Selskapets hovedinvesteringer er 100 % eierskap i Opplysningen 1881 og NextGenTel via heleide datterselskaper. Selskapets sentrale risiko og usikkerhetsfaktor er resultatmessig utvikling i nevnte selskaper.

1881 Group AS hadde i 2023 en omsetning på 468 MNOK (462 MNOK i 2022), med oppnådd EBITDA-resultat på 50 MNOK (79 MNOK i 2022). Årsaken til negativ utvikling på bunnlinjen er i all hovedsak knyttet til nyetableringer innenfor Tjenestetorget. 1881 har i 2023 integrert Hjemmesidehuset i konsernet, og selskapet vil slås sammen med idium 1881 AS i starten av 2024. Selskapet vil fremover operere under merkevaren Hjemmesidehuset. Tjenestetorget har i 2023 jobbet med den geografiske ekspansjonen inn i Sverige, samt utvidelse av tjenestetilbudet i Danmark. Tjenestetorget har også lansert prisradar.no, en prissammenligningstjenester for produkter i Norge.

For NextGenTel endte den samlede omsetningen på 705 MNOK, mot 703 MNOK i 2022. EBITDA for perioden ble 52 MNOK, mot 42 MNOK i 2022. NextGenTel har gjennom 2023 styrket tilstedeværelsen på det norske bredbåndsmarkedet, og har nå nær 57 000 bredbåndskunder på fiber i tillegg til over 11 000 kunder levert på trådløs aksess. Ut av 2023 kommer 90% av omsetningen fra nye produkter, og omstillingen fra kobberlinjer til moderne teknologier er dermed gjennomført.

Selskapets finansieringsrisiko anses lav da selskapet i all vesentlighet er egenkapitalfinansiert og ikke har ekstern gjeld, hvor eventuelle fremtidige finansierings – og likviditetsbehov vil dekkes av morselskapet.

For 2023 ble årsresultatet 20,87 MNOK, mot -25,40 MNOK i 2022. Den positive utviklingen fra 2022 skyldes hovedsakelig at det i 2023 har det ikke blitt foretatt nedskrivninger, noe som var tilfelle med Semine AS i 2022. Selskapet også i 2023 mottatt utbytte fra 1881.

Årsregnskapet gir en rettvise oversikt over utviklingen i foretaket, for resultatet i perioden og stillingen ved årsskiftet. Regnskapet er avlagt under forutsetning om fortsatt drift.

Selskapet har ingen ansatte, så mål om likestilling er ikke aktuelt. Styret består av 3 menn. Kistefos AS har tegnet Styreansvarforsikring som dekker Kistefos Venture Capital AS. Virksomheten medfører verken forurensing eller utslipp som kan være til skade for det ytre miljø. Selskapet har ingen forsknings – eller utviklingsaktiviteter.


Det har ellers ikke inntrådt andre forhold etter regnskapsårets utgang som er av betydning ved bedømmelsen av selskapet.

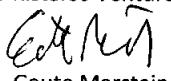
Styret foreslår følgende disponering av årsresultatet:

Årsresultat i MNOK:	20,87
<u>Overført fra annen EK MNOK</u>	<u>-20,87</u>
<u>Sum disponert i MNOK:</u>	<u>20,87</u>

Oslo, 06.03.2024

I styret for Kistefos Venture Capital AS


Gunnar Jacobsen
Styreleder


Gaute Marstein
Styremedlem


Tom Olav Holberg
Styremedlem



Til generalforsamlingen i Kistefos Venture Capital AS

RSM Norge AS

Ruseløkkveien 30, 0251 Oslo
Pb 1312 Vikå, 0112 Oslo
Org.nr: 982 316 588 MVA

T +47 23 11 42 00
F +47 23 11 42 01

www.rsmnorge.no

Uavhengig revisors beretning

Konklusjon

Vi har revidert årsregnskapet for Kistefos Venture Capital AS som viser et overskudd på NOK 20 871 740. Årsregnskapet består av balanse per 31. desember 2023, resultatregnskap og kontantstrømoppstilling for regnskapsåret avsluttet per denne datoen og noter til årsregnskapet, herunder et sammendrag av viktige regnskapsprinsipper.

Etter vår mening

- oppfyller årsregnskapet gjeldende lovkrav, og
- gir årsregnskapet et rettviseende bilde av selskapets finansielle stilling per 31. desember 2023, og av dets resultater og kontantstrømmer for regnskapsåret avsluttet per denne datoen i samsvar med regnskapslovens regler og god regnskapsskikk i Norge.

Grunnlag for konklusjonen

Vi har gjennomført revisjonen i samsvar med International Standards on Auditing (ISA-ene). Våre oppgaver og plikter i henhold til disse standardene er beskrevet nedenfor under *Revisors oppgaver og plikter ved revisjonen av årsregnskapet*. Vi er uavhengige av selskapet i samsvar med kravene i relevante lover og forskrifter i Norge og International Code of Ethics for Professional Accountants (inkludert internasjonale uavhengighetsstandarder) utstedt av International Ethics Standards Board for Accountants (IESBA-reglene), og vi har overholdt våre øvrige etiske forpliktelser i samsvar med disse kravene. Innhentet revisjonsbevis er etter vår vurdering tilstrekkelig og hensiktsmessig som grunnlag for vår konklusjon.

Øvrig informasjon

Styret og daglig leder (ledelsen) er ansvarlige for informasjonen i årsberetningen. Øvrig informasjon omfatter informasjon i årsrapporten bortsett fra årsregnskapet og den tilhørende revisjonsberetningen. Vår konklusjon om årsregnskapet ovenfor dekker ikke informasjonen i årsberetningen.

I forbindelse med revisjonen av årsregnskapet er det vår oppgave å lese årsberetningen. Formålet er å vurdere hvorvidt det foreligger vesentlig inkonsistens mellom årsberetningen og årsregnskapet og den kunnskap vi har opparbeidet oss under revisjonen av årsregnskapet, eller hvorvidt informasjon i årsberetningen ellers fremstår som vesentlig feil. Vi har plikt til å rapportere dersom årsberetningen fremstår som vesentlig feil. Vi har ingenting å rapportere i så henseende.

Basert på kunnskapen vi har opparbeidet oss i revisjonen, mener vi at årsberetningen

- er konsistent med årsregnskapet og
- inneholder de opplysninger som skal gis i henhold til gjeldende lovkrav.

Ledelsens ansvar for årsregnskapet

Ledelsen er ansvarlig for å utarbeide årsregnskapet og for at det gir et rettviseende bilde i samsvar med regnskapslovens regler og god regnskapsskikk i Norge. Ledelsen er også ansvarlig for slik internkontroll som den finner nødvendig for å kunne utarbeide et regnskap som ikke inneholder vesentlig feilinformasjon, verken som følge av misligheter eller utilsiktede feil.

THE POWER OF BEING UNDERSTOOD

AUDIT | TAX | CONSULTING

RSM Norge AS is a member of the RSM network and trades as RSM. RSM is the trading name used by the members of the RSM network. Each member of the RSM network is an independent accounting and consulting firm which practices in its own right. The RSM network is not itself a separate legal entity in any jurisdiction.

RSM Norge AS er medlem av/ is a member of Den norske Revisorforening.

Penneo Dokumentno.kke.f: CZVZN-YESDZ-1W8GD-YBIP2-DUABM-HXUL6



Revisors beretning 2023 for Kistefos Venture Capital AS

Ved utarbeidelsen av årsregnskapet må ledelsen ta standpunkt til selskapets evne til fortsatt drift og opplyse om forhold av betydning for fortsatt drift. Forutsetningen om fortsatt drift skal legges til grunn for årsregnskapet så lenge det ikke er sannsynlig at virksomheten vil bli avviklet.

Revisors oppgaver og plikter ved revisjonen av årsregnskapet

Vårt mål er å oppnå betryggende sikkerhet for at årsregnskapet som helhet ikke inneholder vesentlig feilinformasjon, verken som følge av misligheter eller utilsiktede feil, og å avgi en revisjonsberetning som inneholder vår konklusjon. Betryggende sikkerhet er en høy grad av sikkerhet, men ingen garanti for at en revisjon utført i samsvar med ISA-ene, alltid vil avdekke vesentlig feilinformasjon. Feilinformasjon kan oppstå som følge av misligheter eller utilsiktede feil. Feilinformasjon er å anse som vesentlig dersom den enkeltvis eller samlet med rimelighet kan forventes å påvirke de økonomiske beslutningene som brukerne foretar på grunnlag av årsregnskapet.

For videre beskrivelse av revisors oppgaver og plikter vises det til:
<https://revisorforeningen.no/revisjonsberetninger>

Oslo, 7. mars 2024
RSM Norge AS

Per-Henning Lie
Statsautorisert revisor
(elektronisk signert)



PENNEO

Signaturene i dette dokumentet er juridisk bindende. Dokument signert med "Penneo™ - sikker digital signatur". De signerende parter sin identitet er registrert, og er listet nedenfor.

"Med min signatur bekrefter jeg alle datoer og innholdet i dette dokument."

Per-Henning Schulz Lie

Statsautorisert revisor

På vegne av: RSM Norge AS

Serienummer: UN:NO-9578-5997-4-211409

IP: 188.95.xxx.xxx

2024-03-07 16:09:00 UTC



Penneo Dokumentnøkkel: CZVZN-YESDZ-1W8GD-1BIP2-DUABM-HXUL6

Dokumentet er signert digitalt, med **Penneo.com**. Alle digitale signatur-data i dokumentet er sikret og validert av den datamaskin-utregnede hash-verdien av det opprinnelige dokument. Dokumentet er låst og tids-stemplet med et sertifikat fra en betrodd tredjepart. All kryptografisk bevis er integrert i denne PDF, for fremtidig validering (hvis nødvendig).

Hvordan bekrefter at dette dokumentet er originalen?

Dokumentet er beskyttet av ett Adobe CDS sertifikat. Når du åpner dokumentet i

Adobe Reader, skal du kunne se at dokumentet er sertifisert av **Penneo e-signature service <penneo@penneo.com>**. Dette garanterer at innholdet i dokumentet ikke har blitt endret.

Det er lett å kontrollere de kryptografiske beviser som er lokalisert inne i dokumentet, med Penneo validator - <https://penneo.com/validator>



Årsregnskap 2023

Kistefos Venture Capital AS

Resultatregnskap
Balanse
Noter til regnskapet

Org.nr.: 976 502 000



Kistefos Venture Capital AS

Resultatregnskap

Driftsinntekter og driftskostnader	Note	2023	2022
Annen driftskostnad	1	110 434	395 710
Sum driftskostnader		110 434	395 710
Driftsresultat		-110 434	-395 710
Finansinntekter og finanskostnader			
Inntekt på investering i datterselskap		20 000 000	55 000 000
Renteinntekt fra foretak i samme konsern		4 115 465	1 981 361
Annen renteinntekt		1 255	1 000
Annen finansinntekt		9 610	353 091
Nedskrivning av finansielle eiendeler		0	79 090 000
Rentekostnad til foretak i samme konsern		-2 721 528	-2 088 366
Annen finanskostnad		-176 752	0
Resultat av finansposter		21 228 050	-23 842 915
Resultat før skattekostnad		21 117 616	-24 238 625
Skattekostnad	2	245 876	1 164 996
Årsresultat	3	20 871 740	-25 403 621
Resultat		20 871 740	-25 403 621
Overføringer			
Overført til/(fra) annen egenkapital		20 871 740	-25 403 621
Sum overføringer		20 871 740	-25 403 621



Kistefos Venture Capital AS

Balanse

Eiendeler	Note	2023	2022
Anleggsmidler			
Immaterielle eiendeler			
Utsatt skattefordel	2	543 523	789 399
Sum immaterielle eiendeler		543 523	789 399
Varige driftsmidler			
Finansielle driftsmidler			
Investeringer i datterselskap	4	322 333 816	322 333 816
Lån til foretak i samme konsern	5	67 673 679	41 162 947
Sum finansielle anleggsmidler		390 007 495	363 496 763
Sum anleggsmidler		390 551 018	364 286 162
Omløpsmidler			
Fordringer			
Kortsiktige fordringer på foretak i samme konsern		0	19 721 094
Sum fordringer		0	19 721 094
Investeringer			
Investering i aksjer og andre finansielle instrumenter	6	113 935 602	64 231 911
Sum investeringer		113 935 602	64 231 911
Bankinnskudd, kontanter o.l.		34 398	46 855
Sum omløpsmidler		113 970 000	83 999 860
Sum eiendeler		504 521 018	448 286 022




Kistefos Venture Capital AS

Balanse

Egenkapital og gjeld	Note	2023	2022
Innskutt egenkapital			
Aksjekapital		10 340 000	10 120 000
Overkurs		107 092 424	34 655 569
Sum innskutt egenkapital		117 432 424	44 775 569
Opptjent egenkapital			
Fond for vurderingsforskjeller		27 247 057	27 247 057
Annen egenkapital		347 463 242	326 591 502
Sum opptjent egenkapital		374 710 299	353 838 559
Sum egenkapital	3	492 142 723	398 614 128
Gjeld			
Kortsiktig gjeld			
Leverandørgjeld		9 375	15 000
Gjeld til selskap i samme konsern		12 368 920	49 656 894
Sum kortsiktig gjeld		12 378 295	49 671 894
Sum gjeld		12 378 295	49 671 894
Sum egenkapital og gjeld		504 521 018	448 286 022

Oslo, 06.03.2024

Styret i Kistefos Venture Capital AS


Gunnar Jacobsen
styreleder/daglig leder


Gaute Marstein
styremedlem


Tom Olav Holberg
styremedlem



REGNSKAPSPRINSIPPER

Årsregnskapet er satt opp i samsvar med regnskapsloven og god regnskapsskikk i Norge. De viktigste regnskapsprinsipper er beskrevet nedenfor.

Hovedregel for vurdering og klassifisering av eiendeler og gjeld

Eiendeler bestemt til varig eie eller bruk er klassifisert som anleggsmidler. Andre eiendeler er klassifisert som omløpsmidler. Fordringer som skal tilbakebetales innen et år er uansett klassifisert som omløpsmidler. Ved klassifisering av kortsiktig og langsiktig gjeld er analoge kriterier lagt til grunn.

Inntekter

Renteinntekter inntektsføres etter hvert som de opptjenes.

Gevinster ved salg av aksjer resultatføres på det tidspunktet risiko og rettigheter knyttet til de solgte aksjene har gått over på kjøper (transaksjonstidspunktet). Dersom det er usikkerhet om det samlede vederlagets endelige størrelse inntektsføres gevinsten med det beløp som anses mest sannsynlig. Utbytte på aksjer inntektsføres når de mottas.

Utbytte på aksjer fra datterselskaper og selskaper der Kistefos Venture Capital AS og konsernselskap har betydelig innflytelse på balansedagen og det er overveiende sannsynlig at utbytte vil bli utdelt, inntektsføres samme regnskapsår som det avsettes i det utdelende selskapet.

Fordringer

Fordringer oppføres til pålydende etter fradrag for avsetninger til forventet tap.

Avsetninger til tap gjøres på grunnlag av individuelle vurderinger av de enkelte fordringer.

Aksjer og andre finansielle instrumenter

Finansielt motiverte investeringer i aksjer, andeler og andre finansielle instrumenter er klassifisert som omløpsmidler og vurderes etter porteføljeprinsippet. Porteføljen vurderes samlet og blir verdikorrigert dersom den samlede beholdning har lavere verdi enn anskaffelseskost. Aksjer med et varig og permanent verdifall nedskrives til virkelig verdi. Finansielle instrumenter vurderes til markedsverdi.

Kortsiktige investeringer i aksjer er ikke konsolidert fordi formålet med investeringene er å avhende hele eller deler av den enkelte investering etter gjennomført strukturering og utvikling. Dette er i samsvar med god regnskapsskikk som legger til grunn at slike investeringer i sin karakter er forbigående og derfor bør medtas under omløpsmidler.

Anleggssaksjer og mindre investeringer i deltakerlignet selskap balanseføres til anskaffelseskost. Investeringen blir nedskrevet til virkelig verdi dersom verdifallet ikke er forbigående. Mottatt utbytte og andre overskuddsutdelinger fra selskapene inntektsføres som finansinntekter.

Skatter

Skattekostnaden består av betalbar skatt (skatt på årets skattepliktige inntekt) og endring i netto utsatt skatt. Skattekostnaden fordeles på ordinært resultat og resultat av ekstraordinære poster i henhold til skattegrunnlaget. Utsatt skatt i balansen beregnes på grunnlag av midlertidige forskjeller mellom regnskapsmessige og skattemessige verdier. Utsatt skatt og utsatt skattefordel er presentert netto i balansen.

Datterselskaper og tilknyttede selskaper

Investeringer i tilknyttet selskap er klassifisert som anleggsmiddel og bokføres etter kostmetoden.



Note 1 - Lønnskostnader, antall ansatte, godtgjørelser, andre driftskostnader m.v.

Lønnskostnader

	2023	2022
Sum	0	0

Selskapet har ingen ansatte.

Det er ikke utbetalt godtgjørelse til adm. direktør eller styre.

Selskapet er ikke pliktig til å ha obligatorisk tjenestepensjonsordning etter lov om obligatorisk tjenestepensjon.

Honorar til revisor (inkl. mva)

Lovpålagt revisjon	75 143	
Annen bistand	17 556	
Sum	92 699	



Note 2 - Skatt

Årets skattekostnad	2023	2022
Betalbar skatt årets resultat	245 876	
Endring utsatt skatt		-32 698
Utsatt skatt tilbakeføring skattesak		1 197 697
Årets skattekostnad	245 876	1 164 999

Skattepliktig inntekt:		
Ordinært resultat før skatt	21 117 616	-24 238 625
Skattefrie aksje- (gevinster)/tap, utbytte	-20 000 000	-55 000 000
Permanente forskjeller		79 090 000
Grunnlag betalbar skatt	1 117 616	-148 625

Betalbar skatt på årets resultat	245 876	
Grunnlag betalbar skatt på årets resultat	1 117 616	
Benyttet fremførbart underskudd	-1 117 616	0
Sum betalbar skatt i balansen	0	0

Utsatt skatt beregnes på grunnlag av de forskjeller som eksisterer ved utgangen av regnskapsåret mellom regnskapsmessige og skattemessige verdier.

Utsatt skatt beregnes på grunnlag av de forskjeller som eksisterer ved utgangen av regnskapsåret mellom regnskapsmessige og skattemessige verdier.

	2023	2022	Endring
Akkumulert fremførbart underskudd	-2 470 560	-3 588 176	-1 117 616
Grunnlag for utsatt skatt/utsatt skattefordel	-2 470 560	-3 588 176	-1 117 616
Beregnet utsatt skatt	-543 523	-789 399	-245 876
Utsatt skatt/skattefordel	-543 523	-789 399	-245 876

Note 3 - Egenkapital

	Aksjekapital	Overkurs	Annen egenkapital	Fond for vurderingsforskjeller	Sum egenkapital
Pr. 31.12.2022	10 120 000	34 655 569	326 591 502	27 247 057	398 614 128
Årets resultat			20 871 740		20 871 740
Kapitalforhøyelse	220 000	72 436 855			72 656 855
Pr 31.12.2023	10 340 000	107 092 424	347 463 242	27 247 057	492 142 723

Selskapets aksjekapital er kr 10 340 000 fordelt på 22 000 000 aksjer á kr 0,47. Alle aksjer har like rettigheter. Selskapet er et heleid datterselskap av Kistefos AS.

I samsvar med regnskapsloven § 7-46 bekreftes det at forutsetningene om fortsatt drift er tilstede og at regnskapet er avlagt under denne forutsetning.



Note 4 - Investeringer i datterselskap

Selskap	Eierandel	Bokført verdi
Telecom Holding 3 AS	100%	209 294 455
1881 Group AS	100%	113 039 361
Sum		322 333 816

Datterselskap regnskapsføres etter kostmetoden.

Unntak fra konsernregnskapsplikt for morselskap i underkonsern iht regnskapsloven § 3-7

Kistefos Venture Capital AS er ikke omfattet av regelen om å avlevere konsernregnskap da selskapet selv er datterselskap av Kistefos AS, som utarbeider konsernregnskap som omfatter Kistefos Venture Capital AS og dennes datterselskap.

Note 5 - Fordringer

	2023
Langsiktige fordringer på foretak i samme konsern	67 673 679
Sum langsiktige fordringer	67 673 679

Selskapet har ingen fordringer som forfaller senere enn fem år etter regnskapsårets slutt.

Note 6 - Aksjer og andre finansielle instrumenter

Selskap	Antall aksjer	Eierandel (%)	Balanseført verdi
Semine AS	1.258.869	54,46%	77 664 361
Sum aksjer og andre finansielle instrumenter			77 664 361