



ÅRSREGNSKAPET FOR REGNSKAPSÅRET 2024 - GENERELL INFORMASJON

Enheten

| | |
|----------------------|---------------------------------|
| Organisasjonsnummer: | 829 523 132 |
| Organisasjonsform: | Aksjeselskap |
| Foretaksnavn: | JV HOLDING AS |
| Forretningsadresse: | Hevingen 2 1739 BORGENHAUGEN |

Regnskapsår

| | |
|-------------------------|-------------------------|
| Årsregnskapets periode: | 01.01.2024 - 31.12.2024 |
|-------------------------|-------------------------|

Konsern

| | |
|---------------------------|-----|
| Morselskap i konsern: | Ja |
| Konsernregnskap lagt ved: | Nei |

Regnskapsregler

| | |
|--|------------------------------------|
| Regler for små foretak benyttet: | Ja |
| Benyttet ved utarbeidelsen av årsregnskapet til selskapet: | Regnskapslovens alminnelige regler |

Årsregnskapet fastsatt av kompetent organ

| | |
|--|------------------------|
| Bekreftet av representant for selskapet: | Jack Ragnar Valleraune |
| Dato for fastsettelse av årsregnskapet: | 31.03.2025 |

Grunnlag for avgivelse

År 2024: Årsregnskapet er elektronisk innlevert
År 2023: Tall er hentet fra elektronisk innlevert årsregnskap fra 2024

Det er ikke krav til at årsregnskapet m.v. som sendes til Regnskapsregisteret er undertegnet. Kontrollen på at dette er utført ligger hos revisor/enhetens øverste organ. Sikkerheten ivaretas ved at innsender har rolle/rettighet for innsending av årsregnskapet via Altinn, og ved at det bekreftes at årsregnskapet er fastsatt av kompetent organ.

Brønnøysundregistrene, 30.04.2026



Resultatregnskap

| Beløp i: NOK | Note | 2024 | 2023 |
|---|------|-------------------|------------------|
| RESULTATREGNSKAP | | | |
| Kostnader | | | |
| Annen driftskostnad | | 195 079 | 167 188 |
| Sum kostnader | 1 | 195 079 | 167 188 |
| Driftsresultat | | -195 079 | -167 188 |
| Finansinntekter og finanskostnader | | | |
| Annen renteinntekt | | 1 204 518 | 680 905 |
| Annen finansinntekt | | 30 615 758 | 233 770 |
| Verdiøkning markedsbaserte omløpsmidler | | 455 535 | 1 087 923 |
| Sum finansinntekter | | 32 275 811 | 2 002 598 |
| Annen rentekostnad | | 464 586 | 288 618 |
| Annen finanskostnad | | 77 828 | 93 291 |
| Sum finanskostnader | | 542 414 | 381 908 |
| Netto finans | | 31 733 398 | 1 620 690 |
| Resultat før skattekostnad | | 31 538 319 | 1 453 502 |
| Skattekostnad på resultat | 2 | 210 553 | 33 434 |
| Årsresultat | 3 | 31 327 766 | 1 420 068 |
| Årsresultat etter minoritetsinteresser | | 31 327 766 | 1 420 068 |
| Totalresultat | | 31 327 766 | 1 420 068 |
| Overføringer og disponeringer | | | |
| Avsatt til annen egenkapital | | 31 327 766 | 1 420 068 |
| Sum overføringer og disponeringer | | 31 327 766 | 1 420 068 |



Balanse

| Beløp i: NOK | Note | 2024 | 2023 |
|--|------|-------------------|-------------------|
| BALANSE - EIENDELER | | | |
| Anleggsmidler | | | |
| Immaterielle eiendeler | | | |
| Utsatt skattefordel | 2 | | |
| Finansielle anleggsmidler | | | |
| Investering i datterselskap | 4, 5 | 37 743 355 | 37 743 355 |
| Investering i annet foretak i samme konsern | 4 | | |
| Lån til foretak i samme konsern | 4 | 18 971 104 | 16 312 505 |
| Investeringer i aksjer og andeler | 5 | 862 550 | 11 417 816 |
| Andre langsiktige fordringer | | 1 378 615 | |
| Sum finansielle anleggsmidler | | 58 955 624 | 65 473 676 |
| Sum anleggsmidler | | 58 955 624 | 65 473 676 |
| Omløpsmidler | | | |
| Varer | | | |
| Fordringer | | | |
| Andre kortsiktige fordringer | | 9 929 585 | |
| Konsernfordringer | 4 | | 77 730 |
| Sum fordringer | | 9 929 585 | 77 730 |
| Investeringer | | | |
| Aksjer og andeler i foretak i samme konsern | 4, 5 | | |
| Markedsbaserte aksjer | 5 | | |
| Markedsbaserte obligasjoner | 5 | | |
| Andre markedsbaserte finansielle instrumenter | 5 | | |
| Andre finansielle instrumenter | 5 | 10 501 877 | 12 064 097 |
| Sum investeringer | | 10 501 877 | 12 064 097 |
| Bankinnskudd, kontanter og lignende | | | |
| Bankinnskudd, kontanter o.l. | | 31 678 191 | 129 837 |
| Sum bankinnskudd, kontanter og lignende | | 31 678 191 | 129 837 |
| Sum omløpsmidler | | 52 109 653 | 12 271 664 |



Balanse

| Beløp i: NOK | Note | 2024 | 2023 |
|---------------------------------------|------|--------------------|-------------------|
| SUM EIENDELER | | 111 065 277 | 77 745 340 |
| BALANSE - EGENKAPITAL OG GJELD | | | |
| Egenkapital | | | |
| Innskutt egenkapital | | | |
| Aksjekapital | 6 | 204 675 | 204 675 |
| Beholdning av egne aksjer | 6 | | |
| Annen innskutt egenkapital | | -5 570 | -5 570 |
| Sum innskutt egenkapital | | 199 105 | 199 105 |
| Opptjent egenkapital | | | |
| Fond for vurderingsforskjeller | | 4 166 092 | 4 166 092 |
| Annen egenkapital | | 86 997 057 | 64 415 795 |
| Sum opptjent egenkapital | | 91 163 149 | 68 581 887 |
| Sum egenkapital | 3 | 91 362 254 | 68 780 992 |
| Gjeld | | | |
| Langsiktig gjeld | | | |
| Utsatt skatt | 2 | | |
| Annen langsiktig gjeld | | | |
| Gjeld til kredittinstitusjoner | | 2 900 000 | |
| Langsiktig konserngjeld | 4 | 6 952 053 | 6 547 217 |
| Sum annen langsiktig gjeld | | 9 852 053 | 6 547 217 |
| Sum langsiktig gjeld | | 9 852 053 | 6 547 217 |
| Kortsiktig gjeld | | | |
| Leverandørgjeld | | 56 082 | 23 900 |
| Betalbar skatt | 2 | | 1 |
| Utbytte | 3 | 8 000 000 | |
| Kortsiktig konserngjeld | 4 | 1 701 403 | 893 230 |
| Annen kortsiktig gjeld | | 93 484 | 1 500 000 |
| Sum kortsiktig gjeld | | 9 850 970 | 2 417 131 |



Balanse

| Beløp i: NOK | Note | 2024 | 2023 |
|---------------------------------|-------------|--------------------|-------------------|
| Sum gjeld | | 19 703 023 | 8 964 348 |
| SUM EGENKAPITAL OG GJELD | | 111 065 277 | 77 745 340 |



Brønnøysundregistrene

ÅRSREGNSKAP FOR REGNSKAPSÅRET 2024 - GENERELL INFORMASJON

Journalnummer: 2025 360929

Enheten

Organisasjonsnummer: 829 523 132
Organisasjonsform: Aksjeselskap
Foretaksnavn: JV HOLDING AS
Forretningsadresse: Hevingen 2
1739 BORGENHAUGEN

Regnskapsår

Årsregnskapets periode: 01.01.2024 - 31.12.2024

Konsern

Morselskap i konsern: Ja
Konsernregnskap lagt ved: Nei

Regnskapsregler

Regler for små foretak benyttet: Ja
Benyttet ved utarbeidelsen av
årsregnskapet til selskapet: Regnskapslovens alminnelige regler

Årsregnskapet fastsatt av kompetent organ

Bekreftet av representant for selskapet: Jack Ragnar Valleraune
Dato for fastsettelse av årsregnskapet: 31.03.2025

Revisjon

Årsregnskapet er utarbeidet av ekstern
autorisert regnskapsfører: Ja
Ekstern autorisert regnskapsfører har i
løpet av regnskapsåret bistått ved den
løpende regnskapsføringen eller utført
andre tjenester for selskapet enn å
utarbeide årsregnskapet: Ja

Grunnlag for avgivelse

År 2024: Årsregnskap er elektronisk innlevert.
År 2023: Tall er hentet fra elektronisk innlevert årsregnskap fra 2024.

Det er ikke krav til at årsregnskapet m.v. som sendes til Regnskapsregisteret er undertegnet. Kontrollen på at dette er utført ligger hos revisor/enhetens øverste organ. Sikkerheten ivaretas ved at innsender har rolle/rettighet for innsending av årsregnskapet via Altinn, og ved at det bekreftes at årsregnskapet er fastsatt av kompetent organ.

Brønnøysundregistrene, 22.04.2025

Brønnøysundregistrene
Postadresse: Postboks 900, 8910 Brønnøysund
Telefon: 75 00 75 00
E-post: firmapost@brreg.no Internett: www.brreg.no
Organisasjonsnummer: 974 760 673



Organisasjonsnr: 829 523 132
JV HOLDING AS

RESULTATREGNSKAP

| Beløp i: NOK | Note | 2024 | 2023 |
|---|-------------|-------------------|------------------|
| RESULTATREGNSKAP | | | |
| Kostnader | | | |
| Annen driftskostnad | | 195 079 | 167 188 |
| Sum kostnader | 1 | 195 079 | 167 188 |
| Driftsresultat | | -195 079 | -167 188 |
| Finansinntekter og finanskostnader | | | |
| Annen renteinntekt | | 1 204 518 | 680 905 |
| Annen finansinntekt | | 30 615 758 | 233 770 |
| Verdiøkning markedsbaserte omløpsmidler | | 455 535 | 1 087 923 |
| Sum finansinntekter | | 32 275 811 | 2 002 598 |
| Annen rentekostnad | | 464 586 | 288 618 |
| Annen finanskostnad | | 77 828 | 93 291 |
| Sum finanskostnader | | 542 414 | 381 908 |
| Netto finans | | 31 733 398 | 1 620 690 |
| Resultat før skattekostnad | | 31 538 319 | 1 453 502 |
| Skattekostnad på resultat | 2 | 210 553 | 33 434 |
| Årsresultat | 3 | 31 327 766 | 1 420 068 |
| Årsresultat etter minoritetsinteresser | | 31 327 766 | 1 420 068 |
| Totalresultat | | 31 327 766 | 1 420 068 |
| Overføringer og disponeringer | | | |
| Avsatt til annen egenkapital | | 31 327 766 | 1 420 068 |
| Sum overføringer og disponeringer | | 31 327 766 | 1 420 068 |



Organisasjonsnr: 829 523 132
JV HOLDING AS

BALANSE

| Beløp i: NOK | Note | 2024 | 2023 |
|--|------|-------------------|-------------------|
| BALANSE - EIENDELER | | | |
| Anleggsmidler | | | |
| Immaterielle eiendeler | | | |
| Utsatt skattefordel | 2 | | |
| Finansielle anleggsmidler | | | |
| Investering i datterselskap | 4, 5 | 37 743 355 | 37 743 355 |
| Investering i annet foretak i samme konsern | 4 | | |
| Lån til foretak i samme konsern | 4 | 18 971 104 | 16 312 505 |
| Investeringer i aksjer og andeler | 5 | 862 550 | 11 417 816 |
| Andre langsiktige fordringer | | 1 378 615 | |
| Sum finansielle anleggsmidler | | 58 955 624 | 65 473 676 |
| Sum anleggsmidler | | 58 955 624 | 65 473 676 |
| Omløpsmidler | | | |
| Varer | | | |
| Fordringer | | | |
| Andre kortsiktige fordringer | | 9 929 585 | |
| Konsernfordringer | 4 | | 77 730 |
| Sum fordringer | | 9 929 585 | 77 730 |
| Investeringer | | | |
| Aksjer og andeler i foretak i samme konsern | 4, 5 | | |
| Markedsbaserte aksjer | 5 | | |
| Markedsbaserte obligasjoner | 5 | | |
| Andre markedsbaserte finansielle instrumenter | 5 | | |
| Andre finansielle instrumenter | 5 | 10 501 877 | 12 064 097 |
| Sum investeringer | | 10 501 877 | 12 064 097 |
| Bankinnskudd, kontanter og lignende | | | |
| Bankinnskudd, kontanter o. l. | | 31 678 191 | 129 837 |
| Sum bankinnskudd, kontanter og lignende | | 31 678 191 | 129 837 |
| Sum omløpsmidler | | 52 109 653 | 12 271 664 |



| | | | |
|---------------------------------------|----------|--------------------|-------------------|
| SUM EIENDELER | | 111 065 277 | 77 745 340 |
| BALANSE - EGENKAPITAL OG GJELD | | | |
| Egenkapital | | | |
| Innskutt egenkapital | | | |
| Aksjekapital | 6 | 204 675 | 204 675 |
| Beholdning av egne aksjer | 6 | | |
| Annen innskutt egenkapital | | -5 570 | -5 570 |
| Sum innskutt egenkapital | | 199 105 | 199 105 |
| Opptjent egenkapital | | | |
| Fond for | | | |
| vurderingsforskjeller | | 4 166 092 | 4 166 092 |
| Annen egenkapital | | 86 997 057 | 64 415 795 |
| Sum opptjent egenkapital | | 91 163 149 | 68 581 887 |
| Sum egenkapital | 3 | 91 362 254 | 68 780 992 |
| Gjeld | | | |
| Langsiktig gjeld | | | |
| Utsatt skatt | 2 | | |
| Annen langsiktig gjeld | | | |
| Gjeld til | | | |
| kredittinstitusjoner | | 2 900 000 | |
| Langsiktig konserngjeld | 4 | 6 952 053 | 6 547 217 |
| Sum annen langsiktig gjeld | | 9 852 053 | 6 547 217 |
| Sum langsiktig gjeld | | 9 852 053 | 6 547 217 |
| Kortsiktig gjeld | | | |
| Leverandørgjeld | | 56 082 | 23 900 |
| Betalbar skatt | 2 | | 1 |
| Utbytte | 3 | 8 000 000 | |
| Kortsiktig konserngjeld | 4 | 1 701 403 | 893 230 |
| Annen kortsiktig gjeld | | 93 484 | 1 500 000 |
| Sum kortsiktig gjeld | | 9 850 970 | 2 417 131 |
| Sum gjeld | | 19 703 023 | 8 964 348 |
| SUM EGENKAPITAL OG GJELD | | 111 065 277 | 77 745 340 |



Organisasjonsnr: 829 523 132
JV HOLDING AS

NOTEOPPLYSNINGER - SELSKAP - alle poster oppgitt i hele tall

Note

1

Antall årsverk i regnskapsåret
0.00

Sum Beløp

Balanseført verdi 31.12. Varige driftsmidler Immaterielle eiend.

Konsernregnskap

Morselskapet sitt navn

Forretningskontor for morselskapet

Begrunnelse for at datterselskap er utelatt fra konsolideringen

Samlet beløp - tilknyttet selskap Årets Fjorårets

Samlet beløp - foretak i samme konsern Årets Fjorårets

Samlet beløp - foretak i samme konsern Årets Fjorårets

Samlet beløp - felles kontrollert virksomhet Årets Fjorårets

Pantstillelse Beløp

Beholdning av egne aksjer Antall Pålydende Andel av aksjek.



Årsregnskap 2024

Jv Holding AS

Org.nr.: 829 523 132

Innhold:

Resultatregnskap

Balanse

Noter til regnskapet





RESULTATREGNSKAP

JV HOLDING AS

| DRIFTSINNEKTER OG DRIFTSKOSTNADER | Note | 2024 | 2023 |
|--|----------|-------------------|------------------|
| Annen driftskostnad | | 195 079 | 167 188 |
| Sum driftskostnader | 1 | 195 079 | 167 188 |
| Driftsresultat | | -195 079 | -167 188 |
| FINANSINNEKTER OG FINANSKOSTNADER | | | |
| Annen renteinntekt | | 1 204 518 | 680 905 |
| Annen finansinntekt | | 30 615 758 | 233 770 |
| Verdiøkning markedsbaserte omløpsmidler | | 455 535 | 1 087 923 |
| Annen rentekostnad | | 464 586 | 288 618 |
| Annen finanskostnad | | 77 828 | 93 291 |
| Resultat av finansposter | | 31 733 398 | 1 620 690 |
| Resultat før skattekostnad | | 31 538 319 | 1 453 502 |
| Skattekostnad på resultat | 2 | 210 553 | 33 434 |
| Årsresultat | 3 | 31 327 766 | 1 420 068 |
| OVERFØRINGER | | | |
| Avsatt til annen egenkapital | | 31 327 766 | 1 420 068 |
| Sum overføringer | | 31 327 766 | 1 420 068 |




BALANSE

JV HOLDING AS

| EIENDELER | Note | 2024 | 2023 |
|--------------------------------------|------|--------------------|-------------------|
| ANLEGGSMIDLER | | | |
| FINANSIELLE ANLEGGSMIDLER | | | |
| Investeringer i datterselskap | 4, 5 | 37 743 355 | 37 743 355 |
| Lån til foretak i samme konsern | 4 | 18 971 104 | 16 312 505 |
| Investeringer i aksjer og andeler | 5 | 862 550 | 11 417 816 |
| Andre langsiktige fordringer | | 1 378 615 | 0 |
| Sum finansielle anleggsmidler | | 58 955 624 | 65 473 676 |
| Sum anleggsmidler | | 58 955 624 | 65 473 676 |
| OMLØPSMIDLER | | | |
| FORDRINGER | | | |
| Andre kortsiktige fordringer | | 9 929 585 | 0 |
| Konsernfordringer | 4 | 0 | 77 730 |
| Sum fordringer | | 9 929 585 | 77 730 |
| INVESTERINGER | | | |
| Andre finansielle instrumenter | 5 | 10 501 877 | 12 064 097 |
| Sum investeringer | | 10 501 877 | 12 064 097 |
| Bankinnskudd, kontanter o.l. | | 31 678 191 | 129 837 |
| Sum omløpsmidler | | 52 109 653 | 12 271 664 |
| Sum eiendeler | | 111 065 277 | 77 745 340 |

JV HOLDING AS

SIDE 3





BALANSE

JV HOLDING AS

| EGENKAPITAL OG GJELD | Note | 2024 | 2023 |
|---|--------------------|------------------------------|-----------------------------|
| EGENKAPITAL | | | |
| INNSKUTT EGENKAPITAL | | | |
| Aksjekapital | 6 | 204 675 | 204 675 |
| Annen innskutt egenkapital | | -5 570 | -5 570 |
| Sum innskutt egenkapital | | 199 105 | 199 105 |
| OPPTJENT EGENKAPITAL | | | |
| Fond for vurderingsforskjeller | | 4 166 092 | 4 166 092 |
| Annen egenkapital | | 86 997 057 | 64 415 795 |
| Sum opptjent egenkapital | | 91 163 149 | 68 581 887 |
| Sum egenkapital | 3 | 91 362 254 | 68 780 992 |
| GJELD | | | |
| AVSETNING FOR FORPLIKTELSE | | | |
| ANNEN LANGSIKTIG GJELD | | | |
| Gjeld til kredittinstitusjoner | | 2 900 000 | 0 |
| Langsiktig konserngjeld | 4 | 6 952 053 | 6 547 217 |
| Sum annen langsiktig gjeld | | 9 852 053 | 6 547 217 |
| KORTSIKTIG GJELD | | | |
| Leverandørgjeld | | 56 082 | 23 900 |
| Betalbar skatt | 2 | 0 | 1 |
| Utbytte | 3 | 8 000 000 | 0 |
| Konserngjeld | 4 | 1 701 403 | 893 230 |
| Annen kortsiktig gjeld | | 93 484 | 1 500 000 |
| Sum kortsiktig gjeld | | 9 850 970 | 2 417 131 |
| Sum gjeld | | 19 703 023 | 8 964 348 |
| Sum egenkapital og gjeld | | 111 065 277 | 77 745 340 |

Sarpsborg, 31.03.2025
Styret i Jv Holding AS

Jack Ragnar Valleraune
styreleder/daglig leder



JV HOLDING AS

829 523 132

Regnskapsprinsipper

Årsregnskapet er satt opp i samsvar med regnskapsloven og NRS 8 - God regnskapsskikk for små foretak.

SKATT

Skattekostnaden i resultatregnskapet omfatter både periodens betalbare skatt og endring i utsatt skatt. Utsatt skatt er beregnet med 22 % på grunnlag av de midlertidige forskjeller som eksisterer mellom regnskapsmessige og skattemessige verdier, samt ligningsmessig underskudd til fremføring ved utgangen av regnskapsåret. Skatteøkende og skattereduserende midlertidige forskjeller som reverserer eller kan reverseres i samme periode er utlignet og nettoført.

KLASSIFISERING OG VURDERING AV OMLØPSMIDLER

Omløpsmidler og kortsiktig gjeld omfatter normalt poster som forfaller til betaling innen ett år etter balansedagen, samt poster som knytter seg til varekretsløpet. Omløpsmidler vurderes til laveste verdi av anskaffelseskost og virkelig verdi.

AKSJER I DATTERSELSKAP

Datterselskap vurderes etter kostmetoden i selskapsregnskapet. Investeringen er vurdert til anskaffelseskost for aksjene med mindre nedskrivning har vært nødvendig. Det er foretatt nedskrivning til virkelig verdi når verdifall skyldes årsaker som ikke kan forventes å være forbigående og det må anses nødvendig etter god regnskapsskikk. Nedskrivninger er reversert når grunnlaget for nedskrivning ikke lenger er til stede.

Utbytte, konsernbidrag og andre utdelinger fra datterselskap er inntektsført samme år som det er avsatt i givers regnskap. Overstiger utbytte / konsernbidraget andelen av opptjent resultat etter anskaffelsestidspunktet, representerer den overskytende del tilbakebetaling av investert kapital, og utdelingene er fratrukket investeringens verdi i balansen til morselskapet.


FORDRINGER

Kundefordringer og andre fordringer oppføres til pålydende etter fradrag for avsetning til forventet tap. Avsetning til tap gjøres på grunnlag av en individuell vurdering av de enkelte fordringene.

JV HOLDING AS

NOTER 2024

SIDE 5

 BankID Signing
Jack Ragnar Valleraune
2025-03-31



JV HOLDING AS

829 523 132

Note 1 Lønnskostnader

Jv Holding AS har ikke hatt lønns- eller personalkostnader i 2024 og det foreligger heller ingen slike forpliktelser.

Note 2 Skatt

| Årets skattekostnad | 2024 | 2023 |
|--|----------------|---------------|
| Resultatført skatt på ordinært resultat: | | |
| Betalbar skatt | 210 553 | 196 511 |
| Endring i utsatt skattefordel | 0 | -163 077 |
| Skattekostnad ordinært resultat | 210 553 | 33 434 |
| Skattepliktig inntekt: | | |
| Resultat før skatt | 31 538 319 | 1 453 502 |
| Permanente forskjeller | -30 581 261 | -1 301 531 |
| Endring i midlertidige forskjeller | 0 | 741 259 |
| Avgitt konsernbidrag | -957 057 | -893 230 |
| Skattepliktig inntekt | 1 | 0 |
| Betalbar skatt i balansen: | | |
| Betalbar skatt på årets resultat | 210 553 | 196 512 |
| Betalbar skatt på avgitt konsernbidrag | -210 553 | -196 511 |
| Sum betalbar skatt i balansen | 0 | 1 |

Skatteeffekten av midlertidige forskjeller som har gitt opphav til utsatt skatt og utsatte skattefordeler, spesifisert på typer av midlertidige forskjeller

| | 2024 | 2023 | Endring |
|--|------|------|---------|
|--|------|------|---------|

Note 3 Egenkapital


| | Aksjekapital | Fond | Annen Innskutt egenkapital | Annen egenkapital | Sum egenkapital |
|-------------------------|----------------|------------------|----------------------------|-------------------|-------------------|
| Pr. 31.12.2023 | 204 675 | 4 166 092 | -5 570 | 64 415 795 | 68 780 992 |
| Årets resultat | | | | 31 327 766 | 31 327 766 |
| *Avsatt tilleggsutbytte | | | | -8 000 000 | -8 000 000 |
| Konsernbidrag avgitt | | | | -746 504 | -746 504 |
| Pr 31.12.2024 | 204 675 | 4 166 092 | -5 570 | 86 997 057 | 91 362 254 |

*Avsatt tilleggsutbytte er vedtatt i ekstraordinær generalforsamling mellom balansedag og ordinær generalforsamling.

JV HOLDING AS

NOTER 2024

SIDE 6

 BankID Signing
Jack Ragnar Valleraune
2025-03-31



JV HOLDING AS

829 523 132

Note 4 Datterselskap

| | Kontor- kommune | Eier- andel | Egenkapital | Resultat |
|---------------------|--------------------|----------------|-------------------|----------------|
| DS/FKV/TS | | | | |
| Jv Anlegg AS | Sarpsborg | 100,0 % | 39 912 923 | 499 362 |
| Jv Eiendom AS | Sarpsborg | 100,0 % | 127 086 | -50 219 |
| Jv Utvikling AS | Sarpsborg | 100,0 % | 14 616 805 | -10 156 |
| Kampenesmosen 13 AS | Sarpsborg | 100,0 % | 2 677 419 | 33 395 |
| Sum | | | 57 334 232 | 472 382 |

FORDRING OG GJELD PÅ KONSERNSELSKAPER

| | 2024 | 2023 |
|--------------------------------|-------------------|-------------------|
| Fordring på JV Utvikling AS | 6 116 481 | 5 760 302 |
| Fordring på JV Eiendom AS | 11 273 966 | 7 989 155 |
| Fordring på Jakt & Villmark AS | 1 530 657 | 1 292 908 |
| Sum | 18 921 104 | 15 042 365 |

| | 2024 | 2023 |
|------------------------------------|------------------|------------------|
| Gjeld til Havneberget Utvikling AS | 1 501 403 | 744 346 |
| Gjeld til JV Anlegg AS | 6 952 053 | 6 547 217 |
| Gjeld til JV Eiendom AS | 200 000 | 148 884 |
| Sum | 8 653 456 | 7 440 447 |

Note 5 Aksjer og andeler i andre foretak m.v.

| | Eierandel | Anskaffelses-kost | Balanseført verdi | Markeds- verdi |
|-----------------------------|-----------|-------------------|----------------------|-------------------|
| Anleggsmidler | | | | |
| Jv Anlegg AS | 100 | | 36 842 041 | |
| Jv Utvikling AS | 100 | | 30 000 | |
| Jv Eiendom AS | 100 | | 30 000 | |
| Kampenesmosen 13 AS | 100 | | 841 314 | |
| Sandbukta Bolig AS | 50 | | 250 000 | |
| Norsk Grunnboring AS | 20 | | 11 250 | |
| Arena Sarpsborg AS | 11,1 | | 25 000 | |
| Jakt & Villmark AS | 52,0 | | 52 000 | |
| Utgårdskilen Utvikling AS | 33,3 | | 300 000 | |
| Kulås Terrasse 6 Eiendom AS | 33,3 | | 33 300 | |
| Sarpsborg Fotballinvest AS | 0,54 | | 191 000 | |
| Sum | | | 38 605 905 | - |

| | | | | |
|---------------------|---|-----------|------------|------------|
| Omløpsmidler | | | | |
| Handelsbanken Fond | 0 | 8 687 687 | 10 501 877 | 10 501 877 |

JV HOLDING AS

NOTER 2024

SIDE 7

BankID Signing
Jack Ragnar Valleraune
2025-03-31



JV HOLDING AS 829 523 132

Sum markedsbaserte aksjer 0 8 687 687 10 501 877 10 501 877

Andre markedsbaserte finansielle instrumenter i handelsportefølje vurdert til markedsverdi.

Note 6 Aksjonærer

AKSJEKAPITALEN I JV HOLDING AS PR. 31.12 BESTÅR AV:

| | Antall | Pålydende | Bokført |
|-----------------|------------|-----------|----------------|
| Ordinære aksjer | 100 | 2 046,8 | 204 675 |
| Sum | 100 | | 204 675 |

EIERSTRUKTUR

De største aksjonærene i % pr. 31.12 var:

| | Ordinære | Eierandel | Stemmeandel |
|------------------------|----------|-----------|-------------|
| Jack Ragnar Valleraune | 100 | 100,0 | 100,0 |



SOLHØI REVISJON AS

Medlemmer av Den norske Revisorforening
Autorisert regnskapsførerselskap

Registrert i Foretaksregisteret
NO 952 011 677 MVA
Bankgiro 6129.05.44644
Hjemmeside: www.solhoi.no

UAVHENGIG REVISORS BERETNING
Til generalforsamlingen i Jv Holding AS

Uttalelse om revisjonen av årsregnskapet

Konklusjon

Vi har revidert årsregnskapet for Jv Holding AS som viser et overskudd på kr 31 327 766. Årsregnskapet består av balanse per 31. desember 2024, resultatregnskap for regnskapsåret avsluttet per denne datoen og noter til årsregnskapet, herunder et sammendrag av viktige regnskapsprinsipper.

Etter vår mening

- oppfyller årsregnskapet gjeldende lovkrav, og
- gir årsregnskapet et rettviseende bilde av selskapets finansielle stilling per 31. desember 2024 og av dets resultater for regnskapsåret avsluttet per denne datoen i samsvar med regnskapslovens regler og god regnskapsskikk i Norge.

Grunnlag for konklusjonen

Vi har gjennomført revisjonen i samsvar med International Standards on Auditing (ISA-ene). Våre oppgaver og plikter i henhold til disse standardene er beskrevet nedenfor under Revisors oppgaver og plikter ved revisjonen av årsregnskapet. Vi er uavhengige av selskapet i samsvar med kravene i relevante lover og forskrifter i Norge og International Code of Ethics for Professional Accountants (inkludert internasjonale uavhengighetsstandarder) utstedt av International Ethics Standards Board for Accountants (IESBA-reglene), og vi har overholdt våre øvrige etiske forpliktelser i samsvar med disse kravene. Innhentet revisjonsbevis er etter vår vurdering tilstrekkelig og hensiktsmessig som grunnlag for vår konklusjon.

Styret og daglig leders ansvar for årsregnskapet

Styret og daglig leder (ledelsen) er ansvarlig for å utarbeide årsregnskapet og for at det gir et rettviseende bilde i samsvar med regnskapslovens regler og god regnskapsskikk i Norge. Ledelsen er også ansvarlig for slik intern kontroll som den finner nødvendig for å kunne utarbeide et årsregnskap som ikke inneholder vesentlig feilinformasjon, verken som følge av misligheter eller utilsiktede feil.

Ved utarbeidelsen av årsregnskapet må ledelsen ta standpunkt til selskapets evne til fortsatt drift og opplyse om forhold av betydning for fortsatt drift. Forutsetningen om fortsatt drift skal legges til grunn for årsregnskapet så lenge det ikke er sannsynlig at virksomheten vil bli avvirket.



Solhøi Revisjon AS · Hundskinnveien 98, 1711 Sarpsborg · E-post: post@solhoi.no · Tlf: +47 69 13 83 33

Dette dokumentet er signert med PAdES-formatet (PDF Advanced Electronic Signatures) av Signicat. Dette sikrer dokumentet og dets vedlegg mot endringer etter signering.

SIGNICAT



SOLHØI REVISJON AS

Side 2

Revisors oppgaver og plikter ved revisjonen av årsregnskapet


Vårt mål er å oppnå betryggende sikkerhet for at årsregnskapet som helhet ikke inneholder vesentlig feilinformasjon, verken som følge av misligheter eller utilsiktede feil, og å avgi en revisjonsberetning som inneholder vår konklusjon. Betryggende sikkerhet er en høy grad av sikkerhet, men ingen garanti for at en revisjon utført i samsvar med ISA-ene, alltid vil avdekke vesentlig feilinformasjon. Feilinformasjon kan oppstå som følge av misligheter eller utilsiktede feil. Feilinformasjon er å anse som vesentlig dersom den enkeltvis eller samlet med rimelighet kan forventes å påvirke de økonomiske beslutningene som brukerne foretar på grunnlag av årsregnskapet.

For revisors oppgaver og plikter se: <https://revisorforeningen.no/revisjonsberetninger>

Sarpsborg, 31. mars 2025
Solhøi Revisjon AS

Signert elektronisk

Anders Nordstad
Statsautorisert revisor



Dette dokumentet er signert med PAdES-formatet (PDF Advanced Electronic Signatures) av Signicat. Dette sikrer dokumentet og dets vedlegg mot endringer etter signering.

SIGNICAT



Elektronisk signatur

Signert av

NORDSTAD, ANDERS



Dato og tid (UTC+01:00) Central European Time (Berlin) (DD.MM.YYYY HH:MM:SS)

31.03.2025 14:51:42

Signaturmetode

Norwegian Buypass

Dette dokumentet er signert med elektronisk signatur. En elektronisk signatur er juridisk forpliktende på samme måte som en håndskrevet signatur på papir. Denne siden er lagt til dokumentet for å vise grunnleggende informasjon om signaturen(e), og på de følgende sidene kan du lese dokumentet som er signert. Vedlagt finnes også en PDF med signatordetaljer, og en XML-fil med innholdet i den elektroniske signaturen(e). Vedleggene kan brukes for å verifisere gyldigheten av dokumentets signatur ved behov.