



ÅRSREGNSKAPET FOR REGNSKAPSÅRET 2024 - GENERELL INFORMASJON

Enheten

Organisasjonsnummer: 984 057 067
Organisasjonsform: Aksjeselskap
Foretaksnavn: RINDALSLIST AS
Forretningsadresse: Industrivegen 9
6657 RINDAL

Regnskapsår

Årsregnskapets periode: 01.01.2024 - 31.12.2024

Konsern

Morselskap i konsern: Nei

Regnskapsregler

Regler for små foretak benyttet: Nei
Benyttet ved utarbeidelsen av årsregnskapet til selskapet: Regnskapslovens alminnelige regler

Årsregnskapet fastsatt av kompetent organ

Bekreftet av representant for selskapet: Hege Gåsvand
Dato for fastsettelse av årsregnskapet: 05.06.2025

Grunnlag for avgivelse

År 2024: Årsregnskapet er elektronisk innlevert
År 2023: Tall er hentet fra elektronisk innlevert årsregnskap fra 2024

Det er ikke krav til at årsregnskapet m.v. som sendes til Regnskapsregisteret er undertegnet. Kontrollen på at dette er utført ligger hos revisor/enhetens øverste organ. Sikkerheten ivaretas ved at innsender har rolle/rettighet for innsending av årsregnskapet via Altinn, og ved at det bekreftes at årsregnskapet er fastsatt av kompetent organ.

Brønnøysundregistrene, 19.06.2025



Resultatregnskap

Beløp i: NOK	Note	2024	2023
RESULTATREGNSKAP			
Inntekter			
Salgsinntekt	2	211 997 947	222 537 604
Andre driftsinntekter		165 690	
Sum inntekter		212 163 636	222 537 604
Kostnader			
Varekostnad		140 902 383	153 549 806
Lønnskostnader	3	24 000 273	22 265 836
Avskrivning	4	884 833	712 355
Nedskrivning av varige driftsmidler og immaterielle eiendeler	4		
Andre driftskostnader	3, 5	32 596 118	33 323 739
Sum kostnader		198 383 606	209 851 737
Driftsresultat		13 780 030	12 685 867
Finansinntekter og finanskostnader			
Annen renteinntekt	6	883 298	913 204
Annen finansinntekt	6	246 427	428 215
Sum finansinntekter		1 129 725	1 341 419
Annen rentekostnad	6	35 012	35 001
Annen finanskostnad	6	273 669	816 816
Sum finanskostnader		308 681	851 817
Netto finans		821 044	489 602
Resultat før skattekostnad		14 601 075	13 175 470
Skattekostnad på resultat	7	3 226 357	2 922 763
Årsresultat	8	11 374 718	10 252 707
Årsresultat etter minoritetsinteresser		11 374 718	10 252 707
Totalresultat		11 374 718	10 252 707



Resultatregnskap

Beløp i: NOK	Note	2024	2023
Overføringer og disponeringer			
Ordinært utbytte			4 140 113
Avgitt konsernbidrag		214 667	670 712
Overført til annen egenkapital		11 160 051	5 441 882
Sum overføringer og disponeringer	8	11 374 718	10 252 707



Balanse

Beløp i: NOK	Note	2024	2023
BALANSE - EIENDELER			
Anleggsmidler			
Immaterielle eiendeler			
Utvikling	4		
Konsesjoner, patenter o.l.	4		
Utsatt skattefordel	7	169 542	285 481
Goodwill	4		
Sum immaterielle eiendeler		169 542	285 481
Varige driftsmidler			
Tomter, bygninger o.a. fast eiendom	4		
Maskiner og anlegg	4	4 078 169	713 951
Driftsløsøre, inventar o.a. utstyr	4	1 324 727	1 128 914
Sum varige driftsmidler	9	5 402 896	1 842 866
Sum anleggsmidler		5 572 438	2 128 347
Omløpsmidler			
Varer			
Sum varer	9, 10	34 521 892	35 423 793
Fordringer			
Kundefordringer	9, 11	62 072 364	62 099 282
Andre kortsiktige fordringer	11, 12	73 736	1 084 951
Sum fordringer		62 146 100	63 184 233
Bankinnskudd, kontanter og lignende			
Bankinnskudd, kontanter o.l.	9	27 910 247	27 516 129
Sum bankinnskudd, kontanter og lignende		27 910 247	27 516 129
Sum omløpsmidler		124 578 239	126 124 155
SUM EIENDELER		130 150 677	128 252 501

BALANSE - EGENKAPITAL OG GJELD



Balanse

Beløp i: NOK	Note	2024	2023
Egenkapital			
Innskutt egenkapital			
Aksjekapital (2 400 aksjer a kr 1 000)	13	2 400 000	2 400 000
Overkurs	8	1 625	1 625
Sum innskutt egenkapital		2 401 625	2 401 625
Opptjent egenkapital			
Fond for vurderingsforskjeller	8		
Annen egenkapital	8	63 030 448	51 870 397
Udekket tap	8		
Sum opptjent egenkapital		63 030 448	51 870 397
Sum egenkapital		65 432 073	54 272 022
Sum langsiktig gjeld		0	0
Kortsiktig gjeld			
Leverandørgjeld	11	19 015 182	17 367 425
Betalbar skatt	7	3 049 871	2 731 215
Skyldig offentlige avgifter		11 389 746	12 462 075
Utbytte	11		4 140 113
Annen kortsiktig gjeld	11, 12	31 263 805	37 279 652
Sum kortsiktig gjeld		64 718 604	73 980 479
Sum gjeld		64 718 604	73 980 479
SUM EGENKAPITAL OG GJELD		130 150 677	128 252 501



Årsregnskap

2024

Rindalslist AS

Org.nr.:984 057 067


**Resultatregnskap 01.01. - 31.12.**

Rindalslist AS

	Note	2024	2023
Driftsinntekter og driftskostnader			
Driftsinntekter			
Salgsinntekt	2	211 997 947	222 537 604
Andre driftsinntekter		165 690	0
Sum driftsinntekter		212 163 636	222 537 604
Driftskostnader			
Varekostnad		140 902 383	153 549 806
Lønnskostnader	3	24 000 273	22 265 836
Avskrivning	4	884 833	712 355
Andre driftskostnader	3, 5	32 596 118	33 323 739
Sum driftskostnader		198 383 606	209 851 737
Driftsresultat		13 780 030	12 685 867
Finansinntekter og finanskostnader			
Renteinntekter	6	883 298	913 204
Annen finansinntekt	6	246 427	428 215
Rentekostnader	6	35 012	35 001
Annen finanskostnad	6	273 669	816 816
Resultat av finansposter		821 044	489 602
Ordinært resultat før skattekostnad		14 601 075	13 175 470
Skattekostnad på resultat	7	3 226 357	2 922 763
Årsresultat	8	11 374 718	10 252 707
Overføringer og disponeringer:			
Foreslått utbytte		0	4 140 113
Avsatt konsernbidrag		214 667	670 712
Overført til annen egenkapital		11 160 051	5 441 882
Sum overføringer og disponeringer	8	11 374 718	10 252 707

Rindalslist AS

Side 2

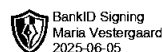




Balanse pr. 31.12.			
Rindalslist AS			
	Note	2024	2023
EIENDELER			
Anleggsmidler			
Immaterielle eiendeler			
Utsatt skattefordel	7	169 542	285 481
Sum immaterielle eiendeler		169 542	285 481
Varige driftsmidler			
Maskiner og anlegg	4	4 078 169	713 951
Driftsløsøre, inventar o.a. utstyr	4	1 324 727	1 128 914
Sum varige driftsmidler	9	5 402 896	1 842 866
Finansielle driftsmidler			
Sum anleggsmidler		5 572 438	2 128 347
Omløpsmidler			
Lager av varer og annen beholdning	9, 10	34 521 892	35 423 793
Fordringer			
Kundefordringer	9, 11	62 072 364	62 099 282
Andre kortsiktige fordringer	11, 12	73 736	1 084 951
Sum fordringer		62 146 100	63 184 233
Bankinnskudd, kontanter o.l.	9	27 910 247	27 516 129
Sum omløpsmidler		124 578 239	126 124 155
SUM EIENDELER		130 150 677	128 252 501

Rindalslist AS

Side 3





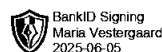
Balanse pr. 31.12.			
Rindalslist AS			
	Note	2024	2023
EGENKAPITAL OG GJELD			
Egenkapital			
Innskutt egenkapital			
Aksjekapital (2 400 aksjer a kr 1 000)	13	2 400 000	2 400 000
Overkurs	8	1 625	1 625
Sum innskutt egenkapital		2 401 625	2 401 625
Opptjent egenkapital			
Annen egenkapital	8	63 030 448	51 870 397
Sum opptjent egenkapital		63 030 448	51 870 397
Sum egenkapital		65 432 073	54 272 022
Gjeld			
Kortsiktig gjeld			
Leverandørgjeld	11	19 015 182	17 367 425
Betalbar skatt	7	3 049 871	2 731 215
Skyldig offentlige avgifter		11 389 746	12 462 075
Utbytte	11	0	4 140 113
Annen kortsiktig gjeld	11, 12	31 263 805	37 279 652
Sum kortsiktig gjeld		64 718 604	73 980 479
Sum gjeld		64 718 604	73 980 479
SUM EGENKAPITAL OG GJELD		130 150 677	128 252 501
Rindal, 05.06.2025 Styret i Rindalslist AS			
Andrus Rooks styreleder	Jaan Oja styremedlem	Per Nils Tomas Tedgren styremedlem	Anna Maria Vestergaard styremedlem
Hege Gåsvand styremedlem/daglig leder			
Rindalslist AS		Side 4	



Kontantstrømoppstilling			
Rindalslist AS			
	Note	2024	2023
Kontantstrømmer fra operasjonelle aktiviteter			
Resultat før skattekostnad		14 601 075	13 175 470
Periodens betalte skatt	7	-2 731 215	-3 778 581
Tap/gevinst ved salg av anleggsmidler		-165 690	0
Ordinære avskrivninger		884 833	712 355
Endring i varelager		901 901	-1 685 676
Endring i kundefordringer		26 918	-8 554 284
Endring i leverandørgjeld	11	1 647 758	2 450 487
Endring i andre tidsavgrensningsposter		-5 492 288	2 950 350
Netto kontantstrøm fra operasjonelle aktiviteter		9 673 291	5 270 121
Kontantstrømmer fra investeringsaktiviteter			
Innbetalinger ved salg av varige driftsmidler		280 000	0
Utbetalinger ved kjøp av varige driftsmidler		-4 559 173	-733 850
Innbetalinger på andre lånefordringer		0	200 000
Netto kontantstrøm fra investeringsaktiviteter		-4 279 173	-533 850
Kontantstrømmer fra finansieringsaktiviteter			
Innbetalinger ved opptak av ny kortsiktig gjeld		0	200 000
Utbetalinger ved nedbetaling av langsiktig gjeld		0	200 000
Utbetalinger av utbytte		-4 140 113	-10 000 000
Utbetalinger av konsernbidrag til MS		-859 887	-724 258
Netto kontantstrøm fra finansieringsaktiviteter		-5 000 000	-10 724 258
Netto endring i kontanter og kontantekvivalenter		394 118	-5 987 987
Beh. av kont. og kontantekvivalenter ved per. begy		27 516 129	33 504 116
Beh. av kont. og kontantekvivalenter ved per. sl		27 910 247	27 516 129

Rindalslist AS

Side 5





Noter 2024

Rindalslist AS

Note 1 Regnskapsprinsipper

Årsregnskapet er satt opp i samsvar med regnskapsloven og god regnskapsskikk. Selskapet er en del av konsernet Pomona-Gruppen AB som utarbeider konsernregnskap. Konsernregnskap kan mottas ved å henvende seg til selskapets forretningsadresse: Arsenalgatan 2, 11147 Stockholm, Sverige.

Driftsinntekter og kostnader

Inntekter ved salg av varer og tjenester vurderes til virkelig verdi av vederlaget, netto etter fradrag for merverdiavgift, returer, rabatter og andre avslag. Salg av varer resultatføres når selskapet har levert sine produkter til kunden og det ikke er uoppfylte forpliktelser som kan påvirke kundens aksept av leveringen. Levering er ikke foretatt før produktene er sendt til avtalt sted og risiko for tap og ukurans er overført til kunden. Erfaringstall anvendes for å estimere og regnskapsføre avsetninger for kvantumsrabatter og retur på salgstidspunktet. Avsetning til forventede garantiarbeider føres som kostnad og avsetning for forpliktelser. Tjenester inntektsføres i takt med utførelsen.

Klassifisering av balanseposter

Eiendeler bestemt til varig eie eller bruk klassifiseres som anleggsmidler. Eiendeler som er tilknyttet varekretsløpet klassifiseres som omløpsmidler. Fordringer for øvrig klassifiseres som omløpsmidler hvis de skal tilbakebetales innen ett år. For gjeld legges analoge kriterier til grunn. Første års avdrag på langsiktige fordringer og langsiktig gjeld klassifiseres likevel ikke som omløpsmiddel og kortsiktig gjeld.

Anskaffelseskost

Anskaffelseskost for eiendeler omfatter kjøpesummen, med fradrag for bonuser, rabatter og lignende, og med tillegg for kjøpsutgifter (frakt, toll, offentlige avgifter som ikke refunderes og andre direkte kjøpsutgifter). Ved kjøp i utenlandsk valuta balanseføres eiendelen til kursen på transaksjonstidspunktet. For varige driftsmidler omfatter anskaffelseskost også direkte utgifter for å klargjøre eiendelen for bruk, for eksempel utgifter til testing av eiendelen.

Varige driftsmidler

Varige driftsmidler avskrives over forventet økonomisk levetid. Avskrivningene er som hovedregel fordelt lineært over antatt økonomisk levetid.

Nedskrivning av anleggsmidler

Ved indikasjon på at balanseført verdi av et anleggsmiddel er høyere enn virkelig verdi, foretas det test for verdifall. Testen foretas for det laveste nivå av anleggsmidler som har selvstendige kontantstrømmer. Hvis balanseført verdi er høyere enn både salgsverdi og gjenvinnbart beløp (nåverdi ved fortsatt bruk/eie), foretas det nedskrivning til det høyeste av salgsverdi og gjenvinnbart beløp.


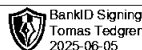
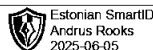
Tidligere nedskrivninger, med unntak for nedskrivning av goodwill, reverseres hvis forutsetningene for nedskrivningen ikke lenger er til stede.

Varelager

Varer vurderes etter FIFO-prinsippet, og til laveste av anskaffelseskost og netto salgsverdi.

Rindalslist AS, orgnr. 984 057 067

Side 6





Noter 2024

Rindalslist AS

Fordringer

Kundefordringer og andre fordringer oppføres til pålydende etter fradrag for avsetning til forventet tap. Avsetning til tap gjøres på grunnlag av en individuell vurdering av de enkelte fordringene. I tillegg gjøres det for øvrige kundefordringer en uspesifisert avsetning for å dekke risiko for øvrige tap.

Utenlandsk valuta

Fordringer og gjeld i utenlandsk valuta vurderes etter kursen ved regnskapsårets slutt. Kursgevinster og kurstap knyttet til varesalg og varekjøp i utenlandsk valuta føres som finansinntekter eller finanskostnader.

Gjeld

Gjeld, med unntak for enkelte avsetninger for forpliktelser, balanseføres til nominelt gjeldsbeløp.

Pensjon

Selskapet har etablert innskuddsbasert pensjonsordning for sine ansatte. Ordningen er i samsvar med lov om obligatorisk tjenstepensjon. Innbetalinger til ordningen kostnadsføres i det året innbetalingen finner sted, og selskapet har ingen ytterligere forpliktelser knyttet til dekning av de ansattes fremtidige pensjonsutbetalinger.

Skatt

Skattekostnaden i resultatregnskapet omfatter både periodens betalbare skatt og endring i utsatt skatt. Utsatt skatt beregnes med aktuell skattesats på grunnlag av de midlertidige forskjeller som eksisterer mellom regnskapsmessige og skattemessige verdier, samt eventuelt ligningsmessig underskudd til fremføring ved utgangen av regnskapsåret. Skatteøkende og skattereduserende midlertidige forskjeller som reverserer eller kan reversere i samme periode er utlignet. Oppføring av utsatt skattefordel på netto skattereduserende forskjeller som ikke er utlignet og underskudd til fremføring, begrunnes med antatt fremtidig inntjening. Utsatt skatt og skattefordel som kan balanseføres oppføres netto i balansen.

Utsatt skatt regnskapsføres til nominelt beløp.

Tilskudd

Tilskudd regnskapsføres netto mot den kostnad eller investering det er ment å understøtte.

Kontantstrømsoppstilling

Kontantstrømsoppstillingen utarbeides etter den indirekte metoden. Kontanter og kontantekvivalenter omfatter kontanter, bankinnskudd og andre kortsiktige, likvide plasseringer som umiddelbart og med uvesentlig kursrisiko kan konverteres til kjente kontantbeløp og med gjenværende løpetid mindre enn tre måneder fra anskaffelsesdato.



Noter 2024

Rindalslist AS

Note 2 Salgsinntekter

Selskapets driftsinntekter består av kr 954 965 fra salg til konsernselskap i Estland og kr 354 167 fra salg til konsernselskap i Sverige. Øvrige salgsinntekter består utelukkende fra salg til kunder i Norge.

Note 3 Lønnskostnader, antall ansatte, godtgjørelser, lån til ansatte m.m.

Lønnskostnader	2024	2023
Lønninger	20 368 194	18 970 142
Arbeidsgiveravgift	1 517 401	1 458 932
Pensjonskostnader	1 446 721	1 300 668
Andre ytelser	667 958	536 094
Sum	24 000 273	22 265 836

Gjennomsnittlig antall årsverk i regnskapsåret 31 31

Ytelser til ledende personer	Daglig leder	Styret
Lønn	1 380 007	0
Pensjonsutgifter	114 492	0
Annen godtgjørelse	121 155	0

Styreleder har verken bonusavtale eller avtale om godtgjørelse ved opphør av arbeidsforholdet. Daglig leder har en resultatavhengig bonusavtale og en avtale om godtgjørelse ved opphør av arbeidsforholdet.

Obligatorisk tjenstepensjon

Selskapet er pliktig å ha tjenstepensjonsordning etter lov om obligatorisk tjenstepensjon. Selskapets pensjonsordninger tilfredsstiller kravene i denne loven og omfatter alle selskapets berettigede ansatte.

Kostnadsført godtgjørelse til revisor (eks. mva)	2024
Lovpålagt revisjon	254 103
Skatterådgivning	36 700
Teknisk bistand med årsregnskap og ligningspapirer	28 600



Noter 2024

Rindalslist AS

Note 4 Varige driftsmidler

	Maskiner og anlegg	Driftsløsøre, inventar ol.	Sum
Anskaffelseskost 01.01.2024	13 581 286	7 367 762	20 949 048
Tilgang	3 828 132	731 041	4 559 173
Avgang	0	686 300	686 300
Anskaffelseskost 31.12.2024	17 409 418	7 412 503	24 821 921
Akkumulerte avskrivninger	13 331 249	6 087 776	19 419 025
Bokført verdi per 31.12.2024	4 078 169	1 324 727	5 402 896
Årets avskrivninger	463 915	420 918	884 833
Forventet økonomisk levetid	5 år	0-20 år	
Avskrivningsplan	Lineær	Lineær	

Note 5 Leieavtaler

Selskapet har i 2024 (2023) betalt kr 1 203 227 (kr 1 148 344) for leie av driftsmidler og inventar. Alle leieavtalene er vurdert som operasjonelle og leiebetalingene kostnadsføres løpende som annen driftskostnad. Avtalenes leieperiode har varighet til 2025 og 2029.

Selskapet leier lokaler fra Gåsvand Eiendom AS og Rindal Næringspark AS. Samlet leiebeløp belastet regnskapet i 2024 (2023) utgjør kr 3 458 192 (kr 3 352 858). Avtale med Gåsvand Eiendom AS har varighet til 2027, og avtale med Rindal Næringspark AS er en løpende avtale med 6 mnd oppsigelsestid.

Note 6 Finansinntekter og finanskostnader

Finansinntekter	2024	2023
Annen renteinntekt	883 298	913 204
Valutagevinst (agio)	246 427	428 215
Sum finansinntekter	1 129 725	1 341 419
Finanskostnader	2024	2023
Annen rentekostnad	35 012	35 001
Valutatap (disagio)	273 669	816 816
Sum finanskostnader	308 681	851 817



Noter 2024

Rindalslist AS

Note 7 Skatt

Årets skattekostnad	2024	2023
Resultatført skatt på ordinært resultat:		
Betalbar skatt	3 110 418	2 920 390
Endring i utsatt skattefordel	115 939	2 373
Skattekostnad ordinært resultat	3 226 357	2 922 763
Skattepliktig inntekt:		
Resultat før skatt	14 601 075	13 175 470
Permanente forskjeller	64 184	109 819
Endring i midlertidige forskjeller	-526 995	-10 788
Avgitt konsernbidrag	-275 214	-859 887
Skattepliktig inntekt	13 863 050	12 414 614
Betalbar skatt i balansen:		
Betalbar skatt på årets resultat	3 110 418	2 920 390
Betalbar skatt på avgitt konsernbidrag	-60 547	-189 175
Sum betalbar skatt i balansen	3 049 871	2 731 215
Beregning av effektiv skattesats		
Resultat før skatt	14 601 075	13 175 470
Beregnet skatt av resultat før skatt	3 212 236	2 898 603
Skatteeffekt av permanente forskjeller	14 120	24 160
Sum	3 226 357	2 922 764
Effektiv skattesats	22,1 %	22,2 %

Skatteeffekten av midlertidige forskjeller som har gitt opphav til utsatt skatt og utsatte skattefordeler, spesifisert på typer av midlertidige forskjeller

	2024	2023	Endring
Varige driftsmidler	-240 645	-967 640	-726 995
Varebeholdning	-530 000	-330 000	200 000
Sum	-770 645	-1 297 640	-526 995
Grunnlag for utsatt skattefordel	-770 645	-1 297 640	-526 995
Utsatt skattefordel (22 %)	-169 542	-285 481	-115 939



Noter 2024

Rindalslist AS

Note 8 Egenkapital

	Aksjekapital	Overkurs	Annen egenkapital	Sum egenkapital
Egenkapital 01.01.2024	2 400 000	1 625	51 870 397	54 272 022
Årets resultat	0	0	11 374 718	11 374 718
Avgitt konsernbidrag	0	0	-214 667	-214 667
Egenkapital 31.12.2024	2 400 000	1 625	63 030 448	65 432 073

Note 9 Bankinnskudd og sikkerhetsstillelser

I posten inngår bundne bankinnskudd med kr 780 314.

Det er stilt sikkerhet i kundefordringer, driftstilbehør og varelager til bank.

Note 10 Lager av varer og annen beholdning

	2024	2023
Råvarer	1 404 674	2 071 200
Ferdigvarer	0	0
Handelsvarer	33 117 218	33 352 593
Lager og varer og annen beholdning	34 521 892	35 423 793



Noter 2024

Rindalslist AS

Note 11 Konsernmellomværende

Fordringer og gjeld til konsernselskaper inngår med følgende beløp i regnskapspostene:

Fordring	2024	2023
Lån til foretak i samme konsern	0	0
Kundefordringer	428 337	140 602
Andre kortsiktige fordringer	0	0
Sum fordringer	428 337	140 602

Gjeld		
Leverandørgjeld	16 745 621	14 452 586
Annen kortsiktig gjeld	275 214	859 887
Utbytte	0	4 140 113
Sum gjeld	17 020 835	19 452 586

Selskapet har i 2024 foretatt varekjøp fra konsernselskap på kr 106 299 108, og salg til konsern for 2024 på kr 945 965. Andre kostnader til konsernselskap har for 2023 vært kr 2 284 362.

Note 12 Forfall fordringer og gjeld

Selskapet har ikke fordringer med forfall senere enn 1 år etter 31.12.2024.

Selskapet har ikke gjeld med forfall senere enn 5 år etter 31.12.2024.



Noter 2024

Rindalslist AS

Note 13 Aksjekapital, aksjonærer m.v.

Aksjekapitalen i Rindalslist AS pr. 31.12 består av:

	Antall	Pålydende	Balanseført
A-aksjer	1 200	1 000	1 200 000
B-aksjer	1 200	1 000	1 200 000
Sum	2 400		2 400 000

Oversikt over de største aksjonærene pr. 31.12.2024:

	A-aksjer	B-aksjer	Sum antall	Eierandel	Stemmeandel
Norlist AS	1 200	1 200	2 400	100 %	100 %
Sum	1 200	1 200	2 400	100 %	100 %



Rindalslist AS

ÅRSOPPGJØR 2024

STYRETS BERETNING

Virksomhetens art og hvor den drives

Rindalslist AS driver produksjon og salg av listverk med tilhørende produkter. Produksjon og administrasjon er lokalisert i Rindal. Selskapet har hele Norge som sitt markedsområde. Alle aksjene i selskapet ble i januar 2017 solgt til Norlist AS, og selskapet er nå en del av Pomona-gruppen AB.

Rettvisende oversikt over utvikling og resultat

Selskapet hadde en nedgang i omsetning fra 2023 til 2024 på 4,7 %. Resultatgraden (ordinært resultat før skatt dividert på sum driftsinntekter) er på 6,9 %, mot 5,9 % i 2023. Selskapet har redusert sin valutarisiko ved at en del av varene nå kjøpes i NOK, men har fremdeles moderat valutarisiko ved at varer også kjøpes i EUR og SEK. Selskapet er solid med en betydelig egenkapital. Selskapets egenkapitalandel er på 50 %. Likviditeten er tilfredsstillende ved avleggende årsregnskapet, og selskapet har også gode muligheter til å finansiere likviditetsbehov via bank eller intern finansiering i konsernselskap hvis nye behov skulle oppstå. Bakgrunn for forskjell mellom regnskapets driftsresultat og netto kontantstrøm fra operasjonelle aktiviteter (fra kontantstrømpoppstillingen) skyldes hovedsakelig større endringer i selskapets varelager og kundefordringer.

Forsknings eller utviklingsaktiviteter

Rindalslist AS har ingen egne forsknings- og utviklingsaktiviteter slik det defineres av regnskapsloven.

Fortsatt drift

Årsregnskapet for 2024 er satt opp under forutsetning av fortsatt drift. Det bekreftes herved at forutsetningen om fortsatt drift er til stede.

Arbeidsmiljø

I henhold til gjeldende lover og regler fører selskapet oversikt over sykefraværet blant selskapets ansatte. I 2024 var det totale sykefraværet 5,4% noe som er vesentlig reduksjon fra 2023 hvor sykefraværet var 9,8 %. Bedriftens ansatte har tilgang til kiropraktor, fysioterapeut og treningsstudio hvor bedriften dekker 50% av kostnadene. Det er vår oppfatning at arbeidsmiljøet og den generelle trivselen på arbeidsplassen er god. Fra 2024 har vi opprettet eget AMU utvalg som har 4 møter årlig. Det har ikke vært arbeidsulykker av alvorlig karakter ved bedriften i 2024.

Likestilling


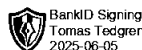
Av bedriftens 31 ansatte er det 4 kvinner. I styret sitter 1 kvinne og 3 menn. Styret har ut fra en vurdering av antall ansatte og stillingskategorier ikke funnet det nødvendig å iverksette spesielle tiltak med hensyn til likestilling. Det er tegnet ansvarsforsikring for styrets medlemmer og daglig leder. Forsikringen er tegnet i morselskapet Pomona gruppen AB og gjelder for alle heleide datterselskaper i gruppen.

Ytre miljø

Styret mener at selskapets virksomhet ikke forurenser det ytre miljø. Det utføres kildesortering av avfall i henhold til kommunale vedtekter. Treavfall fra produksjonen hugges til flis og brukes i eget fjernvarmeanlegg, og vi har egen miljøstasjon som er et samarbeidstiltak mellom flere bedrifter i samme industriområde.

Årsregnskapet

Det er styrets oppfatning at det fremlagte årsregnskapet gir tilfredsstillende opplysninger om selskapets drift i 2024 og stilling pr. 31.12.2024.





Utsikter

Markedet fremover er preget av usikkerhet. Den usikre økonomiske situasjonen vi har både i Norge og i Europa, samt krigen mellom Russland og Ukraina bidrar til dette. Renten har gått opp de siste årene og mange prosjekter i bygge-bransjen har stoppet opp. Renteoppgangen og de generelt høye prisene har ført til redusert kjøpekraft hos forbruker, og byggeaktiviteten for både nybygg og rehabilitering har gått ned. Dette er overordnede forhold som vi ikke kan påvirke. Vi har ikke mistet noen kjede-avtaler, og vi har fått nye kunder i eksisterende kjeder i løpet av 2024. Den svake norske krona er ikke gunstig for oss på grunn av vår store andel av import. Prognosene tilsier at renten vil gå ned i løpet av 2025 og det tror vi vil påvirke kjøpekraften og markedet positivt. Vi har gode forutsetninger for videre vekst når markedet begynner å gå i positiv retning igjen. Det har ikke oppstått forhold etter 31.12.2024 som tilsier at utsiktene for den fremtidige drift av Rindalslist AS er endret.

Åpenhetsloven

Rindalslist ble omfattet av åpenhetsloven fra 01.07.22. Vi har gjennomført aktsomhetsvurderinger av våre leverandører og andre forretningsforbindelser. Vi har publisert en redegjørelse på våre hjemmesider www.rindalslist.no.

Bærekraft

Rindalslist har sammen med de andre selskapene i EHL gruppen ansatt en bærekraftsleder. Hun vil koordinere arbeidet i gruppen og samarbeide med enkeltselskapene, for å sikre at alle selskapene oppfyller kravene til lovpålagt bærekrafts rapportering og tilfredsstillende kundenes krav.

Resultatdisponering

Styrets forslag til disponering av årsresultatet på kr. 11.374.718 fordeler seg slik:

Avsatt til utbytte	kr.	0
Avsatt konsernbidrag	kr.	214 667
<u>Overført til annen egenkapital</u>	<u>kr.</u>	<u>11.160.051</u>
Sum overføringer	kr.	11.374.718

Rindal, 05.06.25

for Rindalslist AS


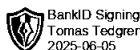
Andrus Rooks
Styreleder

Jaan Oja
Styremedlem

Per Nils Tomas Tedgren
Styremedlem

Maria Vestergaard
Styremedlem

Hege Gåsvand
Daglig leder





Til generalforsamlingen i Rindalslist AS

Uavhengig revisors beretning

Konklusjon

Vi har revidert årsregnskapet for Rindalslist AS som består av balanse per 31. desember 2024, resultatregnskap og kontantstrømoppstilling for regnskapsåret avsluttet per denne datoen og noter, herunder et sammendrag av viktige regnskapsprinsipper.

Etter vår mening oppfyller årsregnskapet gjeldende lovkrav, og gir årsregnskapet et rettviseende bilde av selskapets finansielle stilling per 31. desember 2024, og av dets resultater og kontantstrømmer for regnskapsåret avsluttet per denne datoen i samsvar med regnskapslovens regler og god regnskapsskikk i Norge.

Grunnlag for konklusjonen

Vi har gjennomført revisjonen i samsvar med International Standards on Auditing (ISA-ene). Våre oppgaver og plikter i henhold til disse standardene er beskrevet nedenfor under *Revisors oppgaver og plikter ved revisjonen av årsregnskapet*. Vi er uavhengige av selskapet i samsvar med kravene i relevante lover og forskrifter i Norge og International Code of Ethics for Professional Accountants (inkludert internasjonale uavhengighetsstandarder) utstedt av International Ethics Standards Board for Accountants (IESBA-reglene), og vi har overholdt våre øvrige etiske forpliktelser i samsvar med disse kravene. Innhentet revisjonsbevis er etter vår vurdering tilstrekkelig og hensiktsmessig som grunnlag for vår konklusjon.

Øvrig informasjon

Styret og daglig leder (ledelsen) er ansvarlige for informasjonen i årsberetningen. Øvrig informasjon omfatter informasjon i årsrapporten bortsett fra årsregnskapet og den tilhørende revisjonsberetningen. Vår konklusjon om årsregnskapet ovenfor dekker ikke informasjonen i årsberetningen.

I forbindelse med revisjonen av årsregnskapet er det vår oppgave å lese årsberetningen. Formålet er å vurdere hvorvidt det foreligger vesentlig inkonsistens mellom årsberetningen og årsregnskapet og den kunnskap vi har opparbeidet oss under revisjonen av årsregnskapet, eller hvorvidt informasjon i årsberetningen ellers fremstår som vesentlig feil. Vi har plikt til å rapportere dersom årsberetningen fremstår som vesentlig feil. Vi har ingenting å rapportere i så henseende.

Basert på kunnskapen vi har opparbeidet oss i revisjonen, mener vi at årsberetningen

- er konsistent med årsregnskapet og
- inneholder de opplysninger som skal gis i henhold til gjeldende lovkrav.

Ledelsens ansvar for årsregnskapet

Ledelsen er ansvarlig for å utarbeide årsregnskapet og for at det gir et rettviseende bilde i samsvar med regnskapslovens regler og god regnskapsskikk i Norge. Ledelsen er også ansvarlig for slik internkontroll som den finner nødvendig for å kunne utarbeide et årsregnskap som ikke inneholder vesentlig feilinformasjon, verken som følge av misligheter eller utilsiktede feil.

Ved utarbeidelsen av årsregnskapet må ledelsen ta standpunkt til selskapets evne til fortsatt drift og opplyse om forhold av betydning for fortsatt drift. Forutsetningen om fortsatt drift skal legges til grunn for årsregnskapet så lenge det ikke er sannsynlig at virksomheten vil bli avvirket.

Revisors oppgaver og plikter ved revisjonen av årsregnskapet

Vårt mål er å oppnå betryggende sikkerhet for at årsregnskapet som helhet ikke inneholder vesentlig feilinformasjon, verken som følge av misligheter eller utilsiktede feil, og å avgi en revisjonsberetning som inneholder vår konklusjon. Betryggende sikkerhet er en høy grad av sikkerhet, men ingen garanti for at en

PricewaterhouseCoopers AS, Brattørkaia 17B, 7010 Trondheim

T: 02316, org. no.: 987 009 713 MVA, www.pwc.no

Statsautoriserte revisorer, medlemmer av Den norske Revisorforening og autorisert regnskapsførerselskap



revisjon utført i samsvar med ISA-ene, alltid vil avdekke vesentlig feilinformasjon. Feilinformasjon kan oppstå som følge av misligheter eller utilsiktede feil. Feilinformasjon er å anse som vesentlig dersom den enkeltvis eller samlet med rimelighet kan forventes å påvirke de økonomiske beslutningene som brukerne foretar på grunnlag av årsregnskapet. For videre beskrivelse av revisors oppgaver og plikter vises det til: <https://revisorforeningen.no/revisjonsberetninger>

Trondheim, 5. juni 2025
PricewaterhouseCoopers AS

Henrik Granbo
Statsautorisert revisor
(elektronisk signert)



 Securely signed with Brevio

Revisjonsberetning

Signers:

Name	Method	Date
Granbo, Henrik	BANKID	2025-06-05 14:39

This document package contains:

- Closing page (this page)
- The original document(s)
- The electronic signatures. These are not visible in the document, but are electronically integrated.



This file is sealed with a digital signature.
The seal is a guarantee for the authenticity
of the document.