



## ÅRSREGNSKAPET FOR REGNSKAPSÅRET 2020 - GENERELL INFORMASJON

### Enheten

Organisasjonsnummer: 937 226 209  
Organisasjonsform: Aksjeselskap  
Foretaksnavn: MIDT TELEMAR INVEST AS  
Forretningsadresse: Bøgata 52  
3800 BØ I TELEMAR

### Regnskapsår

Årsregnskapets periode: 01.01.2020 - 31.12.2020

### Konsern

Morselskap i konsern: Nei

### Regnskapsregler

Regler for små foretak benyttet: Ja  
Benyttet ved utarbeidelsen av årsregnskapet til selskapet: Regnskapslovens alminnelige regler

### Årsregnskapet fastsatt av kompetent organ

Bekreftet av representant for selskapet: Jan lepperød  
Dato for fastsettelse av årsregnskapet: 30.06.2021

### Grunnlag for avgivelse

År 2020: Årsregnskapet er elektronisk innlevert  
År 2019: Tall er hentet fra elektronisk innlevert årsregnskap fra 2020

*Det er ikke krav til at årsregnskapet m.v. som sendes til Regnskapsregisteret er undertegnet. Kontrollen på at dette er utført ligger hos revisor/enhetens øverste organ. Sikkerheten ivaretas ved at innsender har rolle/rettighet for innsending av årsregnskapet via Altinn, og ved at det bekreftes at årsregnskapet er fastsatt av kompetent organ.*

Brønnøysundregistrene, 22.07.2022



### Resultatregnskap

Beløp i: NOK	Note	2020	2019
<b>RESULTATREGNSKAP</b>			
<b>Inntekter</b>			
Sum inntekter		0	0
<b>Kostnader</b>			
Lønnskostnad	2	8 811	33 446
Annen driftskostnad		14 130	3 522
Sum kostnader		22 942	36 967
<b>Driftsresultat</b>		<b>-22 942</b>	<b>-36 967</b>
<b>Finansinntekter og finanskostnader</b>			
Annen renteinntekt		3 782	8 822
Annen finansinntekt		718 593	223 437
Sum finansinntekter		0	0
Verdireduksjon andre finansielle instrumenter vurdert til virkelig verdi		177 139	
Sum finanskostnader		0	0
<b>Netto finans</b>		<b>545 237</b>	<b>232 259</b>
<b>Ordinært resultat før skattekostnad</b>		<b>522 295</b>	<b>195 292</b>
Skattekostnad på ordinært resultat	3		
<b>Ordinært resultat etter skattekostnad</b>		<b>522 295</b>	<b>195 292</b>
<b>Årsresultat</b>		<b>522 295</b>	<b>195 292</b>
<b>Totalresultat</b>		<b>522 295</b>	<b>195 292</b>
<b>Overføringer og disponeringer</b>			
Ordinært utbytte		400 000	
Overføringer til/fra annen egenkapital		122 295	195 292
Sum overføringer og disponeringer		522 295	195 292



## Balanse

Beløp i: NOK	Note	2020	2019
<b>BALANSE - EIENDELER</b>			
<b>Anleggsmidler</b>			
<b>Immaterielle eiendeler</b>			
Sum immaterielle eiendeler		0	0
<b>Varige driftsmidler</b>			
Sum varige driftsmidler		0	0
<b>Finansielle anleggsmidler</b>			
Investeringer i aksjer og andeler	7	111 700	293 154
Sum finansielle anleggsmidler		111 700	293 154
Sum anleggsmidler		111 700	293 154
<b>Omløpsmidler</b>			
<b>Varer</b>			
Sum varer		0	0
<b>Fordringer</b>			
Andre fordringer			19 846
Sum fordringer		0	19 846
<b>Investeringer</b>			
Markedsbaserte aksjer	6	574 310	895 324
Sum investeringer		574 310	895 324
<b>Bankinnskudd, kontanter og lignende</b>			
Bankinnskudd, kontanter og lignende		1 501 536	942 588
Sum bankinnskudd, kontanter og lignende		1 501 536	942 588
Sum omløpsmidler		2 075 846	1 857 758
<b>SUM EIENDELER</b>		<b>2 187 546</b>	<b>2 150 912</b>

## BALANSE - EGENKAPITAL OG GJELD



## Balanse

Beløp i: NOK	Note	2020	2019
<b>Egenkapital</b>			
<b>Innskutt egenkapital</b>			
Selskapskapital	4.5	604 000	604 000
Annen innskutt egenkapital		0	0
<b>Sum innskutt egenkapital</b>		<b>604 000</b>	<b>604 000</b>
<b>Opptjent egenkapital</b>			
Annen egenkapital	4	1 138 060	1 015 764
<b>Sum opptjent egenkapital</b>		<b>1 138 060</b>	<b>1 015 764</b>
<b>Sum egenkapital</b>		<b>1 742 060</b>	<b>1 619 764</b>
<b>Gjeld</b>			
<b>Langsiktig gjeld</b>			
Sum avsetninger for forpliktelser		0	0
Annen langsiktig gjeld			
<b>Sum annen langsiktig gjeld</b>		<b>0</b>	<b>0</b>
<b>Sum langsiktig gjeld</b>		<b>0</b>	<b>0</b>
<b>Kortsiktig gjeld</b>			
Skyldige offentlige avgifter		562	397
Utbytte		400 000	
Annen kortsiktig gjeld		44 924	530 751
<b>Sum kortsiktig gjeld</b>		<b>445 486</b>	<b>531 148</b>
<b>Sum gjeld</b>		<b>445 486</b>	<b>531 148</b>
<b>SUM EGENKAPITAL OG GJELD</b>		<b>2 187 546</b>	<b>2 150 912</b>



## Brønnøysundregistrene

### ÅRSREGNSKAP FOR REGNSKAPSÅRET 2020 - GENERELL INFORMASJON

Journalnummer: 2021 536147

#### Enheten

Organisasjonsnummer: 937 226 209  
Organisasjonsform: Aksjeselskap  
Foretaksnavn: MIDT TELEMARK INVEST AS  
Forretningsadresse: Bøgata 52  
3800 BØ I TELEMARK

#### Regnskapsår

Årsregnskapets periode: 01.01.2020 - 31.12.2020

#### Konsern

Morselskap i konsern: Nei

#### Regnskapsregler

Regler for små foretak benyttet: Ja  
Benyttet ved utarbeidelsen av  
årsregnskapet til selskapet: Regnskapslovens alminnelige regler

#### Årsregnskapet fastsatt av kompetent organ

Bekreftet av representant for selskapet: Jan lepperød  
Dato for fastsettelse av årsregnskapet: 30.06.2021

#### Revisjon

Selskapet har besluttet at årsregnskapet  
ikke skal revideres: Ja

#### Grunnlag for avgivelse

År 2020: Årsregnskap er elektronisk innlevert.  
År 2019: Tall er hentet fra elektronisk innlevert årsregnskap fra 2020.

*Det er ikke krav til at årsregnskapet m.v. som sendes til Regnskapsregisteret er undertegnet. Kontrollen på at dette er utført ligger hos revisor/enhetens øverste organ. Sikkerheten ivaretas ved at innsender har rolle/rettighet for innsending av årsregnskapet via Altinn, og ved at det bekreftes at årsregnskapet er fastsatt av kompetent organ.*

Brønnøysundregistrene, 06.07.2021



Organisasjonsnr: 937 226 209  
MIDT TELEMARKE INVEST AS

## RESULTATREGNSKAP

Beløp i: NOK	Note	2020	2019
<b>RESULTATREGNSKAP</b>			
<b>Inntekter</b>			
Sum inntekter		0	0
<b>Kostnader</b>			
Lønnskostnad	2	8 811	33 446
Annen driftskostnad		14 130	3 522
Sum kostnader		22 942	36 967
<b>Driftsresultat</b>		-22 942	-36 967
<b>Finansinntekter og finanskostnader</b>			
Annen renteinntekt		3 782	8 822
Annen finansinntekt		718 593	223 437
Sum finansinntekter		0	0
Verdireduksjon andre finansielle instrumenter vurdert til virkelig verdi		177 139	
Sum finanskostnader		0	0
<b>Netto finans</b>		545 237	232 259
<b>Ordinært resultat før skattekostnad</b>		522 295	195 292
Skattekostnad på ordinært resultat	3		
<b>Ordinært resultat etter skattekostnad</b>		522 295	195 292
<b>Årsresultat</b>		522 295	195 292
<b>Totalresultat</b>		522 295	195 292
<b>Overføringer og disponeringer</b>			
Ordinært utbytte		400 000	
Overføringer til/fra annen egenkapital		122 295	195 292
Sum overføringer og disponeringer		522 295	195 292



Organisasjonsnr: 937 226 209  
MIDT TELEMARKE INVEST AS

## BALANSE

Beløp i: NOK	Note	2020	2019
<b>BALANSE - EIENDELER</b>			
<b>Anleggsmidler</b>			
<b>Immaterielle eiendeler</b>			
Sum immaterielle eiendeler		0	0
<b>Varige driftsmidler</b>			
Sum varige driftsmidler		0	0
<b>Finansielle anleggsmidler</b>			
Investeringer i aksjer og andeler	7	111 700	293 154
Sum finansielle anleggsmidler		111 700	293 154
Sum anleggsmidler		111 700	293 154
<b>Omløpsmidler</b>			
<b>Varer</b>			
Sum varer		0	0
<b>Fordringer</b>			
Andre fordringer			19 846
Sum fordringer		0	19 846
<b>Investeringer</b>			
Markedsbaserte aksjer	6	574 310	895 324
Sum investeringer		574 310	895 324
<b>Bankinnskudd, kontanter og lignende</b>			
Bankinnskudd, kontanter og lignende		1 501 536	942 588
Sum bankinnskudd, kontanter og lignende		1 501 536	942 588
Sum omløpsmidler		2 075 846	1 857 758
<b>SUM EIENDELER</b>		<b>2 187 546</b>	<b>2 150 912</b>
<b>BALANSE - EGENKAPITAL OG GJELD</b>			
<b>Egenkapital</b>			
<b>Innskutt egenkapital</b>			
Selskapskapital	4.5	604 000	604 000
Annen innskutt egenkapital		0	0
Sum innskutt egenkapital		604 000	604 000



<b>Opptjent egenkapital</b>			
Annen egenkapital	4	1 138 060	1 015 764
<b>Sum opptjent egenkapital</b>		<b>1 138 060</b>	<b>1 015 764</b>
<b>Sum egenkapital</b>		<b>1 742 060</b>	<b>1 619 764</b>
<b>Gjeld</b>			
<b>Langsiktig gjeld</b>			
Sum avsetninger for forpliktelser		0	0
Annen langsiktig gjeld		0	0
<b>Sum annen langsiktig gjeld</b>		<b>0</b>	<b>0</b>
<b>Sum langsiktig gjeld</b>		<b>0</b>	<b>0</b>
<b>Kortsiktig gjeld</b>			
Skyldige offentlige avgifter		562	397
Utbytte		400 000	
Annen kortsiktig gjeld		44 924	530 751
<b>Sum kortsiktig gjeld</b>		<b>445 486</b>	<b>531 148</b>
<b>Sum gjeld</b>		<b>445 486</b>	<b>531 148</b>
<b>SUM EGENKAPITAL OG GJELD</b>		<b>2 187 546</b>	<b>2 150 912</b>



Organisasjonsnr: 937 226 209  
MIDT TELEMAR INVEST AS

NOTEOPPLYSNINGER - SELSKAP - alle poster oppgitt i hele tall

Note  
5

#### Antall aksjer og aksjeeiere

<u>Aksjeklasse</u>	<u>Ant. aksjer</u>	<u>Pålydende</u>	<u>Bokført verdi</u>
Ordinære	604.00	1000.00	604000.00

<u>Aksjeeiere - fritekst</u>	<u>Antall</u>	<u>Eierandel</u>	<u>Aksjeklasse</u>
CHRISTIAN RAMBERG	151.00	25.00%	Ordinære
HUSHOLDING AS	151.00	25.00%	Ordinære
GUNNAR KLEPPEN AS	151.00	25.00%	Ordinære
LEPPERØD INVEST AS	151.00	25.00%	Ordinære

<u>Sum</u>	<u>Sum antall</u>	<u>Sum eierandel</u>
	604.00	100.00%

Note  
2

#### Lønn og ytelser

Note  
2

**Ytelser til ledende personer**  
Er det gitt ytelser til ledende person: Nei

#### Ytelser til daglig leder

<u>Ytelser</u>	<u>Lønn</u>	<u>Pensj.forpl.</u>	<u>Andre godtgj.</u>
----------------	-------------	---------------------	----------------------

Note  
2

#### Ytelser til andre ledende personer

Note  
2

#### Ytelser til revisjon

Note  
2

#### Antall årsverk i regnskapsåret



Virksomheten har hatt følgende antall årsverk:  
0.00

**Note**  
2

**Obligatorisk tjenstepensjon**  
Er virksomheten pliktig til å ha tjenstepensjonsordning etter lov:  
Nei

Oppfyller pensjonsordning lovkravene: Nei

**Note**  
2

**Lån og sikkerhetsstillelse til ledende personer og aksjeeiere**

Er det gitt lån eller sikkerhetsstillelse til ledende personer: Nei



**ÅRSRAPPORT**  
**2020**

**MIDT TELEMARK INVEST**  
**AS**



# Midt Telemark Invest AS

## ÅRSBERETNING 2020

### Virksomhetens art og hvor den drives

Midt Telemark Invest AS er et investeringselskap med hovedvekt på kjøp og salg av aksjer, samt andre finansielle instrumenter.

### Rettsvisende oversikt over utvikling og resultat

Selskapets regnskap viser et overskudd. Overskuddet i 2020 består av gevinst ved salg av aksjer og utbytte. Selskapet har også i 2020 hatt liten aktivitet.

Styret mener at årsregnskapet gir et rettsvisende bilde av selskapets eiendeler og gjeld, finansielle stilling og resultat.

Selskapets investerings portefølje består i det vesentlige nå av utbytte aksjer og har en vesentlig lenger investerings periode enn tidligere.

### Forsknings- og utviklingsaktiviteter

Selskapet har for tiden ingen pågående forsknings- eller utviklingsaktiviteter.

### Fortsatt drift

Årsregnskapet for 2020 er satt opp under forutsetning av fortsatt drift. Det bekreftes herved at forutsetningen om fortsatt drift er til stede.

### Arbeidsmiljø

Selskapet har ingen ansatte. Styret består av fire menn.

### Likestilling

Selskapet har ingen ansatte. Styret består av fire menn.

### Ytre miljø

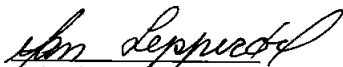
Bedriften forurensrer ikke det ytre miljø.

### Disponering av resultat


Virksomheten har for 2020 hatt et overskudd på 522 295,19 som foreslås anvendt ved:

Avsatt utbytte	kr 400 000,00	0
Overført fra annen egenkapital	kr <u>122 295 19</u>	
Sum disponert	kr <u>522 295,19</u>	

Bø, 21.04.2021

  
Jan Lepperød  
styrets leder

  
Tor Eilev Almankås  
styremedlem

  
Gunnar Kleppen  
styremedlem

  
Christian Ramberg  
styremedlem



## Resultatregnskap


### MIDT TELEMAR K I NVEST AS

	Note	2020	2019
<b>Driftsinntekter</b>	1		
<b>Annen driftskostnader</b>			
Lønnskostnad	2	8 811	33 446
Annen driftskostnad		14 130	3 522
<b>Sum driftskostnader</b>		<b>22 942</b>	<b>36 967</b>
<b>Driftsresultat</b>		<b>-22 942</b>	<b>-36 967</b>
<b>Finansinntekter/ kostnader</b>			
Annen renteinntekt		3 782	8 822
Annen finansinntekt		718 593	223 437
Verdiendring av markedsbaserte finansielle omlopsmidler		177 139	0
<b>Netto finansinntekter/ kostnader</b>		<b>545 237</b>	<b>232 259</b>
<b>Ordinært resultat før skattekostnad</b>		<b>522 295</b>	<b>195 292</b>
Skattekostnad på ordinært resultat	3		
<b>Ordinært resultat</b>		<b>522 295</b>	<b>195 292</b>
<b>Årsresultat</b>		<b>522 295</b>	<b>195 292</b>
<b>Disponering av årsresultat</b>			
Overført annen egenkapital		122 295	195 292
Avsatt til utbytte		400 000	0
<b>Sum disponert</b>		<b>522 295</b>	<b>195 292</b>

**Balanse****M I D T T E L E M A R K I N V E S T A S**


	Note	2020	2019
<b>Egenkapital og gjeld</b>			
<b>Egenkapital</b>			
<b>Innskutt egenkapital</b>			
Aksjekapital	4.5	604 000	604 000
<b>Sum innskutt egenkapital</b>		<b>604 000</b>	<b>604 000</b>
<b>Opptjent egenkapital</b>			
Annen egenkapital	4	1 138 060	1 015 764
<b>Sum opptjent egenkapital</b>		<b>1 138 060</b>	<b>1 015 764</b>
<b>Sum egenkapital</b>		<b>1 742 060</b>	<b>1 619 764</b>
<b>Gjeld</b>			
<b>Langsiktig gjeld</b>			
<b>Avsetning for forpliktelser</b>			
<b>Annen langsiktig gjeld</b>			
<b>Kortsiktig gjeld</b>			
Skyldige offentlige avgifter		562	397
Utbytte		400 000	0
Annen kortsiktig gjeld		44 924	530 751
<b>Sum kortsiktig gjeld</b>		<b>445 486</b>	<b>531 148</b>
<b>Sum gjeld</b>		<b>445 486</b>	<b>531 148</b>
<b>Sum egenkapital og gjeld</b>		<b>2 187 546</b>	<b>2 150 912</b>

BØ 31.12.2020 / 21.04.2021  
Styret for M I D T T E L E M A R K I N V E S T A S

  
Jan Wilhelm Lepperød  
Styreformann

  
Gunnar Kleppen  
Styremedlem

  
Tor Eiv Almarkås  
Styremedlem

  
Christian Ramberg  
Styremedlem



**Balanse**

**MIDT TELEMAR K I NVEST AS**

	Note	2020	2019
<b>Eiendeler</b>			
Anleggsmidler			
Immaterielle eiendeler			
<b>Varige driftsmidler</b>			
<b>Finansielle anleggsmidler</b>			
Investeringer i aksjer og andeler	7	111 700	293 154
<b>Sum finansielle anleggsmidler</b>		<b>111 700</b>	<b>293 154</b>
<b>Sum anleggsmidler</b>		<b>111 700</b>	<b>293 154</b>
<b>Omløpsmidler</b>			
<b>Fordringer</b>			
Andre fordringer		0	19 846
<b>Sum fordringer</b>		<b>0</b>	<b>19 846</b>
<b>Investeringer</b>			
Markedsbaserte aksjer	6	574 310	895 324
<b>Sum investeringer</b>		<b>574 310</b>	<b>895 324</b>
<b>Bankinnskudd, kontanter o.l.</b>		<b>1 501 536</b>	<b>942 588</b>
<b>Sum omløpsmidler</b>		<b>2 075 846</b>	<b>1 857 758</b>
<b>Sum eiendeler</b>		<b>2 187 546</b>	<b>2 150 912</b>



## Midt Telemark Invest AS

### Noter til årsregnskapet for 2020

#### Note 1 Regnskapsprinsipper

Årsregnskapet er satt opp i samsvar med regnskapsloven og god regnskapsskikk for små foretak.

Salgsinntekter

Inntektsføring ved salg av varer skjer på leveringstidspunktet. Tjenester inntektsføres etter hvert som de leveres.

#### Klassifisering og vurdering av balanseposter

Omløpsmidler og kortsiktig gjeld omfatter poster som forfaller til betaling innen ett år.

Øvrige poster er klassifisert som anleggsmiddel/langsiktig gjeld.

Omløpsmidler vurderes til laveste av anskaffelseskost og virkelig verdi. Kortsiktig gjeld balanseføres til nominelt beløp på etableringstidspunktet.

Anleggsmidler vurderes til anskaffelseskost, men nedskrives til virkelig verdi dersom verdifallet ikke forventes å være forbigående.

#### Skatt

Skattekostnaden i resultatregnskapet omfatter både periodens betalbare skatt og endring i utsatt skatt. Utsatt skatt er beregnet med 22 % på grunnlag av de midlertidige forskjeller som eksisterer mellom regnskapsmessig og skattemessige verdier, samt ligningsmessig underskudd til fremføring ved utgangen av regnskapsåret. Skatteøkende og skattereduserende midlertidige forskjeller som reverserer eller kan reversere i samme periode er utlignet og nettoført.

#### Endring av regnskapsprinsipper

Sammenligningstallene i balansen er omarbeidet i henhold til nye prinsipper som følge av ny regnskapslov.

#### Note 2 Lønnskostnader, antall ansatte, godtgjørelser, lån til ansatte med mer.

Det er registrert følgende lønnskostnader for selskapet de siste to år:

	2020	2019
Lønninger	7 375	25 313
Styrehonorar	-	4 000
Arbeidsgiveravgift	1 436	3 737
<b>Sum lønnskostnader</b>	<b>8 811</b>	<b>33 049</b>

Det er i 2020 utbetalt kr. 7000, i lønn til daglig leder/styreleder. Selskapet er ikke pliktig til obligatorisk tjenestepensjon.

Det er ikke utbetalt styrehonorar

Det er ikke ytt lån eller stilt sikkerhet til ledende personer.

#### Revisor

Revisor er fravalgt.

#### Note 3 Skatter og skattekostnad

	2020	2019
<b>Grunnlag for beregning av utsatt skatt / utsatt skattefordel:</b>		
Omløpsmidler		
Kortsiktig gjeld		
Anleggsmidler	-34160	-40 201
Andeler		
Ubenyttet godtgjørelse utbytte	-759421	-749 320
Skatteposisjoner/ fremførbart underskudd		
<b>Grunnlag for utsatt skatt ( etter utligning)</b>	<b>-793 581</b>	<b>-789 521</b>
<b>Grunnlag for utsatt skattefordel ( etter utligning)</b>	<b>-</b>	<b>-</b>
<b>Netto utsatt skatt</b>	<b>-174 588</b>	<b>-173 695</b>
<b>Netto utsatt skattefordel</b>	<b>893</b>	
<b>Endring utsatt skattefordel</b>		

Utsatt skattefordel er ikke balanseført.



**Midt Telemark Invest AS**

Resultatført skattekostnad	Grunnlag	Betalbar skatt	Skatte kostnad
Ordinært resultat før skatt	522 295		
Permanente forskjeller	-532 396		
Andre midlertidige forskjeller	-		
Endring i midlertidige forskjeller	-		
Fremførbart sk.m. underskudd	-10 101	-	-
Alminnelig inntekt		-	-
Godtgjørelsesfradrag aksjeutbytte		-	-
<b>Betalbar skattegjeld 31.12</b>			
For lite/for mye avsatt skatt tidligere år			-
Endring utsatt skatt			-
<b>Resultatført skattekostnad</b>			

**Note 4 Egenkapital**

	Aksjekapital	Overkurs fond	Udekket tap	Annen EK	Sum
Egenkapital pr. 01.01.	604 000	-	-	1 015 764	1 619 764
Årets resultat				522 295	522 295
Utbytte				-400 000	-400 000
Egenkapital pr.31.12.	604 000	-	-	1 138 059	1 742 059

**Note 5 Antall aksjer, aksjeeiere m.v**

Selskapets aksjekapital er kr 604.000 fordelt på 604 aksjer à kr . 1.000,-.

Aksjonærene i selskapet pr. 31.12. var:	Antall aksjer	Eierandel	Stemme andel
Lepperød Invest AS	151	25 %	25 %
Husholding AS	151	25 %	25 %
Gunnar Kleppen AS	151	25 %	25 %
Christian Ramberg, styremedlem	151	25 %	25 %

Lepperød Invest AS er representert i styret ved styreformann Jan Lepperød, Husholding AS ved styremedlem Tor Eilev Almarkås og Gunnar Kleppen AS ved styremedlem Gunnar Kleppen.



## Midt Telemark Invest AS

### Note 6 Markedsbaserte finansielle omløpsmidler

Selskapet har investert i følgende markedsbaserte finansielle omløpsmidler:

Oppført i balansen som :	Antall aksjer	Anskaffelses- kost	Virkelig verdi 31.12.2020
Aksjer omløpsmidler		497 511	574 310
		-	
Sum		497 511	574 310

Resultatført verdiendring i 2020 er på - kr. 177 139,-.

### Note 7 Finansielle anleggsmidler

Selskapet har investert i følgende finansielle anleggsmidler:

Oppført i balansen som :	Antall aksjer	Anskaffelses- kost	Verdi i balansen	Virkelig verdi 31.12.2020	Ligningsverdi 31.12.2020
Verdispar Baltic Commercial Prop. German Property AS	1 379	111 699	111 699	158 943	158 943
Norvestor Private equity	Solgt	-	-	-	-
		1	1	68 366	34 161
Sum		111 700	111 700	227 309	193 104

Ved vurdering av verdien for finansielle anleggsmidler er den laveste av anskaffelseskost og virkelig verdi brukt.