



ÅRSREGNSKAPET FOR REGNSKAPSÅRET 2025 - GENERELL INFORMASJON

Enheten

Organisasjonsnummer: 822 091 032
Organisasjonsform: Aksjeselskap
Foretaksnavn: FR SUPPLY AS
Forretningsadresse: C/O Jørgen Nygård
Herman Foss' gate 20A
0171 OSLO

Regnskapsår

Årsregnskapets periode: 01.01.2025 - 31.12.2025

Konsern

Morselskap i konsern: Nei

Regnskapsregler

Regler for små foretak benyttet: Ja
Benyttet ved utarbeidelsen av årsregnskapet til selskapet: Regnskapslovens alminnelige regler

Årsregnskapet fastsatt av kompetent organ

Bekreftet av representant for selskapet: Jørgen Jensen Nygård
Dato for fastsettelse av årsregnskapet: 20.04.2026

Grunnlag for avgivelse

År 2025: Årsregnskapet er elektronisk innlevert
År 2024: Tall er hentet fra elektronisk innlevert årsregnskap fra 2025

Det er ikke krav til at årsregnskapet m.v. som sendes til Regnskapsregisteret er undertegnet. Kontrollen på at dette er utført ligger hos revisor/enhetens øverste organ. Sikkerheten ivaretas ved at innsender har rolle/rettighet for innsending av årsregnskapet via Altinn, og ved at det bekreftes at årsregnskapet er fastsatt av kompetent organ.

Brønnøysundregistrene, 03.05.2026



Resultatregnskap

Beløp i: NOK	Note	2025	2024
RESULTATREGNSKAP			
Inntekter			
Salgsinntekt		4 133 959	5 030 039
Sum inntekter		4 133 959	5 030 039
Kostnader			
Varekostnad		2 929 621	3 437 217
Lønnskostnad	2		
Annen driftskostnad		973 396	1 335 570
Sum kostnader		3 903 017	4 772 787
Driftsresultat		230 942	257 253
Finansinntekter og finanskostnader			
Annen renteinntekt		8 861	12 209
Annen finansinntekt		7 473	
Verdiøkning markedsbaserte omløpsmidler	3		1 052
Sum finansinntekter		16 334	13 261
Verdireduksjon markedsbaserte omløpsmidler	3	12 590	
Annen rentekostnad			172
Annen finanskostnad		19 499	12 065
Sum finanskostnader		32 089	12 237
Netto finans		-15 754	1 023
Resultat før skattekostnad		215 188	258 276
Skattekostnad på resultat	4	60 051	59 839
Årsresultat	5	155 137	198 437
Årsresultat etter minoritetsinteresser		155 137	198 437
Totalresultat		155 137	198 437
Overføringer og disponeringer			



Resultatregnskap

Beløp i: NOK	Note	2025	2024
Avsatt til annen egenkapital		155 137	198 437
Sum overføringer og disponeringer		155 137	198 437



Balanse

Beløp i: NOK	Note	2025	2024
BALANSE - EIENDELER			
Anleggsmidler			
Immaterielle eiendeler			
Utsatt skattefordel	4	3 715	4 457
Sum immaterielle eiendeler		3 715	4 457
Investeringer i aksjer og andeler	3		
Sum anleggsmidler		3 715	4 457
Omløpsmidler			
Varer			
Sum varer		123 826	148 544
Fordringer			
Kundefordringer		68 247	414 409
Andre kortsiktige fordringer		3 286	50 164
Sum fordringer		71 533	464 573
Investeringer			
Markedsbaserte aksjer	3	1 362 893	1 030 300
Sum investeringer		1 362 893	1 030 300
Bankinnskudd, kontanter og lignende			
Bankinnskudd		267 530	441 216
Sum bankinnskudd, kontanter og lignende		267 530	441 216
Sum omløpsmidler		1 825 783	2 084 633
SUM EIENDELER		1 829 498	2 089 090
BALANSE - EGENKAPITAL OG GJELD			
Egenkapital			
Innskutt egenkapital			
Aksjekapital	6	40 000	40 000



Balanse

Beløp i: NOK	Note	2025	2024
Beholdning av egne aksjer	6		
Sum innskutt egenkapital		40 000	40 000
Opptjent egenkapital			
Annen egenkapital		1 514 083	1 358 946
Sum opptjent egenkapital		1 514 083	1 358 946
Sum egenkapital	5	1 554 083	1 398 946
Gjeld			
Langsiktig gjeld			
Utsatt skatt	4		
Annen langsiktig gjeld			
Kortsiktig gjeld			
Leverandørgjeld		191 299	623 915
Betalbar skatt	4	59 309	64 296
Skyldig offentlige avgifter		22 795	
Annen kortsiktig gjeld		2 012	1 933
Sum kortsiktig gjeld		275 415	690 144
Sum gjeld		275 415	690 144
SUM EGENKAPITAL OG GJELD		1 829 498	2 089 090



Brønnøysundregistrene

ÅRSREGNSKAP FOR REGNSKAPSÅRET 2025 - GENERELL INFORMASJON

Journalnummer: 2026 411235

Virksomheten

Organisasjonsnummer: 822 091 032
Organisasjonsform: Aksjeselskap
Foretaksnavn: FR SUPPLY AS
Forretningsadresse: C/O Jørgen Nygård
Herman Foss' gate 20A
0171 OSLO

Regnskapsår

Årsregnskapets periode: 01.01.2025 - 31.12.2025

Konsern

Morselskap i konsern: Nei

Regnskapsregler

Regler for små foretak benyttet: Ja
Benyttet ved utarbeidelsen av
årsregnskapet: Regnskapslovens alminnelige regler

Årsregnskapet fastsatt av kompetent organ

Bekreftet av: Jørgen Jensen Nygård
Dato for fastsettelse av årsregnskapet: 20.04.2026

Revisjon

Selskapet har besluttet at årsregnskapet
ikke skal revideres: Ja
Årsregnskapet er utarbeidet av ekstern
autorisert regnskapsfører: Ja

Grunnlag for avgivelse

År 2025: Årsregnskap er elektronisk innlevert.
År 2024: Tall er hentet fra elektronisk innlevert årsregnskap fra 2025.

Virksomheten sitt øverste organ er ansvarlig for at årsregnskapet er signert. Det er mulig å levere årsregnskap uten signatur fordi sikkerheten for rett rapportering er ivaretatt ved at innsenderen har rolle/rettighet for innsending i Altinn. Navnet på representanten, som bekrefter at årsregnskapet er godkjent, er i tillegg oppgitt.

Brønnøysundregistrene, 02.05.2026



Organisasjonsnr: 822 091 032
FR SUPPLY AS

RESULTATREGNSKAP

Beløp i: NOK	Note	2025	2024
RESULTATREGNSKAP			
Inntekter			
Salgsinntekt		4 133 959	5 030 039
Sum inntekter		4 133 959	5 030 039
Kostnader			
Varekostnad		2 929 621	3 437 217
Lønnskostnad	2		
Annen driftskostnad		973 396	1 335 570
Sum kostnader		3 903 017	4 772 787
Driftsresultat		230 942	257 253
Finansinntekter og finanskostnader			
Annen renteinntekt		8 861	12 209
Annen finansinntekt		7 473	
Verdiøkning markedsbaserte omløpsmidler 3			1 052
Sum finansinntekter		16 334	13 261
Verdireduksjon markedsbaserte omløpsmidler 3		12 590	
Annen rentekostnad			172
Annen finanskostnad		19 499	12 065
Sum finanskostnader		32 089	12 237
Netto finans		-15 754	1 023
Resultat før skattekostnad		215 188	258 276
Skattekostnad på resultat	4	60 051	59 839
Årsresultat	5	155 137	198 437
Årsresultat etter minoritetsinteresser		155 137	198 437
Totalresultat		155 137	198 437
Overføringer og disponeringer			
Avsatt til annen egenkapital		155 137	198 437
Sum overføringer og disponeringer		155 137	198 437



Organisasjonsnr: 822 091 032
FR SUPPLY AS

BALANSE

Beløp i: NOK	Note	2025	2024
--------------	------	------	------

BALANSE - EIENDELER

Anleggsmidler

Immaterielle eiendeler

Utsatt skattefordel	4	3 715	4 457
Sum immaterielle eiendeler		3 715	4 457

Investeringer i aksjer og andeler

Sum anleggsmidler	3	3 715	4 457
--------------------------	---	--------------	--------------

Omløpsmidler

Varer

Sum varer		123 826	148 544
------------------	--	----------------	----------------

Fordringer

Kundefordringer		68 247	414 409
-----------------	--	--------	---------

Andre kortsiktige fordringer		3 286	50 164
------------------------------	--	-------	--------

Sum fordringer		71 533	464 573
-----------------------	--	---------------	----------------

Investeringer

Markedsbaserte aksjer	3	1 362 893	1 030 300
-----------------------	---	-----------	-----------

Sum investeringer		1 362 893	1 030 300
--------------------------	--	------------------	------------------

Bankinnskudd, kontanter og lignende

Bankinnskudd		267 530	441 216
--------------	--	---------	---------

Sum bankinnskudd, kontanter og lignende		267 530	441 216
--	--	----------------	----------------

Sum omløpsmidler		1 825 783	2 084 633
-------------------------	--	------------------	------------------

SUM EIENDELER		1 829 498	2 089 090
----------------------	--	------------------	------------------

BALANSE - EGENKAPITAL OG GJELD

Egenkapital

Innskutt egenkapital

Aksjekapital	6	40 000	40 000
--------------	---	--------	--------

Beholdning av egne aksjer	6		
---------------------------	---	--	--

Sum innskutt egenkapital		40 000	40 000
---------------------------------	--	---------------	---------------

Opptjent egenkapital

Annen egenkapital		1 514 083	1 358 946
-------------------	--	-----------	-----------

Sum opptjent egenkapital		1 514 083	1 358 946
---------------------------------	--	------------------	------------------

Sum egenkapital	5	1 554 083	1 398 946
------------------------	---	------------------	------------------



Gjeld		
Langsiktig gjeld		
Utsatt skatt	4	
Annen langsiktig gjeld		
Kortsiktig gjeld		
Leverandørgjeld	191 299	623 915
Betalbar skatt	59 309	64 296
Skyldig offentlige avgifter	22 795	
Annen kortsiktig gjeld	2 012	1 933
Sum kortsiktig gjeld	275 415	690 144
Sum gjeld	275 415	690 144
SUM EGENKAPITAL OG GJELD	1 829 498	2 089 090



Organisasjonsnr: 822 091 032
FR SUPPLY AS

NOTEOPPLYSNINGER - SELSKAP

- alle poster oppgitt i hele tall

Note

Antall årsverk i regnskapsåret
0.00



NØKKELTALL


FR SUPPLY AS – Årsoppgjør 2025



INNTJENING OG LØNNSOMHET

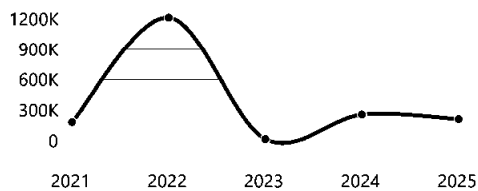
Lønnsomhet

11,0 — God



Resultat før skatt

215 188



Inntekter

Salgsinntekt	4 133 749
Annen driftsinntekt	210
Finansinntekt	16 334

Kostnader

Lønnskostnad	0
Varekostnad	2 929 621
Annen driftskostnad	973 396
Finanskostnad	32 088

NØKKELTALL

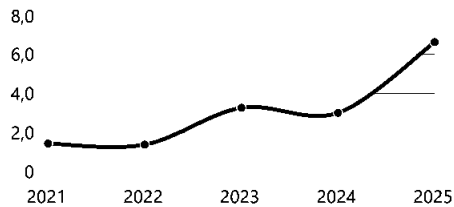
	2021	2022	2023	2024	2025
Totalrentabilitet	-	47,8%	0,7%	13,5%	11,0%
Resultat av driften	6,8%	15,8%	0,5%	5,1%	5,2%
EK rentabilitet før skatt	-	164,9%	1,4%	19,9%	14,6%



LIKVIDITET

Likviditetsgrad

6,6 — Meget god



Eiendeler

Bankinnskudd ol.	267 530
Kortsiktige fordringer	71 533

Gjeld

Kortsiktig gjeld	275 415
------------------	---------

NØKKELTALL

	2021	2022	2023	2024	2025
Likviditetsgrad	1,45	1,40	3,28	3,02	6,63



EIENDELER OG FINANSIERING

Soliditet

0,8 — Meget god



- Anleggsmidler
- Omløpsmidler
- Kortsiktig gjeld
- Langsiktig gjeld
- Egenkapital

Eiendeler

Omløpsmidler	1 825 783
Anleggsmidler	3 715

Gjeld

Kortsiktig gjeld	275 415
Langsiktig gjeld	0
Egenkapital	1 554 083

NØKKELTALL

	2021	2022	2023	2024	2025
Egenkapitalandel	0,31	0,29	0,70	0,67	0,85
Gjeldsgrad	2,20	2,50	0,44	0,49	0,18





Årsregnskap

2025

Fr Supply AS

Org.nr.:822 091 032

Utarbeidet av:
Driv Økonomi AS
Autorisert regnskapsførerselskap
Brendehaugen 13
6065 ULSTEINVIK
Organisasjonsnr. 931096761



Resultatregnskap			
Fr Supply AS			
Driftsinntekter og driftskostnader	Note	2025	2024
Salgsinntekt		4 133 959	5 030 039
Sum driftsinntekter		4 133 959	5 030 039
Varekostnad		2 929 621	3 437 217
Annen driftskostnad		973 396	1 335 570
Sum driftskostnader		3 903 017	4 772 787
Driftsresultat		230 942	257 253
Finansinntekter og finanskostnader			
Annen renteinntekt		8 861	12 209
Annen finansinntekt		7 473	0
Verdiøkning markedsbaserte omløpsmidler	3	0	1 052
Verdireduksjon markedsbaserte omløpsmidler	3	12 590	0
Annen rentekostnad		0	172
Annen finanskostnad		19 499	12 065
Resultat av finansposter		-15 754	1 023
Resultat før skattekostnad		215 188	258 276
Skattekostnad på resultat	4	60 051	59 839
Resultat		155 137	198 437
Årsresultat	5	155 137	198 437
Overføringer			
Avsatt til annen egenkapital		155 137	198 437
Sum overføringer		155 137	198 437
Fr Supply AS			Side 3



Balanse			
Fr Supply AS			
Eiendeler	Note	2025	2024
Anleggsmidler			
Immaterielle eiendeler			
Utsatt skattefordel	4	3 715	4 457
Sum immaterielle eiendeler		3 715	4 457
Sum anleggsmidler		3 715	4 457
Omløpsmidler			
Lager av varer og annen beholdning		123 826	148 544
Fordringer			
Kundefordringer		68 247	414 409
Andre kortsiktige fordringer		3 286	50 164
Sum fordringer		71 533	464 573
Investeringer			
Markedsbaserte aksjer	3	1 362 893	1 030 300
Sum investeringer		1 362 893	1 030 300
Bankinnskudd		267 530	441 216
Sum omløpsmidler		1 825 783	2 084 633
Sum eiendeler		1 829 498	2 089 090
Fr Supply AS			Side 4



Balanse			
Fr Supply AS			
Egenkapital og gjeld	Note	2025	2024
Egenkapital			
Innskutt egenkapital			
Aksjekapital	6	40 000	40 000
Sum innskutt egenkapital		40 000	40 000
Opptjent egenkapital			
Annen egenkapital		1 514 083	1 358 946
Sum opptjent egenkapital		1 514 083	1 358 946
Sum egenkapital	5	1 554 083	1 398 946
Gjeld			
Kortsiktig gjeld			
Leverandørgjeld		191 299	623 915
Betalbar skatt	4	59 309	64 296
Skyldig offentlige avgifter		22 795	0
Annen kortsiktig gjeld		2 012	1 933
Sum kortsiktig gjeld		275 415	690 144
Sum gjeld		275 415	690 144
Sum egenkapital og gjeld		1 829 498	2 089 090
Oslo Styret i Fr Supply AS			
<hr/> Marius Solevåg Molvær Styreleder		<hr/> Jørgen Jensen Nygård Styremedlem/daglig leder	
Fr Supply AS		Side 5	



Fr Supply AS

NOTER TIL ÅRSREGNSKAPET 2025

Regnskapsprinsipper

Årsregnskapet er satt opp i samsvar med regnskapsloven og NRS 8 - God regnskapsskikk for små foretak.

Driftsinntekter

Inntektsføring ved salg av varer skjer på leveringstidspunktet. Tjenester inntektsføres etter hvert som de leveres.

Skatt

Skattekostnaden i resultatregnskapet omfatter både periodens betalbare skatt og endring i utsatt skatt. Utsatt skatt er beregnet med 22 % på grunnlag av de midlertidige forskjeller som eksisterer mellom regnskapsmessige og skattemessige verdier, samt ligningsmessig underskudd til fremføring ved utgangen av regnskapsåret. Skatteøkende og skattereduserende midlertidige forskjeller som reverserer eller kan reverseres i samme periode er utlignet og nettoført.

Klassifisering og vurdering av omløpsmidler

Omløpsmidler og kortsiktig gjeld omfatter normalt poster som forfaller til betaling innen ett år etter balansedagen, samt poster som knytter seg til varekretsløpet. Omløpsmidler vurderes til laveste verdi av anskaffelseskost og virkelig verdi.

Varer

Varer er vurdert til det laveste av anskaffelseskost og netto salgsverdi.

Fordringer

Kundefordringer og andre fordringer oppføres til pålydende etter fradrag for avsetning til forventet tap. Avsetning til tap gjøres på grunnlag av en individuell vurdering av de enkelte fordringene.

Note 1 Virksomhetens art og lokalisering

Fr Supply AS er et selskap der virksomheten omfatter Detaljhandel med bredt vareutvalg ellers. Selskapet er lokalisert i Oslo kommune.

Note 2 Lønnskostnader

Fr Supply AS har ikke hatt ansatte i 2024 eller 2025.



Fr Supply AS
NOTER TIL ÅRSREGNSKAPET 2025

Note 3 Aksjer og aksjefond

Alle kjøp/investeringer i børsnoterte aksjer og aksjefond vurderes som omløpsmidler.

Pr 31.12. justeres verdien på disse regnskapsmessig til kjent markedsverdi

Note 4 Skatt

Årets skattekostnad	2025	2024
Resultatført skatt på ordinært resultat:		
Betalbar skatt	59 309	64 296
Endring i utsatt skattefordel	742	-4 457
Skattekostnad ordinært resultat	60 051	59 839
Skattepliktig inntekt:		
Resultat før skatt	215 188	258 276
Permanente forskjeller	57 771	13 721
Endring i midlertidige forskjeller	-3 372	20 257
Skattepliktig inntekt	269 587	292 254
Betalbar skatt i balansen:		
Betalbar skatt på årets resultat	59 309	64 296
Sum betalbar skatt i balansen	59 309	64 296

Note 5 Egenkapital

	Aksjekapital	Annen egenkapital	Sum egenkapital
Pr. 31.12.2024	40 000	1 358 946	1 398 946
Årets resultat	0	155 137	155 137
Pr 31.12.2025	40 000	1 514 083	1 554 083



Fr Supply AS
NOTER TIL ÅRSREGNSKAPET 2025

Note 6 Aksjonærer

Aksjekapitalen i Fr Supply AS pr. 31.12 består av:

	Antall	Pålydende	Bokført
Ordinære aksjer	400	100,0	40 000
Sum	400		40 000

Eierstruktur

De største aksjonærene i % pr. 31.12 var:

	Ordinære	Eierandel	Stemmeandel
Masomo AS	200	50,0	50,0
Selltik AS	200	50,0	50,0
Totalt antall aksjer	400	100,0	100,0

Masomo AS eies 100% av styreleder Marius Solevåg Molvær

Selltik AS eies 100% av styremedlem Jørgen Jensen Nygård