



## ÅRSREGNSKAPET FOR REGNSKAPSÅRET 2022 - GENERELL INFORMASJON

### Enheten

Organisasjonsnummer: 914 367 212  
Organisasjonsform: Aksjeselskap  
Foretaksnavn: BILHUSET SKADE & LAKK AS  
Forretningsadresse: c/o Bilhuset Skade & Lakk  
Vestre Svanholmen 9  
4313 SANDNES

### Regnskapsår

Årsregnskapets periode: 01.01.2022 - 31.12.2022

### Konsern

Morselskap i konsern: Nei

### Regnskapsregler

Regler for små foretak benyttet: Ja  
Benyttet ved utarbeidelsen av årsregnskapet til selskapet: Regnskapslovens alminnelige regler

### Årsregnskapet fastsatt av kompetent organ

Bekreftet av representant for selskapet: Magnor Hellvik  
Dato for fastsettelse av årsregnskapet: 16.03.2023

### Grunnlag for avgivelse

År 2022: Årsregnskapet er elektronisk innlevert  
År 2021: Tall er hentet fra elektronisk innlevert årsregnskap fra 2022

*Det er ikke krav til at årsregnskapet m.v. som sendes til Regnskapsregisteret er undertegnet. Kontrollen på at dette er utført ligger hos revisor/enhetens øverste organ. Sikkerheten ivaretas ved at innsender har rolle/rettighet for innsending av årsregnskapet via Altinn, og ved at det bekreftes at årsregnskapet er fastsatt av kompetent organ.*

Brønnøysundregistrene, 29.05.2024



## Resultatregnskap

Beløp i: NOK	Note	2022	2021
<b>RESULTATREGNSKAP</b>			
<b>Inntekter</b>			
Salgsinntekt		91 111 496	85 464 048
Annen driftsinntekt		391 428	389 083
<b>Sum inntekter</b>		<b>91 502 924</b>	<b>85 853 132</b>
<b>Kostnader</b>			
Varekostnad		36 708 062	31 523 644
Lønnskostnad	1	32 022 296	31 554 476
Avskrivninger	2	2 433 688	2 582 146
Annen driftskostnad	1	13 493 812	11 496 055
<b>Sum kostnader</b>		<b>84 657 858</b>	<b>77 156 322</b>
<b>Driftsresultat</b>		<b>6 845 066</b>	<b>8 696 810</b>
<b>Finansinntekter og finanskostnader</b>			
Annen renteinntekt		23 682	564
Annen finansinntekt		169	25
<b>Sum finansinntekter</b>		<b>23 851</b>	<b>589</b>
Annen rentekostnad		254 699	300 386
Annen finanskostnad		12	
<b>Sum finanskostnader</b>		<b>254 711</b>	<b>300 386</b>
<b>Netto finans</b>		<b>-230 860</b>	<b>-299 797</b>
<b>Ordinært resultat før skattekostnad</b>		<b>6 614 206</b>	<b>8 397 013</b>
Skattekostnad på resultat	3	1 455 125	1 847 579
<b>Ordinært resultat etter skattekostnad</b>		<b>5 159 081</b>	<b>6 549 434</b>
<b>Årsresultat</b>	4	<b>5 159 081</b>	<b>6 549 434</b>
<b>Årsresultat etter minoritetsinteresser</b>		<b>5 159 081</b>	<b>6 549 434</b>
<b>Totalresultat</b>		<b>5 159 081</b>	<b>6 549 434</b>



## Resultatregnskap

<b>Beløp i: NOK</b>	<b>Note</b>	<b>2022</b>	<b>2021</b>
<b>Overføringer og disponeringer</b>			
Ordinært utbytte		4 000 000	5 200 000
Avsatt til annen egenkapital		1 159 081	1 349 434
<b>Sum overføringer og disponeringer</b>		<b>5 159 081</b>	<b>6 549 434</b>



## Balanse

Beløp i: NOK	Note	2022	2021
<b>BALANSE - EIENDELER</b>			
<b>Anleggsmidler</b>			
<b>Immaterielle eiendeler</b>			
Goodwill	2	6 440 769	7 360 879
<b>Sum immaterielle eiendeler</b>		<b>6 440 769</b>	<b>7 360 879</b>
<b>Varige driftsmidler</b>			
Maskiner og anlegg	2, 5	7 883 963	9 093 685
Driftsløsøre, inventar o.a. utstyr	2	804 089	968 384
<b>Sum varige driftsmidler</b>	2, 6	<b>8 688 053</b>	<b>10 062 069</b>
<b>Sum anleggsmidler</b>		<b>15 128 822</b>	<b>17 422 948</b>
<b>Omløpsmidler</b>			
<b>Varer</b>			
<b>Sum varer</b>	6	<b>1 322 304</b>	<b>1 022 208</b>
<b>Fordringer</b>			
Kundefordringer	6	8 432 039	7 529 181
Andre kortsiktige fordringer		2 090 726	1 208 311
<b>Sum fordringer</b>		<b>10 522 766</b>	<b>8 737 492</b>
<b>Bankinnskudd, kontanter og lignende</b>			
Bankinnskudd, kontanter o.l.		3 196 949	5 358 558
<b>Sum bankinnskudd, kontanter og lignende</b>		<b>3 196 949</b>	<b>5 358 558</b>
<b>Sum omløpsmidler</b>		<b>15 042 019</b>	<b>15 118 258</b>
<b>SUM EIENDELER</b>		<b>30 170 840</b>	<b>32 541 206</b>
<b>BALANSE - EGENKAPITAL OG GJELD</b>			
<b>Egenkapital</b>			
<b>Innskutt egenkapital</b>			
Aksjekapital	7	30 000	30 000



### Balanse

Beløp i: NOK	Note	2022	2021
Beholdning av egne aksjer	7		
Annen innskutt egenkapital		3 885 612	3 885 612
<b>Sum innskutt egenkapital</b>		<b>3 915 612</b>	<b>3 915 612</b>
<b>Opptjent egenkapital</b>			
Annen egenkapital		5 883 600	4 724 520
<b>Sum opptjent egenkapital</b>		<b>5 883 600</b>	<b>4 724 520</b>
<b>Sum egenkapital</b>	4	<b>9 799 212</b>	<b>8 640 132</b>
<b>Gjeld</b>			
<b>Langsiktig gjeld</b>			
Utsatt skatt	3	1 482 511	1 307 487
<b>Sum avsetninger for forpliktelser</b>		<b>1 482 511</b>	<b>1 307 487</b>
<b>Annen langsiktig gjeld</b>			
Gjeld til kredittinstitusjoner	5, 6	4 038 510	6 781 884
<b>Sum annen langsiktig gjeld</b>		<b>4 038 510</b>	<b>6 781 884</b>
<b>Sum langsiktig gjeld</b>		<b>5 521 021</b>	<b>8 089 371</b>
<b>Kortsiktig gjeld</b>			
Leverandørgjeld		2 014 279	2 122 426
Betalbar skatt	3	1 280 101	1 459 080
Skyldige offentlige avgifter		4 132 132	3 731 769
Utbytte		4 000 000	5 200 000
Annen kortsiktig gjeld		3 424 095	3 298 428
<b>Sum kortsiktig gjeld</b>		<b>14 850 607</b>	<b>15 811 703</b>
<b>Sum gjeld</b>		<b>20 371 628</b>	<b>23 901 074</b>
<b>SUM EGENKAPITAL OG GJELD</b>		<b>30 170 840</b>	<b>32 541 206</b>
<b>POSTER UTENOM BALANSEN</b>			
Garantistillelser	6		



## Brønnøysundregistrene

### ÅRSREGNSKAP FOR REGNSKAPSÅRET 2022 - GENERELL INFORMASJON

Journalnummer: 2023 405021

#### Enheten

Organisasjonsnummer: 914 367 212  
Organisasjonsform: Aksjeselskap  
Foretaksnavn: BILHUSET SKADE & LAKK AS  
Forretningsadresse: c/o Bilhuset Skade & Lakk  
Vestre Svanholmen 9  
4313 SANDNES

#### Regnskapsår

Årsregnskapets periode: 01.01.2022 - 31.12.2022

#### Konsern

Morselskap i konsern: Nei

#### Regnskapsregler

Regler for små foretak benyttet: Ja  
Benyttet ved utarbeidelsen av  
årsregnskapet til selskapet: Regnskapslovens alminnelige regler

#### Årsregnskapet fastsatt av kompetent organ

Bekreftet av representant for selskapet: Magnor Hellvik  
Dato for fastsettelse av årsregnskapet: 16.03.2023

#### Revisjon

Årsregnskapet er utarbeidet av ekstern  
autorisert regnskapsfører: Ja  
Ekstern autorisert regnskapsfører har i  
løpet av regnskapsåret bistått ved den  
løpende regnskapsføringen eller utført  
andre tjenester for selskapet enn å  
utarbeide årsregnskapet: Ja

#### Grunnlag for avgivelse

År 2022: Årsregnskap er elektronisk innlevert.  
År 2021: Tall er hentet fra elektronisk innlevert årsregnskap fra 2022.

*Det er ikke krav til at årsregnskapet m.v. som sendes til Regnskapsregisteret er undertegnet. Kontrollen på at dette er utført ligger hos revisor/enhetens øverste organ. Sikkerheten ivaretas ved at innsender har rolle/rettighet for innsending av årsregnskapet via Altinn, og ved at det bekreftes at årsregnskapet er fastsatt av kompetent organ.*

Brønnøysundregistrene, 25.05.2023

---

Brønnøysundregistrene  
Postadresse: Postboks 900, 8910 Brønnøysund  
Telefon: 75 00 75 00  
E-post: firmapost@brreg.no Internett: www.brreg.no  
Organisasjonsnummer: 974 760 673



Organisasjonsnr: 914 367 212  
BILHUSET SKADE & LAKK AS

## RESULTATREGNSKAP

Beløp i: NOK	Note	2022	2021
<b>RESULTATREGNSKAP</b>			
<b>Inntekter</b>			
Salgsinntekt		91 111 496	85 464 048
Annen driftsinntekt		391 428	389 083
<b>Sum inntekter</b>		<b>91 502 924</b>	<b>85 853 132</b>
<b>Kostnader</b>			
Varekostnad		36 708 062	31 523 644
Lønnskostnad	1	32 022 296	31 554 476
Avskrivninger	2	2 433 688	2 582 146
Annen driftskostnad	1	13 493 812	11 496 055
<b>Sum kostnader</b>		<b>84 657 858</b>	<b>77 156 322</b>
<b>Driftsresultat</b>		<b>6 845 066</b>	<b>8 696 810</b>
<b>Finansinntekter og finanskostnader</b>			
Annen renteinntekt		23 682	564
Annen finansinntekt		169	25
<b>Sum finansinntekter</b>		<b>23 851</b>	<b>589</b>
Annen rentekostnad		254 699	300 386
Annen finanskostnad		12	
<b>Sum finanskostnader</b>		<b>254 711</b>	<b>300 386</b>
<b>Netto finans</b>		<b>-230 860</b>	<b>-299 797</b>
<b>Ordinært resultat før skattekostnad</b>			
Skattekostnad på resultat	3	1 455 125	1 847 579
<b>Ordinært resultat etter skattekostnad</b>		<b>5 159 081</b>	<b>6 549 434</b>
<b>Årsresultat</b>	4	<b>5 159 081</b>	<b>6 549 434</b>
<b>Årsresultat etter minoritetsinteresser</b>		<b>5 159 081</b>	<b>6 549 434</b>
<b>Totalresultat</b>		<b>5 159 081</b>	<b>6 549 434</b>
<b>Overføringer og disponeringer</b>			
Ordinært utbytte		4 000 000	5 200 000
Avsatt til annen egenkapital		1 159 081	1 349 434
<b>Sum overføringer og disponeringer</b>		<b>5 159 081</b>	<b>6 549 434</b>





<b>Sum egenkapital</b>	<b>4</b>	<b>9 799 212</b>	<b>8 640 132</b>
<b>Gjeld</b>			
<b>Langsiktig gjeld</b>			
Utsatt skatt	3	1 482 511	1 307 487
<b>Sum avsetninger for forpliktelser</b>		<b>1 482 511</b>	<b>1 307 487</b>
<b>Annen langsiktig gjeld</b>			
Gjeld til kredittinstitusjoner	5, 6	4 038 510	6 781 884
<b>Sum annen langsiktig gjeld</b>		<b>4 038 510</b>	<b>6 781 884</b>
<b>Sum langsiktig gjeld</b>		<b>5 521 021</b>	<b>8 089 371</b>
<b>Kortsiktig gjeld</b>			
Leverandørgjeld		2 014 279	2 122 426
Betalbar skatt	3	1 280 101	1 459 080
Skyldige offentlige avgifter		4 132 132	3 731 769
Utbytte		4 000 000	5 200 000
Annen kortsiktig gjeld		3 424 095	3 298 428
<b>Sum kortsiktig gjeld</b>		<b>14 850 607</b>	<b>15 811 703</b>
<b>Sum gjeld</b>		<b>20 371 628</b>	<b>23 901 074</b>
<b>SUM EGENKAPITAL OG GJELD</b>		<b>30 170 840</b>	<b>32 541 206</b>
<b>POSTER UTENOM BALANSEN</b>			
Garantistillelser	6		



Organisasjonsnr: 914 367 212  
BILHUSET SKADE & LAKK AS

NOTEOPPLYSNINGER - SELSKAP - alle poster oppgitt i hele tall

**Note**

1

Antall årsverk i regnskapsåret  
44.00

Sum Beløp

Balanseført verdi 31.12. Varige driftsmidler Immaterielle eiend.

**Konsernregnskap**

Morselskapet sitt navn

Forretningskontor for morselskapet

**Begrunnelse for at datterselskap er utelatt fra konsolideringen**

Samlet beløp - tilknyttet selskap Årets Fjorårets

Samlet beløp - foretak i samme konsern Årets Fjorårets

Samlet beløp - foretak i samme konsern Årets Fjorårets

Samlet beløp - felles kontrollert virksomhet Årets Fjorårets

Pantstillelse Beløp

Beholdning av egne aksjer Antall Pålydende Andel av aksjek.



Til generalforsamlingen i Bilhuset Skade & Lakk AS

## Uavhengig revisors beretning

### Konklusjon

Vi har revidert årsregnskapet for Bilhuset Skade & Lakk AS som består av balanse per 31. desember 2022, resultatregnskap for regnskapsåret avsluttet per denne datoen og noter til årsregnskapet, herunder et sammendrag av viktige regnskapsprinsipper.

Etter vår mening

- oppfyller årsregnskapet gjeldende lovkrav, og
- gir årsregnskapet et rettviseende bilde av selskapets finansielle stilling per 31. desember 2022, og av dets resultater for regnskapsåret avsluttet per denne datoen i samsvar med regnskapslovens regler og god regnskapsskikk i Norge.

### Grunnlag for konklusjonen

Vi har gjennomført revisjonen i samsvar med International Standards on Auditing (ISA-ene). Våre oppgaver og plikter i henhold til disse standardene er beskrevet nedenfor under *Revisors oppgaver og plikter ved revisjonen av årsregnskapet*. Vi er uavhengige av selskapet i samsvar med kravene i relevante lover og forskrifter i Norge og International Code of Ethics for Professional Accountants (inkludert internasjonale uavhengighetsstandarder) utstedt av International Ethics Standards Board for Accountants (IESBA-reglene), og vi har overholdt våre øvrige etiske forpliktelser i samsvar med disse kravene. Innhentet revisjonsbevis er etter vår vurdering tilstrekkelig og hensiktsmessig som grunnlag for vår konklusjon.

### Styrets og daglig leders ansvar for årsregnskapet

Styret og daglig leder (ledelsen) er ansvarlige for å utarbeide årsregnskapet og for at det gir et rettviseende bilde i samsvar med regnskapslovens regler og god regnskapsskikk i Norge. Ledelsen er også ansvarlig for slik internkontroll som den finner nødvendig for å kunne utarbeide et årsregnskap som ikke inneholder vesentlig feilinformasjon, verken som følge av misligheter eller utilsiktede feil.

Ved utarbeidelsen av årsregnskapet må ledelsen ta standpunkt til selskapets evne til fortsatt drift og opplyse om forhold av betydning for fortsatt drift. Forutsetningen om fortsatt drift skal legges til grunn for årsregnskapet så lenge det ikke er sannsynlig at virksomheten vil bli avvirket.

PricewaterhouseCoopers AS, Kanalsletta 8, Postboks 8017, NO-4068 Stavanger

T: 02316, org. no.: 987 009 713 MVA, [www.pwc.no](http://www.pwc.no)

Statsautoriserte revisorer, medlemmer av Den norske Revisorforening og autorisert regnskapførerselskap



#### Revisors oppgaver og plikter ved revisjonen av årsregnskapet

Vårt mål er å oppnå betryggende sikkerhet for at årsregnskapet som helhet ikke inneholder vesentlig feilinformasjon, verken som følge av misligheter eller utilsiktede feil, og å avgi en revisjonsberetning som inneholder vår konklusjon. Betyggende sikkerhet er en høy grad av sikkerhet, men ingen garanti for at en revisjon utført i samsvar med ISA-ene, alltid vil avdekke vesentlig feilinformasjon. Feilinformasjon kan oppstå som følge av misligheter eller utilsiktede feil. Feilinformasjon er å anse som vesentlig dersom den enkeltvis eller samlet med rimelighet kan forventes å påvirke de økonomiske beslutningene som brukerne foretar på grunnlag av årsregnskapet.

For videre beskrivelse av revisors oppgaver og plikter vises det til:  
<https://revisorforeningen.no/revisjonsberetninger>

Stavanger, 16. mars 2023  
**PricewaterhouseCoopers AS**

Rune Fuglevik  
Statsautorisert revisor



# Årsregnskap 2022

## Bilhuset Skade & Lakk AS

Resultatregnskap  
Balanse  
Noter  
Revisjonsberetning

Org.nr.: 914 367 212



**Resultatregnskap**  
**Bilhuset Skade & Lakk AS**

<b>Driftsinntekter og driftskostnader</b>	<b>Note</b>	<b>2022</b>	<b>2021</b>
Salgsinntekt		91 111 496	85 464 048
Annen driftsinntekt		391 428	389 083
<b>Sum driftsinntekter</b>		<b>91 502 924</b>	<b>85 853 132</b>
Varekostnad		36 708 062	31 523 644
Lønnskostnad	1	32 022 296	31 554 476
Avskrivninger	2	2 433 688	2 582 146
Annen driftskostnad	1	13 493 812	11 496 055
<b>Sum driftskostnader</b>		<b>84 657 858</b>	<b>77 156 322</b>
<b>Driftsresultat</b>		<b>6 845 066</b>	<b>8 696 810</b>
<b>Finansinntekter og finanskostnader</b>			
Annen renteinntekt		23 682	564
Annen finansinntekt		169	25
Annen rentekostnad		-254 699	-300 386
Annen finanskostnad		-12	0
<b>Resultat av finansposter</b>		<b>-230 860</b>	<b>-299 797</b>
Resultat før skattekostnad		6 614 206	8 397 013
Skattekostnad på resultat	3	1 455 125	1 847 579
<b>Resultat</b>		<b>5 159 081</b>	<b>6 549 434</b>
<b>Årsresultat</b>	<b>4</b>	<b>5 159 081</b>	<b>6 549 434</b>
<b>Overføringer</b>			
Avsatt til utbytte		4 000 000	5 200 000
Avsatt til annen egenkapital		1 159 081	1 349 434
<b>Sum overføringer</b>		<b>5 159 081</b>	<b>6 549 434</b>



## Balanse Bilhuset Skade & Lakk AS


Eiendeler	Note	2022	2021
<b>Anleggsmidler</b>			
<b>Immaterielle eiendeler</b>			
Goodwill	2	6 440 769	7 360 879
<b>Sum immaterielle eiendeler</b>		<b>6 440 769</b>	<b>7 360 879</b>
<b>Varige driftsmidler</b>			
Maskiner og anlegg	2, 5	7 883 963	9 093 685
Driftsløsøre, inventar o.a. utstyr	2	804 089	968 384
<b>Sum varige driftsmidler</b>	<b>2, 6</b>	<b>8 688 053</b>	<b>10 062 069</b>
<b>Sum anleggsmidler</b>		<b>15 128 822</b>	<b>17 422 948</b>
<b>Omløpsmidler</b>			
Lager av varer og annen beholdning	6	1 322 304	1 022 208
<b>Fordringer</b>			
Kundefordringer	6	8 432 039	7 529 181
Andre kortsiktige fordringer		2 090 726	1 208 311
<b>Sum fordringer</b>		<b>10 522 766</b>	<b>8 737 492</b>
Bankinnskudd, kontanter o.l.		3 196 949	5 358 558
<b>Sum omløpsmidler</b>		<b>15 042 019</b>	<b>15 118 258</b>
<b>Sum eiendeler</b>		<b>30 170 840</b>	<b>32 541 206</b>




Balanse  
Bilhuset Skade & Lakk AS

Egenkapital og gjeld	Note	2022	2021
<b>Innskutt egenkapital</b>			
Aksjekapital	7	30 000	30 000
Annen innskutt egenkapital		3 885 612	3 885 612
<b>Sum innskutt egenkapital</b>		<b>3 915 612</b>	<b>3 915 612</b>
<b>Opptjent egenkapital</b>			
Annen egenkapital		5 883 600	4 724 520
<b>Sum opptjent egenkapital</b>		<b>5 883 600</b>	<b>4 724 520</b>
<b>Sum egenkapital</b>	4	<b>9 799 212</b>	<b>8 640 132</b>
<b>Gjeld</b>			
<b>Avsetning for forpliktelser</b>			
Utsatt skatt	3	1 482 511	1 307 487
<b>Sum avsetning for forpliktelser</b>		<b>1 482 511</b>	<b>1 307 487</b>
<b>Annen langsiktig gjeld</b>			
Gjeld til kredittinstitusjoner	5, 6	4 038 510	6 781 884
<b>Sum annen langsiktig gjeld</b>		<b>4 038 510</b>	<b>6 781 884</b>
<b>Kortsiktig gjeld</b>			
Leverandørgjeld		2 014 279	2 122 426
Betalbar skatt	3	1 280 101	1 459 080
Skyldige offentlige avgifter		4 132 132	3 731 769
Utbytte		4 000 000	5 200 000
Annen kortsiktig gjeld		3 424 095	3 298 428
<b>Sum kortsiktig gjeld</b>		<b>14 850 607</b>	<b>15 811 703</b>
<b>Sum gjeld</b>		<b>20 371 628</b>	<b>23 901 074</b>
<b>Sum egenkapital og gjeld</b>		<b>30 170 840</b>	<b>32 541 206</b>


Sandnes, 16.03.2023

  
Sigbjørn Arsvoll Olsen  
Styremedlem

  
Morten Bjørnsen  
Styreleder

  
Magnor Hellvik  
Daglig leder

  
Fredrik Karsen  
Styremedlem

  
Øyvind Holte  
Styremedlem



## Regnskapsprinsipper

Årsregnskapet er satt opp i samsvar med regnskapsloven og NRS 8 - God regnskapsskikk for små foretak.

### Driftsinntekter

Inntektsføring ved salg av varer skjer på leveringstidspunktet. Tjenester inntektsføres etter hvert som de leveres.

### Skatt

Skattekostnaden i resultatregnskapet omfatter både periodens betalbare skatt og endring i utsatt skatt. Utsatt skatt er beregnet med 22 % på grunnlag av de midlertidige forskjeller som eksisterer mellom regnskapsmessige og skattemessige verdier, samt ligningsmessig underskudd til fremføring ved utgangen av regnskapsåret. Skatteøkende og skattereduserende midlertidige forskjeller som reverserer eller kan reverseres i samme periode er utlignet og nettoført.

### Klassifisering og vurdering av anleggsmidler

Anleggsmidler omfatter eiendeler bestemt til varig eie og bruk. Anleggsmidler er vurdert til anskaffelseskost. Varige driftsmidler balanseføres og avskrives over driftsmidlets økonomiske levetid. Varige driftsmidler nedskrives til gjenvinnbart beløp ved verdifall som forventes ikke å være forbigående. Gjenvinnbart beløp er det høyeste av netto salgsværdi og verdi i bruk. Verdi i bruk er nåverdi av fremtidige kontantstrømmer knyttet til eiendelen. Nedskrivningen reverseres når grunnlaget for nedskrivningen ikke lenger er til stede.

### Klassifisering og vurdering av omløpsmidler

Omløpsmidler og kortsiktig gjeld omfatter normalt poster som forfaller til betaling innen ett år etter balansedagen, samt poster som knytter seg til varexretsløpet. Omløpsmidler vurderes til laveste verdi av anskaffelseskost og virkelig verdi.

### Varer

Varer er vurdert til det laveste av anskaffelseskost og netto salgsværdi.

### Fordringer

Kundefordringer og andre fordringer oppføres til pålydende etter fradrag for avsetning til forventet tap. Avsetning til tap gjøres på grunnlag av en individuell vurdering av de enkelte fordringene.

### Leieavtaler - leietaker

Leieavtaler som overfører til bruker det vesentligste av risiko og fordeler som er forbundet med å eie driftsmidlet, er betraktet som finansieringsavtaler for leietaker. Ved finansiell leieavtale behandles driftsmidlet som eiendel og aktiveres i balansen og motposten behandles som gjeld. Når kontraktsmotparten har de vesentligste av risiko og avkastning, klassifiseres leieavtalen som operasjonell leieavtale og leiebetalingen klassifiseres som driftskostnad og resultatføres over kontraktsperioden.



## Note 1 Lønnskostnader og ytelser, godtgjørelser til daglig leder, styret og revisor

### Lønnskostnader

	2022	2021
Lønninger	25 679 571	25 519 200
Arbeidsgiveravgift	3 963 992	3 864 722
Pensjonskostnader	1 006 861	783 434
Andre ytelser	1 371 871	1 387 121
<b>Sum</b>	<b>32 022 296</b>	<b>31 554 476</b>

Selskapet har i 2022 sysselsatt 43 årsverk.

### Pensjonsforpliktelser

Selskapet er pliktig til å ha tjenstepensjonsordning etter lov om obligatorisk tjenstepensjon. Selskapets pensjonsordninger tilfredsstiller kravene i denne lov.

### Ytelser til ledende personer

	Daglig leder
Lønn	1 352 505
Annen godtgjørelse	150 509
<b>Sum</b>	<b>1 503 014</b>

Ledende ansatte har avtale om resultatbasert bonus.

### Revisor

Kostnadsført revisjonshonorar for 2022 utgjør kr 84 000 eks. mva.



## Note 2 Anleggsmidler

	Goodwill	Maskiner og anlegg	Driftsløsere, inventar ol.	Sum
Anskaffelseskost pr. 01.01.21	9 201 099	16 115 899	3 194 207	28 511 205
+ Tilgang kjøpte driftsmidler			139 561	139 561
= Anskaffelseskost 31.12.21	9 201 099	16 115 899	3 333 768	28 650 766
Akkumulerte avskrivninger 31.12.22	2 760 330	8 231 934	2 529 679	13 521 943
= Bokført verdi 31.12.22	6 440 769	7 883 965	804 089	15 128 823
Arets ordinære avskrivninger	920 110	1 209 722	303 856	2 433 688

Økonomisk levetid 10 år 1-14 år 3-10 år

### Balanseførte leieavtaler (inkludert i oppstillingen ovenfor): Maskiner og anlegg

Anskaffelseskost 01.01.	14 264 233
Tilgang/ avgang	0
<b>Anskaffelseskost 31.12.</b>	<b>14 264 233</b>
Akkumulerte avskrivninger 01.01.	6 200 496
Arets avskrivninger	1 000 044
<b>Akkumulerte avskrivninger 31.12.</b>	<b>7 200 540</b>
<b>Balanseført verdi 31.12.</b>	<b>7 063 693</b>

Økonomisk levetid 9-15 år  
Avskrivningsplan Lineær

For ytterligere informasjon om balanseførte leieavtaler henvises det til note 5.

### Immaterielle eiendeler (inkludert i oppstillingen ovenfor): Goodwill

Anskaffelseskost 01.01.	9 201 099
Tilgang/ avgang	0
<b>Anskaffelseskost 31.12.</b>	<b>9 201 099</b>
Akkumulerte avskrivninger 01.01.	1 840 220
Arets avskrivninger	920 110
<b>Akkumulerte avskrivninger</b>	<b>2 760 330</b>
<b>Balanseført verdi 31.12.</b>	<b>6 440 769</b>

Økonomisk levetid 10 år  
Avskrivningsplan Lineær

Goodwill gjelder oppkjøp av karosseriavdeling på Bryne fra Kverneland Bil AS. Oppkjøpet ble gjort 31.12.2019. Denne ble første gang avskrevet i 2020.

Goodwill vurderes å ha vesentlig lengre levetid enn 5 år. Dette begrunnes med at man har tilegnet seg nøkkelpersonell med langsiktig tilknytning til virksomheten og kunde avtaler som vil gi inntjening over lang tid.



## Note 3 Skatt

	2022	2021
<b>Årets skattekostnad</b>		
Resultatført skatt på ordinært resultat:		
Betalbar skatt	1 280 101	1 459 080
Endring i utsatt skatt	175 024	388 499
<b>Skattekostnad ordinært resultat</b>	<b>1 455 125</b>	<b>1 847 579</b>
Skattepliktig inntekt:		
Resultat før skatt	6 614 206	8 397 013
Permanente forskjeller	0	1 075
Endring i midlertidige forskjeller	-795 563	-1 765 905
<b>Skattepliktig inntekt</b>	<b>5 818 643</b>	<b>6 632 183</b>
Betalbar skatt i balansen:		
Betalbar skatt på årets resultat	1 280 101	1 459 080
<b>Sum betalbar skatt i balansen</b>	<b>1 280 101</b>	<b>1 459 080</b>

Skatteeffekten av midlertidige forskjeller som har gitt opphav til utsatt skatt og utsatte skattefordeler, spesifisert på typer av midlertidige forskjeller

	2022	2021	Endring
Varige driftsmidler	1 127 618	874 161	-253 457
Balanseførte leieavtaler	5 611 068	5 068 962	-542 106
<b>Sum</b>	<b>6 738 686</b>	<b>5 943 123</b>	<b>-795 563</b>
<b>Grunnlag for utsatt skatt</b>	<b>6 738 686</b>	<b>5 943 123</b>	<b>-795 563</b>
<b>Utsatt skatt (22 %)</b>	<b>1 482 511</b>	<b>1 307 487</b>	<b>-175 024</b>

## Note 4 Egenkapital

	Aksjekapital	Annen innskutt egenkapital	Annen egenkapital	Sum egenkapital
Pr. 31.12.2021	30 000	3 885 612	4 724 520	8 640 132
Årets resultat			5 159 081	5 159 081
Utbytte			-4 000 000	-4 000 000
<b>Pr 31.12.2022</b>	<b>30 000</b>	<b>3 885 612</b>	<b>5 883 600</b>	<b>9 799 212</b>



## Note 5 Leieavtaler

Balanseført eiendel knyttet til leasede driftsmidler pr. 31.12.2022: 7 063 693  
Balanseført forpliktelse knyttet til leasingavtaler pr. 31.12.2022: 1 452 625

Selskapet har følgende nedbetalingsplan for leasinggjelden:

	2023	2024	Sum
Avdrag leasinggjeld	1 452 625	0	1 452 625

## Note 6 Pantstillelser og garantier

	31.12.2022	31.12.2021
<b>Pantsikret gjeld, pantstillelser og garantier</b>		
Leasinggjeld	1 452 625	2 994 775
Pantelar	2 400 000	3 600 000
<b>Sum</b>	<b>3 852 625</b>	<b>6 594 775</b>

### Regnskapsført verdi av pantsikrede eiendeler

Driftsmidler	8 688 053	10 062 089
Varelager	1 322 304	1 022 208
Kundefordringer	8 432 039	7 529 181
<b>Sum</b>	<b>18 442 396</b>	<b>18 613 458</b>

Selskapets driftsmidler, varelager og kundefordringer er stilt som sikkerhet for kassakreditt med limit på kr 2.000.000.-.  
Pr. 31.12.2022 var kassakreditten ubenyttet.

## Note 7 Aksjonærer

Aksjekapitalen i Bilhuset Skade & Lakk AS pr. 31.12 består av:

	Antall	Pålydende	Bokført
Ordinære aksjer	30 000	1,0	30 000
<b>Sum</b>	<b>30 000</b>		<b>30 000</b>

### Eierstruktur

Aksjonærer i % pr. 31.12:

	Ordinære	Eierandel	Stemmeandel
My Skala AS	15 000	50,0	50,0
Toyota Rogaland AS	15 000	50,0	50,0
<b>Totalt antall aksjer</b>	<b>30 000</b>	<b>100,0</b>	<b>100,0</b>