



ÅRSREGNSKAPET FOR REGNSKAPSÅRET 2022 - GENERELL INFORMASJON

Enheten

Organisasjonsnummer: 987 470 453
Organisasjonsform: Aksjeselskap
Foretaksnavn: TJÆRALIN AS
Forretningsadresse: Dynamitveien 24
1400 SKI

Regnskapsår

Årsregnskapets periode: 01.01.2022 - 31.12.2022

Konsern

Morselskap i konsern: Nei

Regnskapsregler

Regler for små foretak benyttet: Ja
Benyttet ved utarbeidelsen av årsregnskapet til selskapet: Regnskapslovens alminnelige regler

Årsregnskapet fastsatt av kompetent organ

Bekreftet av representant for selskapet: Ole Petter Hoen
Dato for fastsettelse av årsregnskapet: 21.02.2023

Grunnlag for avgivelse

År 2022: Årsregnskapet er elektronisk innlevert
År 2021: Tall er hentet fra elektronisk innlevert årsregnskap fra 2022

Det er ikke krav til at årsregnskapet m.v. som sendes til Regnskapsregisteret er undertegnet. Kontrollen på at dette er utført ligger hos revisor/enhetens øverste organ. Sikkerheten ivaretas ved at innsender har rolle/rettighet for innsending av årsregnskapet via Altinn, og ved at det bekreftes at årsregnskapet er fastsatt av kompetent organ.

Brønnøysundregistrene, 24.04.2024



Resultatregnskap

Beløp i: NOK	Note	2022	2021
RESULTATREGNSKAP			
Inntekter			
Salgsinntekt		65 345 029	69 849 984
Andre driftsinntekter			15 000
Sum inntekter	8	65 345 029	69 864 984
Kostnader			
Varekostnad		33 141 042	32 492 635
Lønnskostnader	1, 2	11 792 798	12 009 566
Avskrivning på driftsmidler	3	499 184	507 193
Andre driftskostnader	1	23 434 685	20 223 014
Sum kostnader		68 867 709	65 232 407
Driftsresultat		-3 522 680	4 632 577
Finansinntekter og finanskostnader			
Andre finansinntekter		269 102	1 463 031
Sum finansinntekter		269 102	1 463 031
Andre finanskostnader		1 385 101	664 453
Sum finanskostnader		1 385 101	664 453
Netto finans		-1 115 999	798 578
Ordinært resultat før skattekostnad		-4 638 679	5 431 155
Skattekostnad på resultat	5	-1 006 376	1 225 034
Ordinært resultat etter skattekostnad		-3 632 303	4 206 121
Årsresultat	8	-3 632 303	4 206 121
Årsresultat etter minoritetsinteresser		-3 632 303	4 206 121
Totalresultat		-3 632 303	4 206 121
Overføringer og disponeringer			
Overført til annen egenkapital			4 206 121



Resultatregnskap

Beløp i: NOK	Note	2022	2021
Overført fra annen egenkapital		-3 632 303	
Sum overføringer og disponeringer	8	-3 632 303	4 206 121



Balanse

Beløp i: NOK	Note	2022	2021
BALANSE - EIENDELER			
Anleggsmidler			
Immaterielle eiendeler			
Utsatt skattefordel	5	1 320 810	314 434
Sum immaterielle eiendeler		1 320 810	314 434
Varige driftsmidler			
Transportmidler	3	745 739	1 215 322
Driftsløsøre, inventar o.a. utstyr	3, 4	135 271	164 872
Sum varige driftsmidler		881 010	1 380 194
Finansielle anleggsmidler			
Investering i datterselskap	8		
Sum anleggsmidler		2 201 819	1 694 627
Omløpsmidler			
Varer			
Sum varer		20 092 087	16 469 290
Fordringer			
Kundefordringer		1 738 693	1 805 168
Andre kortsiktige fordringer		712 545	997 078
Sum fordringer		2 451 238	2 802 247
Bankinnskudd, kontanter og lignende			
BANKINNSKUDD, KONTANTER O.L.	6	10 499 827	20 837 819
Sum bankinnskudd, kontanter og lignende		10 499 827	20 837 819
Sum omløpsmidler		33 043 153	40 109 356
SUM EIENDELER		35 244 972	41 803 983

BALANSE - EGENKAPITAL OG GJELD



Balanse

Beløp i: NOK	Note	2022	2021
Egenkapital			
Innskutt egenkapital			
Aksjekapital	7	17 138 436	17 138 436
Beholdning av egne aksjer	7		
Sum innskutt egenkapital		17 138 436	17 138 436
Opptjent egenkapital			
Annen egenkapital		5 697 479	9 329 782
Sum opptjent egenkapital		5 697 479	9 329 782
Sum egenkapital	8	22 835 915	26 468 218
Gjeld			
Langsiktig gjeld			
Utsatt skatt	5		
Annen langsiktig gjeld			
Sum langsiktig gjeld		0	0
Kortsiktig gjeld			
Leverandørgjeld	9	8 536 262	11 355 831
Betalbar skatt	5		1 225 699
Skyldige offentlige avgifter		960 777	788 691
Annen kortsiktig gjeld		2 912 019	1 965 544
Sum kortsiktig gjeld		12 409 057	15 335 765
Sum gjeld		12 409 057	15 335 765
SUM EGENKAPITAL OG GJELD		35 244 972	41 803 983
POSTER UTENOM BALANSEN			
Garantistillelser	4		
Pantstillelser	4		



Brønnøysundregistrene

ÅRSREGNSKAP FOR REGNSKAPSÅRET 2022 - GENERELL INFORMASJON

Journalnummer: 2023 328490

Enheten

Organisasjonsnummer: 987 470 453
Organisasjonsform: Aksjeselskap
Foretaksnavn: TJÆRALIN AS
Forretningsadresse: Dynamitveien 24
1400 SKI

Regnskapsår

Årsregnskapets periode: 01.01.2022 - 31.12.2022

Konsern

Morselskap i konsern: Nei

Regnskapsregler

Regler for små foretak benyttet: Ja
Benyttet ved utarbeidelsen av
årsregnskapet til selskapet: Regnskapslovens alminnelige regler

Årsregnskapet fastsatt av kompetent organ

Bekreftet av representant for selskapet: Ole Petter Hoen
Dato for fastsettelse av årsregnskapet: 21.02.2023

Grunnlag for avgivelse

År 2022: Årsregnskap er elektronisk innlevert.
År 2021: Tall er hentet fra elektronisk innlevert årsregnskap fra 2022.

Det er ikke krav til at årsregnskapet m.v. som sendes til Regnskapsregisteret er undertegnet. Kontrollen på at dette er utført ligger hos revisor/enhetens øverste organ. Sikkerheten ivaretas ved at innsender har rolle/rettighet for innsending av årsregnskapet via Altinn, og ved at det bekreftes at årsregnskapet er fastsatt av kompetent organ.

Brønnøysundregistrene, 20.03.2023



Organisasjonsnr: 987 470 453
TJERALIN AS

RESULTATREGNSKAP

Beløp i: NOK	Note	2022	2021
RESULTATREGNSKAP			
Inntekter			
Salgsinntekt		65 345 029	69 849 984
Andre driftsinntekter			15 000
Sum inntekter	8	65 345 029	69 864 984
Kostnader			
Varekostnad		33 141 042	32 492 635
Lønnskostnader	1, 2	11 792 798	12 009 566
Avskrivning på driftsmidler	3	499 184	507 193
Andre driftskostnader	1	23 434 685	20 223 014
Sum kostnader		68 867 709	65 232 407
Driftsresultat		-3 522 680	4 632 577
Finansinntekter og finanskostnader			
Andre finansinntekter		269 102	1 463 031
Sum finansinntekter		269 102	1 463 031
Andre finanskostnader		1 385 101	664 453
Sum finanskostnader		1 385 101	664 453
Netto finans		-1 115 999	798 578
Ordinært resultat før skattekostnad			
Skattekostnad på resultat	5	-4 638 679	5 431 155
Ordinært resultat etter skattekostnad		-1 006 376	1 225 034
Årsresultat	8	-3 632 303	4 206 121
Årsresultat etter minoritetsinteresser		-3 632 303	4 206 121
Totalresultat		-3 632 303	4 206 121
Overføringer og disponeringer			
Overført til annen egenkapital			4 206 121
Overført fra annen egenkapital		-3 632 303	
Sum overføringer og disponeringer	8	-3 632 303	4 206 121



Organisasjonsnr: 987 470 453
TJERALIN AS

BALANSE

Beløp i: NOK	Note	2022	2021
BALANSE - EIENDELER			
Anleggsmidler			
Immaterielle eiendeler			
Utsatt skattefordel	5	1 320 810	314 434
Sum immaterielle eiendeler		1 320 810	314 434
Varige driftsmidler			
Transportmidler	3	745 739	1 215 322
Driftsløsøre, inventar o. a. utstyr	3, 4	135 271	164 872
Sum varige driftsmidler		881 010	1 380 194
Finansielle anleggsmidler			
Investering i datterselskap	8		
Sum anleggsmidler		2 201 819	1 694 627
Omløpsmidler			
Varer			
Sum varer		20 092 087	16 469 290
Fordringer			
Kundefordringer		1 738 693	1 805 168
Andre kortsiktige fordringer		712 545	997 078
Sum fordringer		2 451 238	2 802 247
Bankinnskudd, kontanter og lignende			
BANKINNSKUDD, KONTANTER O. L.	6	10 499 827	20 837 819
Sum bankinnskudd, kontanter og lignende		10 499 827	20 837 819
Sum omløpsmidler		33 043 153	40 109 356
SUM EIENDELER		35 244 972	41 803 983
BALANSE - EGENKAPITAL OG GJELD			
Egenkapital			
Innskutt egenkapital			
Aksjekapital	7	17 138 436	17 138 436
Beholdning av egne aksjer	7		
Sum innskutt egenkapital		17 138 436	17 138 436
Opptjent egenkapital			



Annen egenkapital		5 697 479	9 329 782
Sum opptjent egenkapital		5 697 479	9 329 782
Sum egenkapital	8	22 835 915	26 468 218
Gjeld			
Langsiktig gjeld			
Utsatt skatt	5		
Annen langsiktig gjeld			
Sum langsiktig gjeld		0	0
Kortsiktig gjeld			
Leverandørgjeld	9	8 536 262	11 355 831
Betalbar skatt	5		1 225 699
Skyldige offentlige avgifter		960 777	788 691
Annen kortsiktig gjeld		2 912 019	1 965 544
Sum kortsiktig gjeld		12 409 057	15 335 765
Sum gjeld		12 409 057	15 335 765
SUM EGENKAPITAL OG GJELD		35 244 972	41 803 983
POSTER UTENOM BALANSEN			
Garantistillelser	4		
Pantstillelser	4		



Organisasjonsnr: 987 470 453
TJERALIN AS

NOTEOPPLYSNINGER - SELSKAP - alle poster oppgitt i hele tall

Note
3

Antall årsverk i regnskapsåret
0.00

Sum Beløp

Balanseført verdi 31.12. Varige driftsmidler Immaterielle eiend.

Konsernregnskap

Morselskapet sitt navn

Forretningskontor for morselskapet

Begrunnelse for at datterselskap er utelatt fra konsolideringen

Samlet beløp - tilknyttet selskap Årets Fjorårets

Samlet beløp - foretak i samme konsern Årets Fjorårets

Samlet beløp - foretak i samme konsern Årets Fjorårets

Samlet beløp - felles kontrollert virksomhet Årets Fjorårets

Pantstillelse Beløp

Beholdning av egne aksjer Antall Pålydende Andel av aksjek.



Årsregnskap 2022 Tjæralin AS

Resultatregnskap
Balanse
Noter til regnskapet

Org.nr.: 987 470 453



Tjæralin AS
RESULTATREGNSKAP

DRIFTSINTEKTER	Note	2022	2021
Salgsinntekt		65 345 029	69 849 984
Andre driftsinntekter		0	15 000
SUM DRIFTSINTEKTER	8	65 345 029	69 864 984
DRIFTSKOSTNADER			
Varekostnad		33 141 042	32 492 635
Lønnskostnader	1, 2	11 792 798	12 009 566
Avskrivning på driftsmidler	3	499 184	507 193
Andre driftskostnader	1	23 434 685	20 223 014
SUM DRIFTSKOSTNADER		68 867 709	65 232 407
DRIFTSRESULTAT		-3 522 680	4 632 577
FINANSPOSTER			
Andre finansinntekter		269 102	1 463 031
Andre finanskostnader		1 385 101	664 453
RESULTAT AV FINANSPOSTER		-1 115 999	798 578
RESULTAT FØR SKATTEKOSTNAD		-4 638 679	5 431 155
Skattekostnad på resultat	5	-1 006 376	1 225 034
ÅRSRESULTAT	8	-3 632 303	4 206 121
OVERFØRINGER			
Overført til annen egenkapital		0	4 206 121
Overført fra annen egenkapital		3 632 303	0
SUM OVERFØRINGER	8	-3 632 303	4 206 121

Tjæralin AS



Tjæralin AS
BALANSE

EIENDELER	Note	31.12.2022	31.12.2021
ANLEGGSMIDLER			
IMMATERIELLE EIENDELER			
Utsatt skattefordel	5	1 320 810	314 434
SUM IMMATERIELLE EIENDELER		1 320 810	314 434
VARIGE DRIFTSMIDLER			
Transportmidler	3	745 739	1 215 322
Driftsløsøre, inventar o.a. utstyr	3, 4	135 271	164 872
SUM VARIGE DRIFTSMIDLER		881 010	1 380 194
SUM ANLEGGSMIDLER		2 201 819	1 694 627
OMLØPSMIDLER			
VAREBEHOLDNING			
		20 092 067	16 469 290
FORDRINGER			
Kundefordringer		1 738 693	1 805 168
Andre kortsiktige fordringer		712 545	997 078
SUM FORDRINGER		2 451 238	2 802 247
BANKINNSKUDD, KONTANTER O.L.	6	10 499 827	20 837 819
SUM OMLØPSMIDLER		33 043 153	40 109 356
SUM EIENDELER		35 244 972	41 803 983

Tjæralin AS





Tjæralin AS

BALANSE


EGENKAPITAL OG GJELD	Note	31.12.2022	31.12.2021
INNSKUTT EGENKAPITAL			
Aksjekapital	7	17 138 436	17 138 436
SUM INNSKUTT EGENKAPITAL		17 138 436	17 138 436
OPPTJENT EGENKAPITAL			
Annen egenkapital		5 697 479	9 329 782
SUM OPPTJENT EGENKAPITAL		5 697 479	9 329 782
SUM EGENKAPITAL	8	22 835 915	26 468 218
GJELD			
KORTSIKTIG GJELD			
Leverandørgjeld	9	8 536 262	11 355 831
Betalbar skatt	5	0	1 225 699
Skyldige offentlige avgifter		960 777	788 691
Annen kortsiktig gjeld		2 912 019	1 965 544
SUM KORTSIKTIG GJELD		12 409 057	15 335 765
SUM GJELD		12 409 057	15 335 765
SUM GJELD OG EGENKAPITAL		35 244 972	41 803 983

I styret for Tjæralin, den, 21.02.2023


Pietro Ceramia
styreleder


Marco Pietro Zini
styremedlem


Stein-Erik Cedergrøn
daglig leder


Ole Petter Hoen
tidligere daglig leder

Tjæralin AS



Tjeralin AS

NOTER 2022

Regnskapsprinsipper

Årsregnskapet er satt opp i samsvar med regnskapsloven og NRS 8 - God regnskapskikk for små foretak.

Prinsipper for inntektsføring

Inntektsføring skjer normalt på leveringstidspunktet ved salg av varer.

Pensjoner

Selskapets ansatte omfattes av en innskuddsbasert pensjonsordning finansiert via sikrede ordninger og er ikke balanseført. Pensjonspremien anses i disse tilfeller som pensjonskostnad og klassifiseres sammen med lønnskostnader.

Klassifisering og vurdering av balanseposter

Anleggsmidler omfatter eiendeler bestemt til varig eie og bruk. Anleggsmidler er vurdert til anskaffelseskost. Varige driftsmidler balanseføres og avskrives over driftsmidlets økonomiske levetid. Varige driftsmidler nedskrives til gjenvinnbart beløp ved verdifall som forventes ikke å være forbigående. Gjenvinnbart beløp er det høyeste av netto salgsverdi og verdi i bruk. Verdi i bruk er nåverdi av fremtidige kontantstrømmer knyttet til eiendelen. Nedskrivningen reverseres når grunnlaget for nedskrivningen ikke lenger er til stede.

Omløpsmidler og kortsiktig gjeld omfatter normalt poster som forfaller til betaling innen ett år etter balansedagen, samt poster som knytter seg til varekretsløpet. Omløpsmidler vurderes til laveste verdi av anskaffelseskost og antatt virkelig verdi.

Varebeholdning

Varebeholdningen er vurdert til laveste verdi av anskaffelseskost og netto salgsverdi.

Fordringer

Kundefordringer og andre fordringer oppføres til pålydende etter fradrag for avsetning til forventet tap. Avsetning til tap gjøres på grunnlag av en individuell vurdering av de enkelte fordringene.

Valuta

Pengeposter i utenlandsk valuta er vurdert til kursen ved regnskapsårets slutt.

Skatter

Skattekostnaden i resultatregnskapet omfatter både periodens betalbare skatt og endring i utsatt skatt. Utsatt skatt er beregnet med 22 % på grunnlag av de midlertidige forskjeller som eksisterer mellom regnskapsmessige og skattemessige verdier, samt ligningsmessig underskudd til fremføring ved utgangen av regnskapsåret. Skatteøkende og skattereduserende midlertidige forskjeller som reverserer eller kan reversere i samme periode er utlignet og nettoført.

Note 1 Lønnskostnader og ytelser

Lønnskostnader

	2022	2021
Lønninger	8 438 270	8 807 202
Arbeidsgiveravgift	1 558 587	1 547 386
Pensjonskostnader	356 733	349 965
Andre ytelser	1 439 208	1 305 013
Sum	11 792 798	12 009 566



Tjeralin AS

NOTER 2022

Selskapet har i 2022 sysselsatt 18 årsverk.

Godtgjørelser	Daglig leder	Styret
Lønn	856 342	
Pensjonsutgifter	48 292	
Annen godtgjørelse	152 407	1 225 700
Sum	1 057 041	1 225 700

Styreonorar er kostnadsført under lønnskostnader.

Note 2 Innskuddspensjon

Selskapet har avtale om innskuddspensjon som tilfredsstiller lov om Obligatorisk tjenestepensjon (OTP). Innskuddsplanen omfatter alle ansatte i Norge og utgjør 5,14 % av medlemmets lønn mellom 0 og 7,1 G, og 8 % av medlemmets lønn mellom 7,1 og 12 G. Pr. 31.12.2022 var det 16 medlemmer i ordningen. Kostnadsført innskudd utgjorde kr 356 733 for 2022.

Note 3 Anleggsmidler

	Transport- middel	Inventar og utstyr	Sum driftsmiddel
Anskaffelseskost pr. 01.01.2022	4 788 240	2 527 396	7 315 636
Tilgang kjøpte anleggsmidler			0
Avgang kjøpte driftsmiddel			0
Anskaffelseskost 31.12.2022	4 788 240	2 527 396	7 315 636
Akkumulerte avskrivninger 31.12.2022	4 042 501	2 362 523	6 405 024
Bokført verdi per 31.12.2022	745 739	135 271	881 010
Årets avskrivninger	466 358	32 826	499 184
Avskrivningsprosent	15-20 %	15-20 %	

Note 4 Pantstillelser og garantier

	31.12.2022	31.12.2021
Regnskapsført verdi av panteskrede eiendeler:		
Driftstilbehør	135 271	164 871
Pantsekret gjeld, pantestillelser og garantier	0	0
Pantobligasjonens pålydende	3 000 000	3 000 000



Tjeralin AS

NOTER 2022

Note 5 Skatt

Årets skattekostnad	2022	2021
Resultatført skatt på ordinært resultat:		
Betalbar skatt	0	1 225 699
Endring i utsatt skattefordel	-1 006 376	-665
Skattekostnad ordinært resultat	-1 006 376	1 225 034
Skattepliktig inntekt:		
Ordinært resultat før skatt	-4 638 679	5 431 155
Permanente forskjeller	64 247	137 180
Endring i midlertidige forskjeller	249 570	3 024
Skattepliktig inntekt	-4 324 863	5 571 358
Betalbar skatt i balansen:		
Betalbar skatt på årets resultat	0	1 225 699
Sum betalbar skatt i balansen	0	1 225 699

Skatteeffekten av midlertidige forskjeller og underskudd til fremføring som har gitt opphav til utsatt skatt og utsatte skattefordeler, spesifisert på typer av midlertidige forskjeller

	31.12.2022	01.01.2022	Endring
Væge driftsmidler	-732 251	-622 111	110 139
Varebeholdning	-700 001	-700 001	0
Fordringer	-246 568	-107 136	139 431
Sum	-1 678 819	-1 429 249	249 570
Akkumulert fremførbart underskudd	-4 324 863	0	4 324 863
Grunnlag for utsatt skattefordel	-6 003 681	-1 429 249	4 574 433
Utsatt skattefordel (22 %)	-1 320 810	-314 435	1 006 375

Note 6 Bankinnskudd

Innestående midler på skattetrekkskonto (bundne midler) er på kr. 341 167.

Note 7 Aksjonærer

Aksjekapitalen i Tjeralin AS pr. 31.12 består av:

	Antall	Pålydende	Bokført
Ordinære aksjer	17 138 436	1,0	17 138 436
Sum	17 138 436		17 138 436

Selskapets aksjonær er:

Aksjonær	Ordinære	Eierandel	Stemmeandel
San Marco Group SPA, Italia	17 138 436	100 %	100 %



Tjeralin AS

NOTER 2022

Note 8 Egenkapital

	Aksjekapital	Annen egenkapital	Sum egenkapital
Egenkapital 01.01.2022	17 138 436	9 329 782	26 468 218
Årets resultat		-3 632 303	-3 632 303
Egenkapital pr 31.12.2022	17 138 436	5 697 479	22 835 915

Note 9 Mellomværende med selskap i samme konsern

	San Marco Group SPA	San Marco DT BH
Leverandørgjeld	3 444 330	3 425 877
Total	3 444 330	3 425 877



Pedersen & Skogholt

REVISJON • REGNSKAP • RÅDGIVNING

Pedersen & Skogholt AS
Org.nr.: 987 562 765

Idrettsveien 9, Postboks 464, 1401 Ski
Telefon: 04 85 15 00

E-mail: firmapost@pedersen-skogholt.no
Web: www.pedersen-skogholt.no

Medlem i Den norske Revisorforening

Til generalforsamlingen i

Tjæralin AS

Uavhengig revisors beretning

Konklusjon

Vi har revidert årsregnskapet for **Tjæralin AS** som viser et underskudd på **NOK 3.632.303**. Årsregnskapet består av balanse per 31. desember 2022, resultatregnskap for regnskapsåret avsluttet per denne datoen og noter til årsregnskapet, herunder et sammendrag av viktige regnskapsprinsipper.

Etter vår mening

- oppfyller årsregnskapet gjeldende lovkrav, og
- gir årsregnskapet et rettviseende bilde av selskapets finansielle stilling per 31. desember 2022, og av dets resultater for regnskapsåret avsluttet per denne datoen i samsvar med regnskapslovens regler og god regnskapsskikk i Norge.

Grunnlag for konklusjonen

Vi har gjennomført revisjonen i samsvar med International Standards on Auditing (ISA-ene). Våre oppgaver og plikter i henhold til disse standardene er beskrevet nedenfor under *Revisors oppgaver og plikter ved revisjonen av årsregnskapet*. Vi er uavhengige av selskapet i samsvar med kravene i relevante lover og forskrifter i Norge og International Code of Ethics for Professional Accountants (inkludert internasjonale uavhengighetsstandarder) utstedt av International Ethics Standards Board for Accountants (IESBA-reglene), og vi har overholdt våre øvrige etiske forpliktelser i samsvar med disse kravene. Innhentet revisjonsbevis er etter vår vurdering tilstrekkelig og hensiktsmessig som grunnlag for vår konklusjon.

Styrets og daglig leders ansvar for årsregnskapet

Styret og daglig leder (ledelsen) er ansvarlige for å utarbeide årsregnskapet og for at det gir et rettviseende bilde i samsvar med regnskapslovens regler og god regnskapsskikk i Norge. Ledelsen er også ansvarlig for slik internkontroll som den finner nødvendig for å kunne utarbeide et årsregnskap som ikke inneholder vesentlig feilinformasjon, verken som følge av misligheter eller utilsiktede feil.

Ved utarbeidelsen av årsregnskapet må ledelsen ta standpunkt til selskapets evne til fortsatt drift og opplyse om forhold av betydning for fortsatt drift. Forutsetningen om fortsatt drift skal legges til grunn for årsregnskapet så lenge det ikke er sannsynlig at virksomheten vil bli avviklet.

Revisors oppgaver og plikter ved revisjonen av årsregnskapet

Vårt mål er å oppnå betryggende sikkerhet for at årsregnskapet som helhet ikke inneholder vesentlig feilinformasjon, verken som følge av misligheter eller utilsiktede feil, og å avgi en revisjonsberetning som inneholder vår konklusjon. Betryggende sikkerhet er en høy grad av sikkerhet, men ingen garanti for at en revisjon utført i samsvar med ISA-ene, alltid vil avdekke vesentlig feilinformasjon.



Feilinformasjon kan oppstå som følge av misligheter eller utilsiktede feil. Feilinformasjon er å anse som vesentlig dersom den enkeltvis eller samlet med rimelighet kan forventes å påvirke de økonomiske beslutningene som brukerne foretar på grunnlag av årsregnskapet.

For videre beskrivelse av revisors oppgaver og plikter vises det til:
<https://revisorforeningen.no/revisjonsberetninger>

Ski, 21.02 2023

PEDERSEN & SKOGHOLT AS

Thor Idar Pedersen

Thor Idar Pedersen

Statsautorisert revisor