



ÅRSREGNSKAPET FOR REGNSKAPSÅRET 2020 - GENERELL INFORMASJON

Enheten

Organisasjonsnummer: 960 691 210
Organisasjonsform: Aksjeselskap
Foretaksnavn: KRIGSVOLL HOLDING AS
Forretningsadresse: Øvre Flatåsveg 4B
7079 FLATÅSEN

Regnskapsår

Årsregnskapets periode: 01.01.2020 - 31.12.2020

Konsern

Morselskap i konsern: Ja
Konsernregnskap lagt ved: Nei

Regnskapsregler

Regler for små foretak benyttet: Ja
Benyttet ved utarbeidelsen av årsregnskapet til selskapet: Regnskapslovens alminnelige regler

Årsregnskapet fastsatt av kompetent organ

Bekreftet av representant for selskapet: Gisle Krigsvoll
Dato for fastsettelse av årsregnskapet: 28.06.2021

Grunnlag for avgivelse

År 2020: Årsregnskapet er elektronisk innlevert
År 2019: Tall er hentet fra elektronisk innlevert årsregnskap fra 2020

Det er ikke krav til at årsregnskapet m.v. som sendes til Regnskapsregisteret er undertegnet. Kontrollen på at dette er utført ligger hos revisor/enhetens øverste organ. Sikkerheten ivaretas ved at innsender har rolle/rettighet for innsending av årsregnskapet via Altinn, og ved at det bekreftes at årsregnskapet er fastsatt av kompetent organ.

Brønnøysundregistrene, 19.08.2022



Resultatregnskap

Beløp i: NOK	Note	2020	2019
RESULTATREGNSKAP			
Inntekter			
Salgsinntekt	9		
Annen driftsinntekt	9	1 253 424	473 682
Sum inntekter		1 253 424	473 682
Kostnader			
Varekostnad		88 854	113 383
Lønnskostnad	10	2 194 587	2 316 582
Avskrivning og nedskrivning	7	381 143	2 798 548
Nedskrivning av varige driftsmidler og immaterielle eiendeler	7		
Annen driftskostnad	7	2 866 284	2 842 934
Sum kostnader		5 530 867	8 071 447
Driftsresultat		-4 277 444	-7 597 765
Finansinntekter og finanskostnader			
Inntekt fra investering i datterselskap		849 005	71 604 382
Inntekt fra investering i tilknyttet selskap			1 441 198
Renteinntekt fra foretak i samme konsern		574 905	30 000
Annen renteinntekt		850 218	536 868
Annen finansinntekt		201 811	12 489
Verdiendring av markedsbaserte finansielle omløpsmidler		-612 836	1 247 806
Sum finansinntekter		1 863 103	74 872 743
Nedskrivning av finansielle anleggsmidler	5		12 243 367
Rentekostnad til foretak i samme konsern		-62 650	396 258
Annen rentekostnad		576 636	52 672
Annen finanskostnad		1 361 061	43 501
Sum finanskostnader		1 875 047	12 735 797
Netto finans	11	-11 943	62 136 946
Ordinært resultat før skattekostnad		-4 289 387	54 539 180
Skattekostnad på ordinært resultat	8	-558 958	-1 630 856
Ordinært resultat etter skattekostnad		-3 730 429	56 170 036



Resultatregnskap

Beløp i: NOK	Note	2020	2019
Årsresultat	2	-3 730 429	56 170 036
Årsresultat etter minoritetsinteresser		-3 730 429	56 170 036
Totalresultat		-3 730 429	56 170 036
Overføringer og disponeringer			
Ordinært utbytte		2 000 000	
Tilleggsutbytte		2 000 000	2 000 000
Avsatt til annen egenkapital			54 170 036
Overført fra annen egenkapital		-7 730 429	
Sum overføringer og disponeringer		-3 730 429	56 170 036



Balanse

Beløp i: NOK	Note	2020	2019
BALANSE - EIENDELER			
Anleggsmidler			
Immaterielle eiendeler			
Forskning, utvikling, konsesjoner, goodwill o.l.	7	2 500 000	2 500 000
Utsatt skattefordel	8	2 542 961	2 605 745
Sum immaterielle eiendeler		5 042 961	5 105 745
Varige driftsmidler			
Driftsløsøre, inventar, verktøy, kontormaskiner o.l.	7	1 874 286	2 231 428
Sum varige driftsmidler		1 874 286	2 231 428
Finansielle anleggsmidler			
Investering i datterselskap	5	32 291 796	18 031 527
Lån til foretak i samme konsern	4, 5	12 622 282	4 700 000
Investeringer i tilknyttet selskap	5	12 550 000	12 530 000
Lån til tilknyttet selskap og felles kontrollert virksomhet	4, 5	13 268 495	3 322 390
Sum finansielle anleggsmidler		70 732 574	38 583 917
Sum anleggsmidler		77 649 821	45 921 091
Omløpsmidler			
Varer			
Fordringer			
Kundefordringer		1 559 709	227 064
Fordring på selskap i samme konsern		17 189 320	8 203 850
Andre kortsiktige fordringer		590 862	1 458 224
Sum fordringer		19 339 891	9 889 138
Investeringer			
Markedsbaserte aksjer		29 462 033	32 885 684
Markedsbaserte obligasjoner			30 000 000
Sum investeringer	11	29 462 033	62 885 684
Bankinnskudd, kontanter og lignende			
Bankinnskudd, kontanter o.l.	3	4 271 123	1 435 582



Balanse

Beløp i: NOK	Note	2020	2019
Sum bankinnskudd, kontanter og lignende		4 271 123	1 435 582
Sum omløpsmidler		53 073 047	74 210 404
SUM EIENDELER		130 722 868	120 131 494

BALANSE - EGENKAPITAL OG GJELD

Egenkapital

Innskutt egenkapital

Aksjekapital (500 aksjer á kr 5 002)	1	2 501 000	2 501 000
Overkurs		2 953 829	2 953 829
Annen innskutt egenkapital			-2 461 742
Sum innskutt egenkapital		5 454 829	2 993 087

Opptjent egenkapital

Annen egenkapital		97 141 415	107 064 486
Udisponert resultat			
Sum opptjent egenkapital		97 141 415	107 064 486

Sum egenkapital	2	102 596 243	110 057 572
------------------------	---	--------------------	--------------------

Gjeld

Langsiktig gjeld

Utsatt skatt	8		
Annen langsiktig gjeld			
Gjeld til kredittinstitusjoner	4, 6	21 714 375	8 000 000
Øvrig langsiktig gjeld	4	921 156	1 240 270
Sum annen langsiktig gjeld		22 635 531	9 240 270

Sum langsiktig gjeld		22 635 531	9 240 270
-----------------------------	--	-------------------	------------------

Kortsiktig gjeld

Leverandørgjeld		509 084	238 177
Betalbar skatt	8		
Skyldige offentlige avgifter		514 379	175 855
Utbytte	2	2 000 000	



Balanse

Beløp i: NOK	Note	2020	2019
Kortsiktig konserngjeld		2 113 709	113 709
Annen kortsiktig gjeld		353 921	305 912
Sum kortsiktig gjeld		5 491 094	833 652
Sum gjeld		28 126 624	10 073 922
SUM EGENKAPITAL OG GJELD		130 722 868	120 131 494



Brønnøysundregistrene

ÅRSREGNSKAP FOR REGNSKAPSÅRET 2020 - GENERELL INFORMASJON

Journalnummer: 2021 719766

Enheten

Organisasjonsnummer: 960 691 210
Organisasjonsform: Aksjeselskap
Foretaksnavn: KRIGSVOLL HOLDING AS
Forretningsadresse: Øvre Flatåsveg 4B
7079 FLATÅSEN

Regnskapsår

Årsregnskapets periode: 01.01.2020 - 31.12.2020

Konsern

Morselskap i konsern: Ja
Konsernregnskap lagt ved: Nei

Regnskapsregler

Regler for små foretak benyttet: Ja
Benyttet ved utarbeidelsen av
årsregnskapet til selskapet: Regnskapslovens alminnelige regler

Årsregnskapet fastsatt av kompetent organ

Bekreftet av representant for selskapet: Gisle Krigsvoll
Dato for fastsettelse av årsregnskapet: 28.06.2021

Grunnlag for avgivelse

År 2020: Årsregnskap er elektronisk innlevert.
År 2019: Tall er hentet fra elektronisk innlevert årsregnskap fra 2020.

Det er ikke krav til at årsregnskapet m.v. som sendes til Regnskapsregisteret er undertegnet. Kontrollen på at dette er utført ligger hos revisor/enhetens øverste organ. Sikkerheten ivaretas ved at innsender har rolle/rettighet for innsending av årsregnskapet via Altinn, og ved at det bekreftes at årsregnskapet er fastsatt av kompetent organ.

Brønnøysundregistrene, 18.09.2021



Organisasjonsnr: 960 691 210
KRIGSVOLL HOLDING AS

RESULTATREGNSKAP

Beløp i: NOK	Note	2020	2019
RESULTATREGNSKAP			
Inntekter			
Salgsinntekt	9		
Annen driftsinntekt	9	1 253 424	473 682
Sum inntekter		1 253 424	473 682
Kostnader			
Varekostnad		88 854	113 383
Lønnskostnad	10	2 194 587	2 316 582
Avskrivning og nedskrivning	7	381 143	2 798 548
Nedskrivning av varige driftsmidler og immaterielle eiendeler	7		
Annen driftskostnad	7	2 866 284	2 842 934
Sum kostnader		5 530 867	8 071 447
Driftsresultat		-4 277 444	-7 597 765
Finansinntekter og finanskostnader			
Inntekt fra investering i datterselskap		849 005	71 604 382
Inntekt fra investering i tilknyttet selskap			1 441 198
Renteinntekt fra foretak i samme konsern		574 905	30 000
Annen renteinntekt		850 218	536 868
Annen finansinntekt		201 811	12 489
Verdiendring av markedsbaserte finansielle omløpsmidler		-612 836	1 247 806
Sum finansinntekter		1 863 103	74 872 743
Nedskrivning av finansielle anleggsmidler	5		12 243 367
Rentekostnad til foretak i samme konsern		-62 650	396 258
Annen rentekostnad		576 636	52 672
Annen finanskostnad		1 361 061	43 501
Sum finanskostnader		1 875 047	12 735 797
Netto finans	11	-11 943	62 136 946
Ordinært resultat før skattekostnad			
Skattekostnad på ordinært resultat		-4 289 387	54 539 180
Ordinært resultat etter skattekostnad	8	-558 958	-1 630 856
		-3 730 429	56 170 036



Årsresultat	2	-3 730 429	56 170 036
Årsresultat etter minoritetsinteresser		-3 730 429	56 170 036
Totalresultat		-3 730 429	56 170 036
Overføringer og disponeringer			
Ordinært utbytte		2 000 000	
Tilleggsutbytte		2 000 000	2 000 000
Avsatt til annen egenkapital			54 170 036
Overført fra annen egenkapital		-7 730 429	
Sum overføringer og disponeringer		-3 730 429	56 170 036



Organisasjonsnr: 960 691 210
KRIGSVOLL HOLDING AS

BALANSE

Beløp i: NOK	Note	2020	2019
BALANSE - EIENDELER			
Anleggsmidler			
Immaterielle eiendeler			
Forskning, utvikling, konsesjoner, goodwill o.l.	7	2 500 000	2 500 000
Utsatt skattefordel	8	2 542 961	2 605 745
Sum immaterielle eiendeler		5 042 961	5 105 745
Varige driftsmidler			
Driftsløsøre, inventar, verktøy, kontormaskiner o.l.	7	1 874 286	2 231 428
Sum varige driftsmidler		1 874 286	2 231 428
Finansielle anleggsmidler			
Investering i datterselskap	5	32 291 796	18 031 527
Lån til foretak i samme konsern	4, 5	12 622 282	4 700 000
Investeringer i tilknyttet selskap	5	12 550 000	12 530 000
Lån til tilknyttet selskap og felles kontrollert virksomhet	4, 5	13 268 495	3 322 390
Sum finansielle anleggsmidler		70 732 574	38 583 917
Sum anleggsmidler		77 649 821	45 921 091
Omløpsmidler			
Varer			
Fordringer			
Kundefordringer		1 559 709	227 064
Fordring på selskap i samme konsern		17 189 320	8 203 850
Andre kortsiktige fordringer		590 862	1 458 224
Sum fordringer		19 339 891	9 889 138
Investeringer			
Markedsbaserte aksjer		29 462 033	32 885 684
Markedsbaserte obligasjoner			30 000 000
Sum investeringer	11	29 462 033	62 885 684
Bankinnskudd, kontanter og lignende			
Bankinnskudd, kontanter o.l.	3	4 271 123	1 435 582
Sum bankinnskudd, kontanter og lignende		4 271 123	1 435 582



Sum omløpsmidler		53 073 047	74 210 404
SUM EIENDELER		130 722 868	120 131 494
BALANSE - EGENKAPITAL OG GJELD			
Egenkapital			
Innskutt egenkapital			
Aksjekapital (500 aksjer á kr 5 002)	1	2 501 000	2 501 000
Overkurs		2 953 829	2 953 829
Annen innskutt egenkapital			-2 461 742
Sum innskutt egenkapital		5 454 829	2 993 087
Opptjent egenkapital			
Annen egenkapital		97 141 415	107 064 486
Udisponert resultat			
Sum opptjent egenkapital		97 141 415	107 064 486
Sum egenkapital	2	102 596 243	110 057 572
Gjeld			
Langsiktig gjeld			
Utsatt skatt	8		
Annen langsiktig gjeld			
Gjeld til			
kredittinstitusjoner	4, 6	21 714 375	8 000 000
Øvrig langsiktig gjeld	4	921 156	1 240 270
Sum annen langsiktig gjeld		22 635 531	9 240 270
Sum langsiktig gjeld		22 635 531	9 240 270
Kortsiktig gjeld			
Leverandørgjeld		509 084	238 177
Betalbar skatt	8		
Skyldige offentlige avgifter		514 379	175 855
Utbytte	2	2 000 000	
Kortsiktig konserngjeld		2 113 709	113 709
Annen kortsiktig gjeld		353 921	305 912
Sum kortsiktig gjeld		5 491 094	833 652
Sum gjeld		28 126 624	10 073 922
SUM EGENKAPITAL OG GJELD		130 722 868	120 131 494



Organisasjonsnr: 960 691 210
KRIGSVOLL HOLDING AS

NOTEOPPLYSNINGER - SELSKAP - alle poster oppgitt i hele tall

Note

Antall årsverk i regnskapsåret

Virksomheten har hatt følgende antall årsverk:
2.00



Årsregnskap 2020

**Krigsvoll Holding
AS**

Org.nr.:960 691 210



Resultatregnskap 01.01. - 31.12.			
Krigsvoll Holding AS			
	Note	2020	2019
Driftsinntekter			
Annen driftsinntekt	9	<u>1 253 424</u>	<u>473 682</u>
Sum driftsinntekt		<u>1 253 424</u>	<u>473 682</u>
Driftskostnader			
Varekostnad		88 854	113 383
Lønnskostnad	10	2 194 587	2 316 582
Avskrivning og nedskrivning	7	381 143	2 798 548
Annen driftskostnad	7	<u>2 866 284</u>	<u>2 842 934</u>
Sum driftskostnad		<u>5 530 867</u>	<u>8 071 447</u>
Driftsresultat		<u>-4 277 444</u>	<u>-7 597 765</u>
Inntekt fra investering i datterselskap		849 005	71 604 382
Inntekt fra investering i tilknyttet selskap		0	1 441 198
Renteinntekt fra foretak i samme konsern		574 905	30 000
Annen renteinntekt		850 218	536 868
Annen finansinntekt		201 811	12 489
Verdiendring av markedsbaserte finansielle omløpsmidler		-612 836	1 247 806
Nedskrivning av finansielle anleggsmidler	5	0	12 243 367
Rentekostnad til foretak i samme konsern		-62 650	396 258
Annen rentekostnad		576 636	52 672
Annen finanskostnad		<u>1 361 061</u>	<u>43 501</u>
Sum finansposter	11	<u>-11 943</u>	<u>62 136 946</u>
Ordinært resultat før skattekostnad		<u>-4 289 387</u>	<u>54 539 180</u>
Skattekostnad på ordinært resultat	8	-558 958	-1 630 856
Ordinært resultat		<u>-3 730 429</u>	<u>56 170 036</u>
Årsresultat	2	<u>-3 730 429</u>	<u>56 170 036</u>
Opplysninger om:			
Avsatt utbytte		2 000 000	0
Tilleggsutbytte		2 000 000	2 000 000
Avsatt til annen egenkapital		0	54 170 036
Overført fra annen egenkapital		<u>7 730 429</u>	<u>0</u>
Sum overført		<u>-3 730 429</u>	<u>56 170 036</u>



Balanse pr. 31.12.			
Krigsvoll Holding AS			
EIENDELER	Note	2020	2019
Anleggsmidler			
Immaterielle eiendeler			
Forskning, utvikling, konsesjoner, goodwill o.l.	7	2 500 000	2 500 000
Utsatt skattefordel	8	2 542 961	2 605 745
Sum immaterielle eiendeler		5 042 961	5 105 745
Varige driftsmidler			
Driftsløsøre, inventar, verktøy, kontormaskiner o.l.	7	1 874 286	2 231 428
Sum varige driftsmidler		1 874 286	2 231 428
Finansielle anleggsmidler			
Investeringer i datterselskap	5	32 291 796	18 031 527
Lån til foretak i samme konsern	4, 5	12 622 282	4 700 000
Investeringer i tilknyttet selskap	5	12 550 000	12 530 000
Lån til tilknyttet selskap og felles kontrollert virksomhet	4, 5	13 268 495	3 322 390
Sum finansielle anleggsmidler		70 732 574	38 583 917
Sum anleggsmidler		77 649 821	45 921 091
Omløpsmidler			
Fordringer			
Kundefordringer		1 559 709	227 064
Fordring på selskap i samme konsern		17 189 320	8 203 850
Andre kortsiktige fordringer		590 862	1 458 224
Sum fordringer		19 339 891	9 889 138
Investeringer			
Markedsbaserte aksjer		29 462 033	32 885 684
Markedsbaserte obligasjoner		0	30 000 000
Sum investeringer	11	29 462 033	62 885 684
Bankinnskudd, kontanter o.l.	3	4 271 123	1 435 582
Sum omløpsmidler		53 073 047	74 210 404
Sum eiendeler		130 722 868	120 131 494



Balanse pr. 31.12.			
Krigsvoll Holding AS			
EGENKAPITAL OG GJELD	Note	2020	2019
Egenkapital			
Innskutt egenkapital			
Aksjekapital (500 aksjer á kr 5 002)	1	2 501 000	2 501 000
Overkurs		2 953 829	2 953 829
Annen innskutt egenkapital		0	-2 461 742
Sum innskutt egenkapital		5 454 829	2 993 087
Opptjent egenkapital			
Annen egenkapital		97 141 415	107 064 486
Sum opptjent egenkapital		97 141 415	107 064 486
Sum egenkapital	2	102 596 243	110 057 572
Gjeld			
Annen langsiktig gjeld			
Gjeld til kredittinstitusjoner	4, 6	21 714 375	8 000 000
Øvrig langsiktig gjeld	4	921 156	1 240 270
Sum annen langsiktig gjeld		22 635 531	9 240 270
Kortsiktig gjeld			
Leverandørgjeld		509 084	238 177
Gjeld til selskap i samme konsern		2 113 709	113 709
Skyldige offentlige avgifter		514 379	175 855
Utbytte	2	2 000 000	0
Annen kortsiktig gjeld		353 921	305 912
Sum kortsiktig gjeld		5 491 094	833 652
Sum gjeld		28 126 624	10 073 922
Sum gjeld og egenkapital		130 722 868	120 131 494



Balanse pr. 31.12.

Krigsvoll Holding AS

Trondheim, 28.06.2021
Styret i Krigsvoll Holding AS

Gisle Borgar Krigsvoll
Gisle Borgar Krigsvoll
styreleder/daglig leder

Gro Krigsvoll
Gro Krigsvoll (Aug 25, 2021 15:48 GMT+2)
Gro Krigsvoll
styremedlem

Siri Krigsvoll
Siri Krigsvoll (Aug 25, 2021 19:13 GMT+2)
Siri Krigsvoll
styremedlem

Anders Krigsvoll
Anders Krigsvoll
styremedlem



Regnskapsprinsipper

Årsregnskapet er satt opp i samsvar med regnskapsloven og NRS 8 - God regnskapsskikk for små foretak.

Driftsinntekter

Inntektsføring ved salg av varer skjer på leveringstidspunktet. Tjenester inntektsføres etter hvert som de leveres. Andelen av salgsinntekter som knytter seg til fremtidige seviceytelser balanseføres som uopptjent inntekt ved salget, og inntektsføres deretter i takt med levering av ytelsene.

Skatt

Skattekostnaden i resultatregnskapet omfatter både periodens betalbare skatt og endring i utsatt skatt. Utsatt skatt er beregnet med 22 % på grunnlag av de midlertidige forskjeller som eksisterer mellom regnskapsmessige og skattemessige verdier, samt eventuelt ligningsmessig underskudd til fremføring ved utgangen av regnskapsåret. Skatteøkende og skattereduserende midlertidige forskjeller som reverserer eller kan reversere i samme periode er utlignet. Oppføring av utsatt skattefordel på netto skattereduserende forskjeller som ikke er utlignet og underskudd til fremføring, er begrunnet med antatt fremtidig inntjening. Utsatt skatt og skattefordel som kan balanseføres er oppført netto i balansen.

Skatt på avgitt konsernbidrag som er ført som økt kostpris på aksjer i andre selskaper og skatt på mottatt konsernbidrag som er ført direkte mot egenkapitalen, er ført direkte mot skatt i balansen (mot betalbar skatt hvis konsernbidraget har hatt virkning på betalbar skatt og mot utsatt skatt hvis konsernbidraget har hatt virkning på utsatt skatt).

Klassifisering og vurdering av balanseposter

Eiendeler bestemt til varig eie eller bruk er klassifisert som anleggsmidler. Eiendeler som er knyttet til varekretsløpet er klassifisert som omløpsmidler. Fordringer klassifiseres som omløpsmidler hvis de skal tilbakebetales i løpet av ett år. For gjeld er analoge kriterier lagt til grunn. .

Omløpsmidler vurderes til laveste av anskaffelseskost og virkelig verdi. Kortsiktig gjeld balanseføres til nominelt beløp på etableringstidspunktet.

Anleggsmidler vurderes til anskaffelseskost. Varige anleggsmidler som forringes i verdi avskrives lineært over forventet økonomisk levetid. Anleggsmidlene nedskrives til virkelig verdi ved verdifall som ikke forventes å være forbigående. Langsiktig gjeld i norske kroner med unntak av andre avsetninger balanseføres til nominelt beløp på etableringstidspunktet.

Varige driftsmidler

Varige driftsmidler balanseføres og avskrives lineært over driftsmidlenes forventede levetid dersom de har antatt levetid over 3 år og har en kostpris som overstiger kr 15 000. Direkte vedlikehold av driftsmidler kostnadsføres løpende under driftskostnader. Påkostninger eller forbedringer tillegges driftsmidlets kostpris og avskrives i takt med driftsmidlet. Skillet mellom vedlikehold og påkostning/forbedring regnes i forhold til driftsmidlets stand ved vårt kjøp av driftsmidlet.



Aksjer i datterselskap

Investeringer i datterselskap er vurdert etter kostmetoden ettersom konsernet samlet ikke overstiger grensen for små foretak.

Konsernet omfatter morselskapet Krigsvoll Holding AS og følgende datterselskaper:

- Mega Norge AS
- Toolmax AS
- GBK Eiendom AS
- Kalvskinnet eiendom AS
- Industriveien 23A AS
- Baklandet Eiendom AS
- Øvre Flatås Vei 18 AS
- Søbstadvegen 19A AS
- Horg 3 AS
- Havnegata 18 AS
- Kvål Industripark AS

Investeringene er vurdert til anskaffelseskost for aksjene med mindre nedskrivning har vært nødvendig. Det er foretatt nedskrivning til virkelig verdi når verdifall skyldes årsaker som ikke kan antas å være forbigående og det må anses nødvendig etter god regnskapsskikk. Nedskrivninger er reversert når grunnlaget for nedskrivning ikke lenger er til stede.

Fordringer

Kundefordringer og andre fordringer oppføres til pålydende etter fradrag for avsetning til forventet tap. Avsetning til tap gjøres på grunnlag av en individuell vurdering av de enkelte fordringene.



Note 1 Aksjekapital og aksjonærinformasjon

Aksjekapitalen på kr. 2 501 000 består av 500 aksjer à kr. 5 002.

Oversikt over de største aksjonærene 31.12.2020

Navn	Verv	Antall aksjer	Eierandel
Gisle Borgar Krigsvoll	styreleder/daglig leder	260	52%
Gro Krigsvoll	styremedlem	80	16%
Siri Krigsvoll	styremedlem	80	16%
Anders Krigsvoll	styremedlem	80	16%
Sum		500	100%
Øvrige		0	0%
Totalt		500	100%

Note 2 Egenkapital

	Aksjekapital	Overkurs	Annen Innskutt egenkapital	Annen egenkapital	Sum egenkapital
Pr. 31.12.2019	2 501 000	2 953 829	-2 461 742	107 064 486	110 057 572
Årets resultat			2 461 742	-6 192 171	-3 730 429
Tilleggsutbytte				-2 000 000	-2 000 000
Avsatt utbytte				-2 000 000	-2 000 000
Ikke bokført KB 2019				269 100	269 100
Pr 31.12.2020	2 501 000	2 953 829	0	97 141 414	102 596 243

Note 3 Bundne midler

	2020	2019
Herav bundne bankinnskudd	101 522	89 015

Note 4 Fordringer og gjeld

	2020	2019
Fordringer med forfall senere enn ett år	25 890 778	8 022 390
Langsiktig gjeld med forfall senere enn 5 år	22 635 531	9 240 270



Note 5 Langsiktige investeringer i andre selskaper

	Forretnings- kontor	Eierandel/ stemmeandel	Egenkapital siste år (100%)	Resultat siste år (100%)
Datterselskap				
Kvål Industripark AS	Trondheim, Norge	100%	811 291	182 634
Horg 3 AS	Trondheim, Norge	100%	25 577	-4 423
Toolmax AS	Trondheim, Norge	100%	728 435	-381 095
Kalvskinnet Eiendom AS	Trondheim, Norge	100%	-156 088	-233 004
Øvre Flatås vei AS	Trondheim, Norge	100%	1 385 858	-313 389
Industriveien 23A AS	Trondheim, Norge	100%	-60 156	-117 156
Søbstadvegen 19A AS	Trondheim, Norge	100%	-76 644	-106 644
GBK Eiendom AS	Trondheim, Norge	100%	824 613	7 271
Bakklandet Eiendom AS	Trondheim, Norge	100%	-313 093	-405 739
Havnegata 18 AS	Trondheim, Norge	100%	1 212 311	700 307
Mega Norge AS	Trondheim, Norge	100%	460 978	-1 823 086
Tilknyttet selskap				
Idrettsveien 15 AS	Trondheim, Norge	50%	-278 166	-283 376
Orkdalsveien 88 AS	Trondheim, Norge	50%	-2 179 417	-1 902 045
Horg 2 AS	Trondheim, Norge	50%	-490 223	-516 957
Heimdal Logistikk Invest AS	Oslo, Norge	25%	49 636 781	2 083 592

GBK Eiendom AS er solgt i april 2021.

Mellomværende med selskap i samme konsern m.v.:

	Kundefordringer		Andre fordringer	
	2020	2019	2020	2019
Foretak i samme konsern	0	0	29 786 118	12 903 850
Tilknyttet selskap	0	0	13 268 495	3 322 390
Sum			43 054 613	16 226 240

	Leverandørgjeld		Øvrig gjeld	
	2020	2019	2020	2019
Foretak i samme konsern	0	0	2 113 709	113 709
Tilknyttet selskap	0	0	0	0
Sum	0	0	2 113 709	113 709



Note 6 Pantstillelser og garantier m.v.

Gjeld som er sikret ved pant o.l	2020	2019
Gjeld til kredittinstitusjoner	-21 714 375	-8 000 000
Øvrig langsiktig gjeld	0	0
Sum	-21 714 375	-8 000 000

Balanseført verdi av eiendeler pantsatt for egen gjeld		
Tomter, bygninger	8 000 000	8 000 000
Aksjer	18 000 000	0
Sum	26 000 000	8 000 000

Balanseført verdi av eiendeler i Øvre Flatåsvei 18 AS pantsatt for gjeld i Krigsvoll Holding AS.

Note 7 Varige driftsmidler og immaterielle eiendeler

Varige driftsmidler og immaterielle eiendeler	Driftsløsøre, inventar o.l	Varemerker og domener	Totalt
Anskaffelseskost 01.01.2020	2 846 323	5 000 000	7 846 323
Tilgang	24 000	0	24 000
Avgang	0	0	0
Anskaffelseskost 31.12.2020	2 870 323	5 000 000	7 870 323
Akkumulerte avskrivninger	996 038	0	996 038
Akkumulerte nedskrivninger	0	2 500 000	2 500 000
Bokført verdi 31.12.2020	1 874 285	2 500 000	4 374 285

Årets avskrivninger	381 143	0	381 143
Avskrivningsplan	Lineær	Lineær	



Note 8 Skatt

Skatteeffekten av midlertidige forskjeller og underskudd til fremføring som har gitt opphav til utsatt skatt og utsatte skattefordeler, spesifisert på typer av midlertidige forskjeller:

	2020	2019	Endring
Varige driftsmidler	-2 025 757	-2 016 917	8 840
Avsetninger mv	-150 000	0	150 000
Sum	-2 175 757	-2 016 917	158 840
Akkumulert fremførbart underskudd	-9 383 157	-9 383 157	0
Grunnlag for beregning av utsatt skatt	-11 558 914	-11 400 074	158 840
Utsatt skattefordel (22 %)	-2 542 961	-2 508 016	34 945
Årets skattekostnad	2020	2019	
Skattepliktig inntekt:			
Ordinært resultat før skatt	-4 289 387	54 539 180	
Permanente forskjeller	1 748 667	-61 952 160	
Endring i midlertidige forskjeller	158 840	-2 414 400	
Mottatt konsernbidrag	0	444 223	
Skattepliktig inntekt	-2 381 880	-9 383 157	
Resultatført skatt på ordinært resultat:			
Betalbar skatt	-524 014	0	
Endring i utsatt skattefordel	-34 944	-1 630 856	
Skattekostnad ordinært resultat	-558 958	-1 630 856	
Beregning av effektiv skattesats			
Resultat før skatt	-4 289 387	54 539 180	
Beregnet skatt av resultat før skatt	-943 665	11 998 620	
Skatteeffekt av permanente forskjeller	384 707	-13 629 475	
Sum	-558 958	-1 630 856	
Effektiv skattesats	13,0 %	-3,0 %	
Betalbar skatt i balansen:			
Betalbar skatt på årets resultat	-186 781	-106 586	
Betalbar skatt på mottatt konsernbidrag	186 781	106 586	
Sum betalbar skatt i balansen	0	0	



Note 9 Driftsinntekter

	2020	2019
Salgsinntekter	0	0
Andre driftsinntekter	1 253 424	473 682
Sum	1 253 424	473 682

Geografisk fordeling

Norge	1 253 424	473 682
Sum	1 253 424	473 682

Note 10 Lønnskostnader, antall ansatte, godtgjørelser, lån til ansatte mm.

Lønnskostnader	2020	2019
Lønninger	1 903 251	1 986 766
Arbeidsgiveravgift	291 337	329 816
Pensjonskostnader	0	0
Andre ytelser	0	0
Sum	2 194 587	2 316 582

Sysselsatte årsverk	2	2
---------------------	---	---

Ytelser til ledende personer	Daglig leder	Styret
Lønn/styrehonorar	0	0
Pensjonsutgifter	0	0
Annen godtgjørelse	0	0
Sum	0	0

Selskapets pensjonsordninger tilfredsstiller kravene i lov om obligatorisk tjenstepensjon.

Det er ikke gitt lån/sikkerhetsstillelse til daglig leder, styrets leder eller andre nærstående parter.

Kostnadsført godtgjørelse til revisor	2020	2019
Lovpålagt revisjon	76 000	57 000
Teknisk bistand med årsregnskap	28 000	55 000
teknisk bistand med ligningspapirer	2 000	2 000
Andre konsulenttjenester	47 000	367 450
Sum	153 000	481 450



Note 11 Finansinntekter og finanskostnader

Finansinntekter	2020	2019
Renteinntekt fra foretak i samme konsern	574 905	30 000
Annen renteinntekt	850 218	536 868
Annen finansinntekt	1 050 816	2 300 555
Sum finansinntekter	2 475 939	2 867 423

Finanskostnader	2020	2019
Rentekostnader fra foretak i samme konsern	-62 650	396 258
Annen rentekostnad	576 636	52 672
Annen finanskostnad	1 973 897	12 286 868
Sum finanskostnader	2 487 883	12 735 797














Krigsvoll Holding AS_årsregnskap

Final Audit Report

2021-08-26


Created:	2021-08-25
By:	Gisle Bergh (gisle.bergh@krigsvollholding.no)
Status:	Signed
Transaction ID:	CBJCHBCAABAA5gtdfowX1TOtziHdMaSXZq26T7wIXVTa

"Krigsvoll Holding AS_årsregnskap" History

-  Document created by Gisle Bergh (gisle.bergh@krigsvollholding.no)
2021-08-25 - 1:45:02 PM GMT- IP address: 193.214.53.122
-  Document emailed to Gro Krigsvoll (gro.krigsvoll@mdlz.com) for signature
2021-08-25 - 1:46:12 PM GMT
-  Email viewed by Gro Krigsvoll (gro.krigsvoll@mdlz.com)
2021-08-25 - 1:48:31 PM GMT- IP address: 35.226.4.106
-  Document e-signed by Gro Krigsvoll (gro.krigsvoll@mdlz.com)
Signature Date: 2021-08-25 - 1:48:56 PM GMT - Time Source: server- IP address: 35.226.4.106
-  Document emailed to siri.krigsvoll@krigsvollholding.no for signature
2021-08-25 - 1:48:58 PM GMT
-  Gisle Bergh (gisle.bergh@krigsvollholding.no) replaced signer siri.krigsvoll@krigsvollholding.no with Siri Krigsvoll (Siri.krigsvoll@gmail.com)
2021-08-25 - 2:11:38 PM GMT- IP address: 193.214.53.122
-  Document emailed to Siri Krigsvoll (Siri.krigsvoll@gmail.com) for signature
2021-08-25 - 2:11:38 PM GMT
-  Email viewed by Siri Krigsvoll (Siri.krigsvoll@gmail.com)
2021-08-25 - 2:14:25 PM GMT- IP address: 74.125.151.43
-  Document e-signed by Siri Krigsvoll (Siri.krigsvoll@gmail.com)
Signature Date: 2021-08-25 - 5:13:45 PM GMT - Time Source: server- IP address: 77.18.52.11
-  Document emailed to Anders Krigsvoll (anders.krigsvoll@krigsvollholding.no) for signature
2021-08-25 - 5:13:46 PM GMT
-  Email viewed by Anders Krigsvoll (anders.krigsvoll@krigsvollholding.no)
2021-08-25 - 10:12:20 PM GMT- IP address: 77.16.216.227






 Document e-signed by Anders Krigsvoll (anders.krigsvoll@krigsvollholding.no)


Signature Date: 2021-08-26 - 9:56:23 AM GMT - Time Source: server- IP address: 193.214.53.122

 Document emailed to Gisle Krigsvoll (gisle.krigsvoll@krigsvollholding.no) for signature

2021-08-26 - 9:56:25 AM GMT

 Email viewed by Gisle Krigsvoll (gisle.krigsvoll@krigsvollholding.no)

2021-08-26 - 11:27:03 AM GMT- IP address: 193.214.53.122

 Document e-signed by Gisle Krigsvoll (gisle.krigsvoll@krigsvollholding.no)

Signature Date: 2021-08-26 - 11:56:10 AM GMT - Time Source: server- IP address: 193.214.53.122

 Agreement completed.

2021-08-26 - 11:56:10 AM GMT





Til generalforsamlingen i Krigsvoll Holding AS

Uavhengig revisors beretning

Uttalelse om revisjonen av årsregnskapet

Konklusjon

Vi har revidert Krigsvoll Holding AS' årsregnskap som består av balanse per 31. desember 2020, resultatregnskap for regnskapsåret avsluttet per denne datoen og noter til årsregnskapet, herunder et sammendrag av viktige regnskapsprinsipper.

Etter vår mening er det medfølgende årsregnskapet avgitt i samsvar med lov og forskrifter og gir et rettviseende bilde av selskapets finansielle stilling per 31. desember 2020, og av dets resultater for regnskapsåret avsluttet per denne datoen i samsvar med regnskapslovens regler og god regnskapsskikk i Norge.

Grunnlag for konklusjonen

Vi har gjennomført revisjonen i samsvar med lov, forskrift og god revisjonsskikk i Norge, herunder de internasjonale revisjonsstandardene International Standards on Auditing (ISA-ene). Våre oppgaver og plikter i henhold til disse standardene er beskrevet i Revisors oppgaver og plikter ved revisjon av årsregnskapet. Vi er uavhengige av selskapet slik det kreves i lov og forskrift, og har overholdt våre øvrige etiske forpliktelser i samsvar med disse kravene. Etter vår oppfatning er innhentet revisjonsbevis tilstrekkelig og hensiktsmessig som grunnlag for vår konklusjon.

Styrets og daglig leders ansvar for årsregnskapet

Styret og daglig leder (ledelsen) er ansvarlig for å utarbeide årsregnskapet i samsvar med lov og forskrifter, herunder for at det gir et rettviseende bilde i samsvar med regnskapslovens regler og god regnskapsskikk i Norge. Ledelsen er også ansvarlig for slik internkontroll som den finner nødvendig for å kunne utarbeide et årsregnskap som ikke inneholder vesentlig feilinformasjon, verken som følge av misligheter eller utilsiktede feil.

Ved utarbeidelsen av årsregnskapet må ledelsen ta standpunkt til selskapets evne til fortsatt drift og opplyse om forhold av betydning for fortsatt drift. Forutsetningen om fortsatt drift skal legges til grunn for årsregnskapet så lenge det ikke er sannsynlig at virksomheten vil bli avvirket.

PricewaterhouseCoopers AS, Brattørkaia 17B, Postboks 6365 Torgard, NO-7492 Trondheim
T: 02316, org. no.: 987 009 713 MVA, www.pwc.no
Statsautoriserte revisorer, medlemmer av Den norske Revisorforening og autorisert regnskapsførerselskap



Uavhengig revisors beretning - Krigsvoll Holding AS



Revisors oppgaver og plikter ved revisjonen av årsregnskapet

Vårt mål med revisjonen er å oppnå betryggende sikkerhet for at årsregnskapet som helhet ikke inneholder vesentlig feilinformasjon, verken som følge av misligheter eller utilsiktede feil, og å avgi en revisjonsberetning som inneholder vår konklusjon. Betryggende sikkerhet er en høy grad av sikkerhet, men ingen garanti for at en revisjon utført i samsvar med lov, forskrift og god revisjonsskikk i Norge, herunder ISA-ene, alltid vil avdekke vesentlig feilinformasjon som eksisterer. Feilinformasjon kan oppstå som følge av misligheter eller utilsiktede feil. Feilinformasjon blir vurdert som vesentlig dersom den enkeltvis eller samlet med rimelighet kan forventes å påvirke økonomiske beslutninger som brukerne foretar basert på årsregnskapet.

For videre beskrivelse av revisors oppgaver og plikter vises det til:
<https://revisorforeningen.no/revisjonsberetninger>

Uttalelse om andre lovmessige krav

Konklusjon om registrering og dokumentasjon

Basert på vår revisjon av årsregnskapet som beskrevet ovenfor, og kontrollhandlinger vi har funnet nødvendig i henhold til internasjonal standard for attestasjonsoppdrag (ISAE) 3000 «Attestasjonsoppdrag som ikke er revisjon eller forenklet revisorkontroll av historisk finansiell informasjon», mener vi at ledelsen har oppfylt sin plikt til å sørge for ordentlig og oversiktlig registrering og dokumentasjon av selskapets regnskapsopplysninger i samsvar med lov og god bokføringsskikk i Norge.

Trondheim, 28. juni 2021
PricewaterhouseCoopers AS

Kjetil Smørdal
Statsautorisert revisor
(elektronisk signert)

(2)



 Securely signed with Brevio

Revisjonsberetning

Signers:

Name	Method	Date
Smørdal, Kjetil	BANKID_MOBILE	2021-06-28 17:39

This document package contains:

- Closing page (this page)
- The original document(s)
- The electronic signatures. These are not visible in the document, but are electronically integrated.



This file is sealed with a digital signature.
The seal is a guarantee for the authenticity
of the document.