



ÅRSREGNSKAPET FOR REGNSKAPSÅRET 2024 - GENERELL INFORMASJON

Enheten

Organisasjonsnummer: 916 157 169
Organisasjonsform: Aksjeselskap
Foretaksnavn: REVEN INVEST AS
Forretningsadresse: Høgsetevegen 28
5244 FANA

Regnskapsår

Årsregnskapets periode: 01.01.2024 - 31.12.2024

Konsern

Morselskap i konsern: Nei

Regnskapsregler

Regler for små foretak benyttet: Ja
Benyttet ved utarbeidelsen av årsregnskapet til selskapet: Regnskapslovens alminnelige regler

Årsregnskapet fastsatt av kompetent organ

Bekreftet av representant for selskapet: Stian Roska Revheim
Dato for fastsettelse av årsregnskapet: 31.03.2025

Grunnlag for avgivelse

År 2024: Årsregnskapet er elektronisk innlevert
År 2023: Tall er hentet fra elektronisk innlevert årsregnskap fra 2024

Det er ikke krav til at årsregnskapet m.v. som sendes til Regnskapsregisteret er undertegnet. Kontrollen på at dette er utført ligger hos revisor/enhetens øverste organ. Sikkerheten ivaretas ved at innsender har rolle/rettighet for innsending av årsregnskapet via Altinn, og ved at det bekreftes at årsregnskapet er fastsatt av kompetent organ.

Brønnøysundregistrene, 14.05.2026



Resultatregnskap

| Beløp i: NOK | Note | 2024 | 2023 |
|---|------|------------------|------------------|
| RESULTATREGNSKAP | | | |
| Inntekter | | | |
| Annen driftsinntekt | | 1 755 000 | 1 755 000 |
| Sum inntekter | | 1 755 000 | 1 755 000 |
| Kostnader | | | |
| Lønnskostnad | 1 | 0 | 0 |
| Annen driftskostnad | | 14 044 | 13 127 |
| Sum kostnader | | 14 044 | 13 127 |
| Driftsresultat | | 1 740 956 | 1 741 873 |
| Finansinntekter og finanskostnader | | | |
| Annen renteinntekt | | 124 272 | 51 331 |
| Sum finansinntekter | | 124 272 | 51 331 |
| Annen rentekostnad | | 118 940 | 101 375 |
| Annen finanskostnad | | 574 | 0 |
| Sum finanskostnader | | 119 514 | 101 375 |
| Netto finans | | 4 758 | -50 044 |
| Resultat før skattekostnad | | 1 745 714 | 1 691 829 |
| Skattekostnad | | 189 | 0 |
| Årsresultat | | 1 745 525 | 1 691 829 |
| Overføringer og disponeringer | | | |
| Annen egenkapital | | 1 745 525 | 1 691 829 |
| Sum overføringer og disponeringer | | 1 745 525 | 1 691 829 |



Balanse

| Beløp i: NOK | Note | 2024 | 2023 |
|--|------|------------------|------------------|
| BALANSE - EIENDELER | | | |
| Anleggsmidler | | | |
| Immaterielle eiendeler | | | |
| Sum immaterielle eiendeler | | 0 | 0 |
| Varige driftsmidler | | | |
| Sum varige driftsmidler | | 0 | 0 |
| Finansielle anleggsmidler | | | |
| Investeringer i aksjer og andeler | | 4 500 000 | 4 500 000 |
| Andre langsiktige fordringer | 2 | 0 | 0 |
| Sum finansielle anleggsmidler | | 4 500 000 | 4 500 000 |
| Sum anleggsmidler | | 4 500 000 | 4 500 000 |
| Omløpsmidler | | | |
| Varer | | | |
| Fordringer | | | |
| Andre kortsiktige fordringer | 2 | 0 | 6 609 |
| Sum fordringer | | 0 | 6 609 |
| Investeringer | | | |
| Markedsbaserte aksjer | | 3 499 426 | 0 |
| Sum investeringer | | 3 499 426 | 0 |
| Bankinnskudd, kontanter og lignende | | | |
| Bankinnskudd, kontanter og lignende | | 1 206 562 | 2 834 725 |
| Sum bankinnskudd, kontanter og lignende | | 1 206 562 | 2 834 725 |
| Sum omløpsmidler | | 4 705 988 | 2 841 334 |
| SUM EIENDELER | | 9 205 988 | 7 341 334 |

BALANSE - EGENKAPITAL OG GJELD



Balanse

| Beløp i: NOK | Note | 2024 | 2023 |
|-----------------------------------|------|------------------|------------------|
| Egenkapital | | | |
| Innskutt egenkapital | | | |
| Aksjekapital | | 30 000 | 30 000 |
| Annen innskutt egenkapital | | -5 666 | -5 666 |
| Sum innskutt egenkapital | | 24 334 | 24 334 |
| Opptjent egenkapital | | | |
| Annen egenkapital | | 6 683 732 | 4 938 207 |
| Sum opptjent egenkapital | | 6 683 732 | 4 938 207 |
| Sum egenkapital | | 6 708 066 | 4 962 541 |
| Gjeld | | | |
| Langsiktig gjeld | | | |
| Sum avsetninger for forpliktelser | | 0 | 0 |
| Annen langsiktig gjeld | | | |
| Sum annen langsiktig gjeld | | 0 | 0 |
| Sum langsiktig gjeld | | 0 | 0 |
| Kortsiktig gjeld | | | |
| Betalbar skatt | | 189 | 0 |
| Annen kortsiktig gjeld | | 2 497 733 | 2 378 793 |
| Sum kortsiktig gjeld | | 2 497 922 | 2 378 793 |
| Sum gjeld | | 2 497 922 | 2 378 793 |
| SUM EGENKAPITAL OG GJELD | | 9 205 988 | 7 341 334 |



Brønnøysundregistrene

ÅRSREGNSKAP FOR REGNSKAPSÅRET 2024 - GENERELL INFORMASJON

Journalnummer: 2025 363688

Enheten

Organisasjonsnummer: 916 157 169
Organisasjonsform: Aksjeselskap
Foretaksnavn: REVEN INVEST AS
Forretningsadresse: Høgsetevegen 28
5244 FANA

Regnskapsår

Årsregnskapets periode: 01.01.2024 - 31.12.2024

Konsern

Morselskap i konsern: Nei

Regnskapsregler

Regler for små foretak benyttet: Ja
Benyttet ved utarbeidelsen av
årsregnskapet til selskapet: Regnskapslovens alminnelige regler

Årsregnskapet fastsatt av kompetent organ

Bekreftet av representant for selskapet: Stian Roska Revheim
Dato for fastsettelse av årsregnskapet: 31.03.2025

Revisjon

Selskapet har besluttet at årsregnskapet
ikke skal revideres: Ja
Årsregnskapet er utarbeidet av ekstern
autorisert regnskapsfører: Ja
Ekstern autorisert regnskapsfører har i
løpet av regnskapsåret bistått ved den
løpende regnskapsføringen eller utført
andre tjenester for selskapet enn å
utarbeide årsregnskapet: Ja

Grunnlag for avgivelse

År 2024: Årsregnskap er elektronisk innlevert.
År 2023: Tall er hentet fra elektronisk innlevert årsregnskap fra 2024.

Det er ikke krav til at årsregnskapet m.v. som sendes til Regnskapsregisteret er undertegnet. Kontrollen på at dette er utført ligger hos revisor/enhetens øverste organ. Sikkerheten ivaretas ved at innsender har rolle/rettighet for innsending av årsregnskapet via Altinn, og ved at det bekreftes at årsregnskapet er fastsatt av kompetent organ.

Brønnøysundregistrene, 05.04.2025

Brønnøysundregistrene
Postadresse: Postboks 900, 8910 Brønnøysund
Telefon: 75 00 75 00
E-post: firmapost@brreg.no Internett: www.brreg.no
Organisasjonsnummer: 974 760 673



Organisasjonsnr: 916 157 169
REVEN INVEST AS

RESULTATREGNSKAP

| Beløp i: NOK | Note | 2024 | 2023 |
|---|------|------------------|------------------|
| RESULTATREGNSKAP | | | |
| Inntekter | | | |
| Annen driftsinntekt | | 1 755 000 | 1 755 000 |
| Sum inntekter | | 1 755 000 | 1 755 000 |
| Kostnader | | | |
| Lønnskostnad | 1 | 0 | 0 |
| Annen driftskostnad | | 14 044 | 13 127 |
| Sum kostnader | | 14 044 | 13 127 |
| Driftsresultat | | 1 740 956 | 1 741 873 |
| Finansinntekter og finanskostnader | | | |
| Annen renteinntekt | | 124 272 | 51 331 |
| Sum finansinntekter | | 124 272 | 51 331 |
| Annen rentekostnad | | 118 940 | 101 375 |
| Annen finanskostnad | | 574 | 0 |
| Sum finanskostnader | | 119 514 | 101 375 |
| Netto finans | | 4 758 | -50 044 |
| Resultat før skattekostnad | | 1 745 714 | 1 691 829 |
| Skattekostnad | | 189 | 0 |
| Årsresultat | | 1 745 525 | 1 691 829 |
| Overføringer og disponeringer | | | |
| Annen egenkapital | | 1 745 525 | 1 691 829 |
| Sum overføringer og disponeringer | | 1 745 525 | 1 691 829 |



Organisasjonsnr: 916 157 169
REVEN INVEST AS

BALANSE

| Beløp i: NOK | Note | 2024 | 2023 |
|--|------|------------------|------------------|
| BALANSE - EIENDELER | | | |
| Anleggsmidler | | | |
| Immaterielle eiendeler | | | |
| Sum immaterielle eiendeler | | 0 | 0 |
| Varige driftsmidler | | | |
| Sum varige driftsmidler | | 0 | 0 |
| Finansielle anleggsmidler | | | |
| Investeringer i aksjer og andeler | | 4 500 000 | 4 500 000 |
| Andre langsiktige fordringer | 2 | 0 | 0 |
| Sum finansielle anleggsmidler | | 4 500 000 | 4 500 000 |
| Sum anleggsmidler | | 4 500 000 | 4 500 000 |
| Omløpsmidler | | | |
| Varer | | | |
| Fordringer | | | |
| Andre kortsiktige fordringer | 2 | 0 | 6 609 |
| Sum fordringer | | 0 | 6 609 |
| Investeringer | | | |
| Markedsbaserte aksjer | | 3 499 426 | 0 |
| Sum investeringer | | 3 499 426 | 0 |
| Bankinnskudd, kontanter og lignende | | | |
| Bankinnskudd, kontanter og lignende | | 1 206 562 | 2 834 725 |
| Sum bankinnskudd, kontanter og lignende | | 1 206 562 | 2 834 725 |
| Sum omløpsmidler | | 4 705 988 | 2 841 334 |
| SUM EIENDELER | | 9 205 988 | 7 341 334 |
| BALANSE - EGENKAPITAL OG GJELD | | | |
| Egenkapital | | | |
| Innskutt egenkapital | | | |
| Aksjekapital | | 30 000 | 30 000 |
| Annen innskutt egenkapital | | -5 666 | -5 666 |



| | | |
|-----------------------------------|------------------|------------------|
| Sum innskutt egenkapital | 24 334 | 24 334 |
| Opptjent egenkapital | | |
| Annen egenkapital | 6 683 732 | 4 938 207 |
| Sum opptjent egenkapital | 6 683 732 | 4 938 207 |
| Sum egenkapital | 6 708 066 | 4 962 541 |
| Gjeld | | |
| Langsiktig gjeld | | |
| Sum avsetninger for forpliktelser | 0 | 0 |
| Annen langsiktig gjeld | | |
| Sum annen langsiktig gjeld | 0 | 0 |
| Sum langsiktig gjeld | 0 | 0 |
| Kortsiktig gjeld | | |
| Betalbar skatt | 189 | 0 |
| Annen kortsiktig gjeld | 2 497 733 | 2 378 793 |
| Sum kortsiktig gjeld | 2 497 922 | 2 378 793 |
| Sum gjeld | 2 497 922 | 2 378 793 |
| SUM EGENKAPITAL OG GJELD | 9 205 988 | 7 341 334 |



Organisasjonsnr: 916 157 169
REVEN INVEST AS

NOTEOPPLYSNINGER - SELSKAP - alle poster oppgitt i hele tall

Note

Regnskapsprinsipper

Årsregnskapet er satt opp i samsvar med regnskapslovens bestemmelser og god regnskapsskikk for små foretak. Klassifisering og vurdering av balanseposter Omløpsmidler og kortsiktig gjeld omfatter poster som forfaller til betaling innen ett år etter balansedagen, samt poster som knytter seg til varekretsløpet. Øvrige poster er klassifisert som anleggsmiddel/langsiktig gjeld. Omløpsmidler vurderes til laveste av anskaffelseskost og virkelig verdi. Kortsiktig gjeld balanseføres til nominelt beløp på etableringstidspunktet. Finansielle anleggsmidler vurderes til anskaffelseskost, men nedskrives til virkelig verdi ved verdifall som ikke forventes å være forbigående. Anleggsmidler med begrenset økonomisk levetid avskrives planmessig. Langsiktig gjeld balanseføres til nominelt beløp på etableringstidspunktet. Selskapet har kun finansielle anleggsmidler. Fordringer Kundefordringer og andre fordringer er oppført i balansen til pålydende etter fradrag for avsetning til forventet tap. Avsetning til tap gjøres på grunnlag av individuelle vurderinger av de enkelte fordringene. I tillegg gjøres det for øvrige kundefordringer en uspesifisert avsetning for å dekke antatt tap. Kortsiktige plasseringer Kortsiktige plasseringer (aksjer og andeler vurdert som omløpsmidler) vurderes til laveste av anskaffelseskost og virkelig verdi på balansedagen. Annen driftsinntekt Mottatt utdeling, gevinster ved salg av aksjer, nedskrivninger og reverserte nedskrivninger av omløpsmidler blir klassifisert som annen driftsinntekt. Skatter Skattekostnaden i resultatregnskapet omfatter kun periodens betalbare skatt. Det foreligger ingen midlertidige forskjeller. Utsatt skattefordel balanseføres ikke i tråd med god regnskapsskikk for små foretak.

Note

1


Antall årsverk i regnskapsåret
0.00

| <u>Sum</u> | <u>Beløp</u> |
|--------------------------|---|
| Balanseført verdi 31.12. | Varige driftsmidler Immaterielle eiend. |

Konsernregnskap

Morselskapet sitt navn

Forretningskontor for morselskapet



Årsoppgjør for
REVEN INVEST AS


916157169

01.01.2024 - 31.12.2024

| Innhold | Side |
|----------------------|------|
| Resultatregnskap | 2 |
| Eiendeler | 3 |
| Egenkapital og gjeld | 4 |
| Noter | 5 |



REVEN INVEST AS
916 157 169




Resultatregnskap

| | Note | 2024 | 2023 |
|-----------------------------------|------|------------------|------------------|
| Driftsinntekter | | | |
| Annen driftsinntekt | | 1 755 000 | 1 755 000 |
| Sum driftsinntekter | | 1 755 000 | 1 755 000 |
| Driftskostnader | | | |
| Annen driftskostnad | | -14 044 | -13 127 |
| Sum driftskostnader | | -14 044 | -13 127 |
| Driftsresultat | | 1 740 956 | 1 741 873 |
| Finansinntekter | | | |
| Annen renteinntekt | | 124 272 | 51 331 |
| Sum finansinntekter | | 124 272 | 51 331 |
| Finanskostnader | | | |
| Annen rentekostnad | | -118 940 | -101 375 |
| Annen finanskostnad | | -574 | 0 |
| Sum finanskostnader | | -119 514 | -101 375 |
| Netto finans | | 4 758 | -50 044 |
| Resultat før skattekostnad | | 1 745 714 | 1 691 829 |
| Skattekostnad | | -189 | 0 |
| Årsresultat | | 1 745 525 | 1 691 829 |
| Overføringer | | | |
| Annen egenkapital | | 1 745 525 | 1 691 829 |
| Sum overføringer | | 1 745 525 | 1 691 829 |



REVEN INVEST AS
916 157 169



Balanse

| | Note | 31.12.2024 | 31.12.2023 |
|--|------|------------------|------------------|
| EIENDELER | | | |
| Anleggsmidler | | | |
| Finansielle anleggsmidler | | | |
| Investeringer i aksjer og andeler | | 4 500 000 | 4 500 000 |
| Sum finansielle anleggsmidler | | 4 500 000 | 4 500 000 |
| Sum anleggsmidler | | 4 500 000 | 4 500 000 |
| Omløpsmidler | | | |
| Fordringer | | | |
| Andre kortsiktige fordringer | 2 | 0 | 6 609 |
| Sum fordringer | | 0 | 6 609 |
| Investeringer | | | |
| Markedsbaserte aksjer | | 3 499 426 | 0 |
| Sum investeringer | | 3 499 426 | 0 |
| Bankinnskudd, kontanter og lignende | | | |
| Bankinnskudd, kontanter og lignende | | 1 206 562 | 2 834 725 |
| Sum bankinnskudd, kontanter og lignende | | 1 206 562 | 2 834 725 |
| Sum omløpsmidler | | 4 705 988 | 2 841 334 |
| SUM EIENDELER | | 9 205 988 | 7 341 334 |



REVEN INVEST AS
916 157 169



Balanse

| | Note | 31.12.2024 | 31.12.2023 |
|---------------------------------|------|------------------|------------------|
| EGENKAPITAL OG GJELD | | | |
| Egenkapital | | | |
| Innskutt egenkapital | | | |
| Aksjekapital | | 30 000 | 30 000 |
| Annen innskutt egenkapital | | -5 666 | -5 666 |
| Sum innskutt egenkapital | | 24 334 | 24 334 |
| Opptjent egenkapital | | | |
| Annen egenkapital | | 6 683 732 | 4 938 207 |
| Sum opptjent egenkapital | | 6 683 732 | 4 938 207 |
| Sum egenkapital | | 6 708 066 | 4 962 541 |
| Gjeld | | | |
| Kortsiktig gjeld | | | |
| Betalbar skatt | | 189 | 0 |
| Annen kortsiktig gjeld | | 2 497 733 | 2 378 793 |
| Sum kortsiktig gjeld | | 2 497 922 | 2 378 793 |
| Sum gjeld | | 2 497 922 | 2 378 793 |
| SUM EGENKAPITAL OG GJELD | | 9 205 988 | 7 341 334 |

FANA, 31.03.2025

Stian Roska Revheim
styrets leder



REVEN INVEST AS
916 157 169



Noter

Regnskapsprinsipper

Årsregnskapet er satt opp i samsvar med regnskapslovens bestemmelser og god regnskapsskikk for små foretak.

Klassifisering og vurdering av balanseposter

Omløpsmidler og kortsiktig gjeld omfatter poster som forfaller til betaling innen ett år etter balansedagen, samt poster som knytter seg til varekretsløpet. Øvrige poster er klassifisert som anleggsmiddel/langsiktig gjeld.

Omløpsmidler vurderes til laveste av anskaffelseskost og virkelig verdi. Kortsiktig gjeld balanseføres til nominelt beløp på etableringstidspunktet.

Finansielle anleggsmidler vurderes til anskaffelseskost, men nedskrives til virkelig verdi ved verdifall som ikke forventes å være forbigående. Anleggsmidler med begrenset økonomisk levetid avskrives planmessig. Langsiktig gjeld balanseføres til nominelt beløp på etableringstidspunktet. Selskapet har kun finansielle anleggsmidler.

Fordringer

Kundefordringer og andre fordringer er oppført i balansen til pålydende etter fradrag for avsetning til forventet tap. Avsetning til tap gjøres på grunnlag av individuelle vurderinger av de enkelte fordringene. I tillegg gjøres det for øvrige kundefordringer en uspesifisert avsetning for å dekke antatt tap.

Kortsiktige plasseringer

Kortsiktige plasseringer (aksjer og andeler vurdert som omløpsmidler) vurderes til laveste av anskaffelseskost og virkelig verdi på balansedagen.

Annen driftsinntekt

Mottatt utdeling, gevinster ved salg av aksjer, nedskrivninger og reverserte nedskrivninger av omløpsmidler blir klassifisert som annen driftsinntekt.

Skatter

Skattekostnaden i resultatregnskapet omfatter kun periodens betalbare skatt. Det foreligger ingen midlertidige forskjeller. Utsatt skattefordel balanseføres ikke i tråd med god regnskapsskikk for små foretak.

Note 1 - Antall årsverk

Selskapet har ikke hatt ansatte i løpet av regnskapsåret.

Note 2 - Lån og sikkerhetsstillelse til ledende personer, eiere med videre

Det er ikke gitt lån eller sikkerhetsstillelse til medlemmer av styrende organer.



Årsregnskap for
REVEN INVEST AS

916157169

Regnskapsår
01.01.2024 - 31.12.2024



REVEN INVEST AS
916 157 169

Resultatregnskap

| | Note | 2024 | 2023 |
|-----------------------------------|------|------------------|------------------|
| Driftsinntekter | | | |
| Annen driftsinntekt | | 1 755 000 | 1 755 000 |
| Sum driftsinntekter | | 1 755 000 | 1 755 000 |
| Driftskostnader | | | |
| Annen driftskostnad | | -14 044 | -13 127 |
| Sum driftskostnader | | -14 044 | -13 127 |
| Driftsresultat | | 1 740 956 | 1 741 873 |
| Finansinntekter | | | |
| Annen renteinntekt | | 124 272 | 51 331 |
| Sum finansinntekter | | 124 272 | 51 331 |
| Finanskostnader | | | |
| Annen rentekostnad | | -118 940 | -101 375 |
| Annen finanskostnad | | -574 | 0 |
| Sum finanskostnader | | -119 514 | -101 375 |
| Netto finans | | 4 758 | -50 044 |
| Resultat før skattekostnad | | 1 745 714 | 1 691 829 |
| Skattekostnad | | -189 | 0 |
| Årsresultat | | 1 745 525 | 1 691 829 |
| Overføringer | | | |
| Annen egenkapital | | 1 745 525 | 1 691 829 |
| Sum overføringer | | 1 745 525 | 1 691 829 |



REVEN INVEST AS
916 157 169

Balanse

| | Note | 31.12.2024 | 31.12.2023 |
|--|------|------------------|------------------|
| EIENDELER | | | |
| Anleggsmidler | | | |
| Finansielle anleggsmidler | | | |
| Investeringer i aksjer og andeler | | 4 500 000 | 4 500 000 |
| Sum finansielle anleggsmidler | | 4 500 000 | 4 500 000 |
| Sum anleggsmidler | | 4 500 000 | 4 500 000 |
| Omløpsmidler | | | |
| Fordringer | | | |
| Andre kortsiktige fordringer | 2 | 0 | 6 609 |
| Sum fordringer | | 0 | 6 609 |
| Investeringer | | | |
| Markedsbaserte aksjer | | 3 499 426 | 0 |
| Sum investeringer | | 3 499 426 | 0 |
| Bankinnskudd, kontanter og lignende | | | |
| Bankinnskudd, kontanter og lignende | | 1 206 562 | 2 834 725 |
| Sum bankinnskudd, kontanter og lignende | | 1 206 562 | 2 834 725 |
| Sum omløpsmidler | | 4 705 988 | 2 841 334 |
| SUM EIENDELER | | 9 205 988 | 7 341 334 |



REVEN INVEST AS
916 157 169

Balanse

| | Note | 31.12.2024 | 31.12.2023 |
|---------------------------------|------|------------------|------------------|
| EGENKAPITAL OG GJELD | | | |
| Egenkapital | | | |
| Innskutt egenkapital | | | |
| Aksjekapital | | 30 000 | 30 000 |
| Annen innskutt egenkapital | | -5 666 | -5 666 |
| Sum innskutt egenkapital | | 24 334 | 24 334 |
| Opptjent egenkapital | | | |
| Annen egenkapital | | 6 683 732 | 4 938 207 |
| Sum opptjent egenkapital | | 6 683 732 | 4 938 207 |
| Sum egenkapital | | 6 708 066 | 4 962 541 |
| Gjeld | | | |
| Kortsiktig gjeld | | | |
| Betalbar skatt | | 189 | 0 |
| Annen kortsiktig gjeld | | 2 497 733 | 2 378 793 |
| Sum kortsiktig gjeld | | 2 497 922 | 2 378 793 |
| Sum gjeld | | 2 497 922 | 2 378 793 |
| SUM EGENKAPITAL OG GJELD | | 9 205 988 | 7 341 334 |

FANA, 31.03.2025

Stian Roska Revheim
styrets leder



REVEN INVEST AS
916 157 169

Noter

Regnskapsprinsipper

Årsregnskapet er satt opp i samsvar med regnskapslovens bestemmelser og god regnskapsskikk for små foretak.

Klassifisering og vurdering av balanseposter

Omløpsmidler og kortsiktig gjeld omfatter poster som forfaller til betaling innen ett år etter balansedagen, samt poster som knytter seg til varekretsløpet. Øvrige poster er klassifisert som anleggsmiddel/langsiktig gjeld.

Omløpsmidler vurderes til laveste av anskaffelseskost og virkelig verdi. Kortsiktig gjeld balanseføres til nominelt beløp på etableringstidspunktet.

Finansielle anleggsmidler vurderes til anskaffelseskost, men nedskrives til virkelig verdi ved verdifall som ikke forventes å være forbigående. Anleggsmidler med begrenset økonomisk levetid avskrives planmessig. Langsiktig gjeld balanseføres til nominelt beløp på etableringstidspunktet. Selskapet har kun finansielle anleggsmidler.

Fordringer

Kundefordringer og andre fordringer er oppført i balansen til pålydende etter fradrag for avsetning til forventet tap. Avsetning til tap gjøres på grunnlag av individuelle vurderinger av de enkelte fordringene. I tillegg gjøres det for øvrige kundefordringer en uspesifisert avsetning for å dekke antatt tap.

Kortsiktige plasseringer

Kortsiktige plasseringer (aksjer og andeler vurdert som omløpsmidler) vurderes til laveste av anskaffelseskost og virkelig verdi på balansedagen.

Annen driftsinntekt

Mottatt utdeling, gevinster ved salg av aksjer, nedskrivninger og reverserte nedskrivninger av omløpsmidler blir klassifisert som annen driftsinntekt.

Skatter

Skattekostnaden i resultatregnskapet omfatter kun periodens betalbare skatt. Det foreligger ingen midlertidige forskjeller. Utsatt skattefordel balanseføres ikke i tråd med god regnskapsskikk for små foretak.

Note 1 - Antall årsverk

Selskapet har ikke hatt ansatte i løpet av regnskapsåret.

Note 2 - Lån og sikkerhetsstillelse til ledende personer, eiere med videre

Det er ikke gitt lån eller sikkerhetsstillelse til medlemmer av styrende organer.