



## ÅRSREGNSKAPET FOR REGNSKAPSÅRET 2023 - GENERELL INFORMASJON

### Enheten

Organisasjonsnummer: 892 248 362  
Organisasjonsform: Aksjeselskap  
Foretaksnavn: PINOVO AS  
Forretningsadresse: 5397 BEKKJARVIK

### Regnskapsår

Årsregnskapets periode: 01.01.2023 - 31.12.2023

### Konsern

Morselskap i konsern: Nei

### Regnskapsregler

Regler for små foretak benyttet: Ja  
Benyttet ved utarbeidelsen av årsregnskapet til selskapet: Regnskapslovens alminnelige regler

### Årsregnskapet fastsatt av kompetent organ

Bekreftet av representant for selskapet: Declan Mc Adams  
Dato for fastsettelse av årsregnskapet: 19.06.2024

### Grunnlag for avgivelse

År 2023: Årsregnskapet er elektronisk innlevert  
År 2022: Tall er hentet fra elektronisk innlevert årsregnskap fra 2023

*Det er ikke krav til at årsregnskapet m.v. som sendes til Regnskapsregisteret er undertegnet. Kontrollen på at dette er utført ligger hos revisor/enhetens øverste organ. Sikkerheten ivaretas ved at innsender har rolle/rettighet for innsending av årsregnskapet via Altinn, og ved at det bekreftes at årsregnskapet er fastsatt av kompetent organ.*

Brønnøysundregistrene, 04.07.2025



## Resultatregnskap

Beløp i: NOK	Note	2023	2022
<b>RESULTATREGNSKAP</b>			
<b>Inntekter</b>			
Salgsinntekt		10 510 328	9 040 469
Annen driftsinntekt		700 000	8 000
<b>Sum inntekter</b>		<b>11 210 328</b>	<b>9 048 469</b>
<b>Kostnader</b>			
Varekostnad	1	1 435 288	2 311 418
Lønnskostnad	2, 3, 4	4 722 981	3 778 002
Avskrivning på varige driftsmidler og immaterielle eiendeler	5	1 470 851	1 381 854
Annen driftskostnad	6	2 620 821	2 647 222
<b>Sum kostnader</b>		<b>10 249 940</b>	<b>10 118 496</b>
<b>Driftsresultat</b>		<b>960 388</b>	<b>-1 070 027</b>
<b>Finansinntekter og finanskostnader</b>			
Annen renteinntekt		-8 274	2
Annen finansinntekt		94 452	48 929
<b>Sum finansinntekter</b>		<b>86 178</b>	<b>48 931</b>
Annen rentekostnad		497 085	350 048
Annen finanskostnad		103 700	80 946
<b>Sum finanskostnader</b>		<b>600 786</b>	<b>430 993</b>
<b>Netto finans</b>		<b>-514 607</b>	<b>-382 063</b>
<b>Resultat før skattekostnad</b>		<b>445 780</b>	<b>-1 452 089</b>
Skattekostnad	7, 8	0	0
<b>Årsresultat</b>		<b>445 780</b>	<b>-1 452 089</b>
<b>Overføringer og disponeringer</b>			
Udekket tap		445 780	-1 452 089
<b>Sum overføringer og disponeringer</b>		<b>445 780</b>	<b>-1 452 089</b>



## Balanse

Beløp i: NOK	Note	2023	2022
<b>BALANSE - EIENDELER</b>			
<b>Anleggsmidler</b>			
<b>Immaterielle eiendeler</b>			
Utvikling	5	9 463 371	10 347 896
Konsesjoner, patenter, lisenser, varemerker ol.	5	408 592	0
<b>Sum immaterielle eiendeler</b>		<b>9 871 963</b>	<b>10 347 896</b>
<b>Varige driftsmidler</b>			
Maskiner og anlegg	5	2 039 133	672 870
Driftsløsøre, inventar, verktøy, kontormaskiner, ol.	5	276 450	350 170
<b>Sum varige driftsmidler</b>		<b>2 315 583</b>	<b>1 023 040</b>
<b>Finansielle anleggsmidler</b>			
Andre langsiktige fordringer	9	10 000	10 000
<b>Sum finansielle anleggsmidler</b>		<b>10 000</b>	<b>10 000</b>
<b>Sum anleggsmidler</b>		<b>12 197 546</b>	<b>11 380 935</b>
<b>Omløpsmidler</b>			
<b>Varer</b>			
Varer	1	5 853 387	4 864 207
<b>Sum varer</b>		<b>5 853 387</b>	<b>4 864 207</b>
<b>Fordringer</b>			
Kundefordringer		2 962 868	2 045 490
Andre kortsiktige fordringer		86 312	80 465
<b>Sum fordringer</b>		<b>3 049 181</b>	<b>2 125 955</b>
<b>Investeringer</b>			
<b>Sum investeringer</b>		<b>0</b>	<b>0</b>
<b>Bankinnskudd, kontanter og lignende</b>			
Bankinnskudd, kontanter og lignende	10	192 573	140 246
<b>Sum bankinnskudd, kontanter og lignende</b>		<b>192 573</b>	<b>140 246</b>
<b>Sum omløpsmidler</b>		<b>9 095 141</b>	<b>7 130 408</b>



### Balanse

Beløp i: NOK	Note	2023	2022
<b>SUM EIENDELER</b>		<b>21 292 687</b>	<b>18 511 343</b>
<b>BALANSE - EGENKAPITAL OG GJELD</b>			
<b>Egenkapital</b>			
<b>Innskutt egenkapital</b>			
Aksjekapital	11, 12	34 027 637	32 688 351
Overkurs	12	1 220 392	1 059 678
<b>Sum innskutt egenkapital</b>		<b>35 248 029</b>	<b>33 748 029</b>
<b>Opptjent egenkapital</b>			
Udekket tap	12	23 779 174	24 224 954
<b>Sum opptjent egenkapital</b>		<b>-23 779 174</b>	<b>-24 224 954</b>
<b>Sum egenkapital</b>		<b>11 468 855</b>	<b>9 523 075</b>
<b>Gjeld</b>			
<b>Langsiktig gjeld</b>			
<b>Sum avsetninger for forpliktelser</b>		<b>0</b>	<b>0</b>
<b>Annen langsiktig gjeld</b>			
Gjeld til kredittinstitusjoner		1 412 295	1 458 134
Øvrig langsiktig gjeld		4 100 000	4 100 000
<b>Sum annen langsiktig gjeld</b>		<b>5 512 295</b>	<b>5 558 134</b>
<b>Sum langsiktig gjeld</b>		<b>5 512 295</b>	<b>5 558 134</b>
<b>Kortsiktig gjeld</b>			
Gjeld til kredittinstitusjoner		1 400 479	1 394 087
Leverandørgjeld		199 161	197 123
Betalbar skatt	7	0	0
Skyldige offentlige avgifter	10	579 511	312 259
Annen kortsiktig gjeld		2 132 386	1 526 666
<b>Sum kortsiktig gjeld</b>		<b>4 311 537</b>	<b>3 430 134</b>
<b>Sum gjeld</b>		<b>9 823 831</b>	<b>8 988 268</b>



## Balanse

<b>Beløp i: NOK</b>	<b>Note</b>	<b>2023</b>	<b>2022</b>
<b>SUM EGENKAPITAL OG GJELD</b>		<b>21 292 687</b>	<b>18 511 343</b>



## Brønnøysundregistrene

### ÅRSREGNSKAP FOR REGNSKAPSÅRET 2023 - GENERELL INFORMASJON

Journalnummer: 2024 537264

#### Enheten

Organisasjonsnummer: 892 248 362  
Organisasjonsform: Aksjeselskap  
Foretaksnavn: PINOVO AS  
5397 BEKKJARVIK

#### Regnskapsår

Årsregnskapets periode: 01.01.2023 - 31.12.2023

#### Konsern

Morselskap i konsern: Nei

#### Regnskapsregler

Regler for små foretak benyttet: Ja  
Benyttet ved utarbeidelsen av  
årsregnskapet til selskapet: Regnskapslovens alminnelige regler

#### Årsregnskapet fastsatt av kompetent organ

Bekreftet av representant for selskapet: Declan Mc Adams  
Dato for fastsettelse av årsregnskapet: 19.06.2024

#### Revisjon

Årsregnskapet er utarbeidet av ekstern  
autorisert regnskapsfører: Ja  
Ekstern autorisert regnskapsfører har i  
løpet av regnskapsåret bistått ved den  
løpende regnskapsføringen eller utført  
andre tjenester for selskapet enn å  
utarbeide årsregnskapet: Ja

#### Grunnlag for avgivelse

År 2023: Årsregnskap er elektronisk innlevert.  
År 2022: Tall er hentet fra elektronisk innlevert årsregnskap fra 2023.

*Det er ikke krav til at årsregnskapet m.v. som sendes til Regnskapsregisteret er undertegnet. Kontrollen på at dette er utført ligger hos revisor/enhetens øverste organ. Sikkerheten ivaretas ved at innsender har rolle/rettighet for innsending av årsregnskapet via Altinn, og ved at det bekreftes at årsregnskapet er fastsatt av kompetent organ.*

Brønnøysundregistrene, 27.06.2024



Organisasjonsnr: 892 248 362  
PINOVO AS

## RESULTATREGNSKAP

<b>Beløp i: NOK</b>	<b>Note</b>	<b>2023</b>	<b>2022</b>
<b>RESULTATREGNSKAP</b>			
<b>Inntekter</b>			
Salgsinntekt		10 510 328	9 040 469
Annen driftsinntekt		700 000	8 000
<b>Sum inntekter</b>		<b>11 210 328</b>	<b>9 048 469</b>
<b>Kostnader</b>			
Varekostnad	1	1 435 288	2 311 418
Lønnskostnad	2, 3, 4	4 722 981	3 778 002
Avskrivning på varige driftsmidler og immaterielle eiendeler	5	1 470 851	1 381 854
Annen driftskostnad	6	2 620 821	2 647 222
<b>Sum kostnader</b>		<b>10 249 940</b>	<b>10 118 496</b>
<b>Driftsresultat</b>		<b>960 388</b>	<b>-1 070 027</b>
<b>Finansinntekter og finanskostnader</b>			
Annen renteinntekt		-8 274	2
Annen finansinntekt		94 452	48 929
<b>Sum finansinntekter</b>		<b>86 178</b>	<b>48 931</b>
Annen rentekostnad		497 085	350 048
Annen finanskostnad		103 700	80 946
<b>Sum finanskostnader</b>		<b>600 786</b>	<b>430 993</b>
<b>Netto finans</b>		<b>-514 607</b>	<b>-382 063</b>
<b>Resultat før skattekostnad</b>		<b>445 780</b>	<b>-1 452 089</b>
Skattekostnad	7, 8	0	0
<b>Årsresultat</b>		<b>445 780</b>	<b>-1 452 089</b>
<b>Overføringer og disponeringer</b>			
Udekket tap		445 780	-1 452 089
<b>Sum overføringer og disponeringer</b>		<b>445 780</b>	<b>-1 452 089</b>



Organisasjonsnr: 892 248 362  
PINOVO AS

## BALANSE

Beløp i: NOK	Note	2023	2022
<b>BALANSE - EIENDELER</b>			
<b>Anleggsmidler</b>			
<b>Immaterielle eiendeler</b>			
Utvikling	5	9 463 371	10 347 896
Konsesjoner, patenter, lisenser, varemerker ol.	5	408 592	0
<b>Sum immaterielle eiendeler</b>		<b>9 871 963</b>	<b>10 347 896</b>
<b>Varige driftsmidler</b>			
Maskiner og anlegg	5	2 039 133	672 870
Driftsløsøre, inventar, verktøy, kontormaskiner, ol.	5	276 450	350 170
<b>Sum varige driftsmidler</b>		<b>2 315 583</b>	<b>1 023 040</b>
<b>Finansielle anleggsmidler</b>			
Andre langsiktige fordringer	9	10 000	10 000
<b>Sum finansielle anleggsmidler</b>		<b>10 000</b>	<b>10 000</b>
<b>Sum anleggsmidler</b>		<b>12 197 546</b>	<b>11 380 935</b>
<b>Omløpsmidler</b>			
<b>Varer</b>			
Varer	1	5 853 387	4 864 207
<b>Sum varer</b>		<b>5 853 387</b>	<b>4 864 207</b>
<b>Fordringer</b>			
Kundefordringer		2 962 868	2 045 490
Andre kortsiktige fordringer		86 312	80 465
<b>Sum fordringer</b>		<b>3 049 181</b>	<b>2 125 955</b>
<b>Investeringer</b>			
<b>Sum investeringer</b>		<b>0</b>	<b>0</b>
<b>Bankinnskudd, kontanter og lignende</b>			
Bankinnskudd, kontanter og lignende	10	192 573	140 246
<b>Sum bankinnskudd, kontanter og lignende</b>		<b>192 573</b>	<b>140 246</b>
<b>Sum omløpsmidler</b>		<b>9 095 141</b>	<b>7 130 408</b>
<b>SUM EIENDELER</b>		<b>21 292 687</b>	<b>18 511 343</b>



## BALANSE - EGENKAPITAL OG GJELD

### Egenkapital

#### Innskutt egenkapital

Aksjekapital	11, 12	34 027 637	32 688 351
Overkurs	12	1 220 392	1 059 678
<b>Sum innskutt egenkapital</b>		<b>35 248 029</b>	<b>33 748 029</b>

#### Opptjent egenkapital

Udekket tap	12	23 779 174	24 224 954
<b>Sum opptjent egenkapital</b>		<b>-23 779 174</b>	<b>-24 224 954</b>

<b>Sum egenkapital</b>		<b>11 468 855</b>	<b>9 523 075</b>
------------------------	--	-------------------	------------------

### Gjeld

#### Langsiktig gjeld

Sum avsetninger for forpliktelser		0	0
-----------------------------------	--	---	---

#### Annen langsiktig gjeld

Gjeld til kredittinstitusjoner		1 412 295	1 458 134
Øvrig langsiktig gjeld		4 100 000	4 100 000
<b>Sum annen langsiktig gjeld</b>		<b>5 512 295</b>	<b>5 558 134</b>

<b>Sum langsiktig gjeld</b>		<b>5 512 295</b>	<b>5 558 134</b>
-----------------------------	--	------------------	------------------

#### Kortsiktig gjeld

Gjeld til kredittinstitusjoner		1 400 479	1 394 087
Leverandørgjeld		199 161	197 123
Betalbar skatt	7	0	0
Skyldige offentlige avgifter	10	579 511	312 259
Annen kortsiktig gjeld		2 132 386	1 526 666
<b>Sum kortsiktig gjeld</b>		<b>4 311 537</b>	<b>3 430 134</b>

<b>Sum gjeld</b>		<b>9 823 831</b>	<b>8 988 268</b>
------------------	--	------------------	------------------

<b>SUM EGENKAPITAL OG GJELD</b>		<b>21 292 687</b>	<b>18 511 343</b>
---------------------------------	--	-------------------	-------------------



Organisasjonsnr: 892 248 362  
PINOVO AS

NOTEOPPLYSNINGER - SELSKAP - alle poster oppgitt i hele tall

## Note

### Regnskapsprinsipper

Årsregnskapet er satt opp i samsvar med regnskapsloven og god regnskapsskikk for små foretak. Salgsinntekter Inntektsføring ved salg av varer skjer på leveringstidspunktet. Tjenester inntektsføres etter hvert som de leveres. Klassifisering og vurdering av balanseposter Anleggsmidler er eiendeler bestemt til varig eie eller bruk. Eiendeler som er knyttet til varekretsløpet er klassifisert som omløpsmidler. Fordringer klassifiseres som omløpsmidler hvis de forfaller til betaling innen ett år etter transaksjonsdagen. Tilsvarende klassifiseres gjeld som kortsiktig hvis gjelden forfaller til betaling innen ett år. Langsiktig gjeld er gjeld som forfaller senere enn ett år etter transaksjonsdagen. Første års avdrag på langsiktige fordringer og langsiktig gjeld klassifiseres likevel ikke som omløpsmiddel og kortsiktig gjeld. Omløpsmidler vurderes til laveste av anskaffelseskost og virkelig verdi. Kortsiktig gjeld balanseføres til nominelt beløp på etableringstidspunktet. Anleggsmidler vurderes til anskaffelseskost. Varige anleggsmidler avskrives etter en fornuftig avskrivningsplan. Anleggsmidlene nedskrives til virkelig verdi ved verdifall som ikke forventes å være forbigående. Langsiktig gjeld med unntak av andre avsetninger balanseføres til nominelt beløp på etableringstidspunktet. Fordringer Kundefordringer og andre fordringer er oppført i balansen til pålydende etter fradrag for avsetning til forventet tap. Avsetning til tap gjøres på grunnlag av individuelle vurderinger av de enkelte fordringene. Varebeholdninger Lager av innkjøpte varer er verdsatt til laveste verdi av anskaffelseskost etter FIFO- prinsippet og virkelig verdi. For råvarer er gjenanskaffelseskost vurdert som tilnærming til virkelig verdi. Det foretas nedskrivning for påregnelig ukurans. Varige driftsmidler Varige driftsmidler balanseføres og avskrives over driftsmidlenes levetid dersom de har antatt levetid over 3 år og har en kostpris som overstiger kr 15 000. Direkte vedlikehold av driftsmidler kostnadsføres løpende under driftskostnader, mens påkostninger eller forbedringer tillegges driftsmidlets kostpris og avskrives i takt med driftsmidlet. Forøvrig er følgende regnskapsprinsipper anvendt: Forsikret pensjonsforpliktelse er ikke balanseført - kostnaden er lik premien. Leieavtaler er ikke balanseført. Fordringer og gjeld i utenlandsk valuta er verdsatt til kursen ved regnskapsårets slutt. Kursgevinster og kurstap i utenlandsk valuta føres som finansinntekt og finanskosntad. Egne utgifter til forskning og utvikling og til utvikling av rettigheter er kostnadsført. Utgifter til andre immaterielle eiendeler balanseføres i den grad det kan identifiseres en fremtidig økonomisk fordel knyttet til utvikling av en identifiserbar immateriell eiendel og utgiftene kan måles pålitelig. I motsatt fall kostnadsføres slike utgifter løpende. Balanseført utvikling avskrives lineært over økonomisk levetid. Selskapet har ikke endret regnskapsprinsipp fra 2022 til 2023.

## Note

3

## Antall årsverk i regnskapsåret

4.00

## Note



2

## Spesifisering av resultatregnskapet

### Lønnskostnader

<u>Lønn</u>	<u>Årets</u>	<u>Fjorårets</u>
	4343668.00	3767290.00
<u>Folketrygdavgift</u>	<u>Årets</u>	<u>Fjorårets</u>
	680326.00	491705.00
<u>Pensjonskostnader</u>	<u>Årets</u>	<u>Fjorårets</u>
	275368.00	228796.00
<u>Andre ytelser</u>	<u>Årets</u>	<u>Fjorårets</u>
	-576381.00	-709790.00
<u>Sum lønnskostnader</u>	<u>Årets</u>	<u>Fjorårets</u>
	4722981.00	3778001.00

### Note

#### Ekstraordinære inntekter og kostnader

<u>Sum</u>	<u>Beløp</u>
------------	--------------

### Note

5

### Varige driftsmidler og immaterielle eiendeler

<u>Anskaffelseskost 01.01.</u>	<u>Varige driftsmidler</u>	<u>Immaterielle eiend.</u>
	8175032.00	11636436.00
<u>Tilgang i året</u>	<u>Varige driftsmidler</u>	<u>Immaterielle eiend.</u>
	1574560.00	421352.00
<u>Anskaffelseskost 31.12.</u>	<u>Varige driftsmidler</u>	<u>Immaterielle eiend.</u>
	9749592.00	12057788.00
<u>Samlede av-/nedskrivn.</u>	<u>Varige driftsmidler</u>	<u>Immaterielle eiend.</u>
	7434009.00	2464948.00
<u>Balanseført verdi 31.12.</u>	<u>Varige driftsmidler</u>	<u>Immaterielle eiend.</u>
	2315583.00	9592840.00
<u>Årets av-/nedskrivn.</u>	<u>Varige driftsmidler</u>	<u>Immaterielle eiend.</u>
	282017.00	1176401.00
<u>Økonomisk levetid</u>		<u>Immaterielle eiend.</u>
		10
<u>Avskrivningsplan</u>		<u>Immaterielle eiendeler</u>
		Lineær



Anskaffelseskost - balanseførte lånekostnader, egentilvirkede anleggsmidler

Goodwill spesifisert for hvert enkelt virksomhetskjøp

Avskrivningsplan for goodwill som er lenger enn fem år - begrunnelse

Mer om varige driftsmidler/immaterielle eiendeler

Konsernregnskap

Morselskapet sitt navn

Forretningskontor for morselskapet

Begrunnelse for at datterselskap er utelatt fra konsolideringen

<u>Samlet beløp - tilknyttet selskap</u>	<u>Årets</u>	<u>Fjorårets</u>
--	--------------	------------------

<u>Samlet beløp - foretak i samme konsern</u>	<u>Årets</u>	<u>Fjorårets</u>
---	--------------	------------------

<u>Samlet beløp - foretak i samme konsern</u>	<u>Årets</u>	<u>Fjorårets</u>
---	--------------	------------------

<u>Samlet beløp - felles kontrollert virksomhet</u>	<u>Årets</u>	<u>Fjorårets</u>
---	--------------	------------------

<u>Pantstillelse</u>	<u>Beløp</u>
----------------------	--------------

Note

9

**Fordringer**

**Fordringer som forfaller senere enn ett år etter regnskapsårets slutt**  
10000.00

**Mer om fordringer**

Husleie for hele året bokføres som fordring i januar og betales kr 10 000 hver måned til og med desember.

<u>Beholdning av egne aksjer</u>	<u>Antall</u>	<u>Pålydende</u>	<u>Andel av aksjek.</u>
----------------------------------	---------------	------------------	-------------------------



**Årsregnskap for**

**PINOVO AS**

892248362

Regnskapsår

01.01.2023 - 31.12.2023



PINOVO AS  
892 248 362

## Resultatregnskap

	Note	2023	2022
<b>Driftsinntekter</b>			
Salgsinntekt		10 510 328	9 040 469
Annen driftsinntekt		700 000	8 000
<b>Sum driftsinntekter</b>		<b>11 210 328</b>	<b>9 048 469</b>
<b>Driftskostnader</b>			
Varekostnad	1	-1 435 288	-2 311 418
Lønnskostnad	2, 3, 4	-4 722 981	-3 778 002
Avskrivning på varige driftsmidler og immaterielle eiendeler	5	-1 470 851	-1 381 854
Annen driftskostnad	6	-2 620 821	-2 647 222
<b>Sum driftskostnader</b>		<b>-10 249 940</b>	<b>-10 118 496</b>
<b>Driftsresultat</b>		<b>960 388</b>	<b>-1 070 027</b>
<b>Finansinntekter</b>			
Annen renteinntekt		-8 274	2
Annen finansinntekt		94 452	48 929
<b>Sum finansinntekter</b>		<b>86 178</b>	<b>48 931</b>
<b>Finanskostnader</b>			
Annen rentekostnad		-497 085	-350 048
Annen finanskostnad		-103 700	-80 946
<b>Sum finanskostnader</b>		<b>-600 786</b>	<b>-430 993</b>
<b>Netto finans</b>		<b>-514 607</b>	<b>-382 063</b>
<b>Resultat før skattekostnad</b>		<b>445 780</b>	<b>-1 452 089</b>
<b>Årsresultat</b>		<b>445 780</b>	<b>-1 452 089</b>
<b>Overføringer</b>			
Udekket tap		445 780	-1 452 089
<b>Sum overføringer</b>		<b>445 780</b>	<b>-1 452 089</b>



PINOVO AS  
892 248 362

### Balanse

	Note	31.12.2023	31.12.2022
<b>EIENDELER</b>			
<b>Anleggsmidler</b>			
<b>Immaterielle eiendeler</b>			
Utvikling	5	9 463 371	10 347 896
Konsesjoner, patenter, lisenser, varemerker ol.	5	408 592	0
<b>Sum immaterielle eiendeler</b>		<b>9 871 963</b>	<b>10 347 896</b>
<b>Varige driftsmidler</b>			
Maskiner og anlegg	5	2 039 133	672 870
Driftsløsøre, inventar, verktøy, kontormaskiner, ol.	5	276 450	350 170
<b>Sum varige driftsmidler</b>		<b>2 315 583</b>	<b>1 023 040</b>
<b>Finansielle anleggsmidler</b>			
Andre langsiktige fordringer	9	10 000	10 000
<b>Sum finansielle anleggsmidler</b>		<b>10 000</b>	<b>10 000</b>
<b>Sum anleggsmidler</b>		<b>12 197 546</b>	<b>11 380 935</b>
<b>Omløpsmidler</b>			
<b>Varer</b>			
Varer	1	5 853 387	4 864 207
<b>Sum varer</b>		<b>5 853 387</b>	<b>4 864 207</b>
<b>Fordringer</b>			
Kundefordringer		2 962 868	2 045 490
Andre kortsiktige fordringer		86 312	80 465
<b>Sum fordringer</b>		<b>3 049 181</b>	<b>2 125 955</b>
<b>Bankinnskudd, kontanter og lignende</b>			
Bankinnskudd, kontanter og lignende	10	192 573	140 246
<b>Sum bankinnskudd, kontanter og lignende</b>		<b>192 573</b>	<b>140 246</b>
<b>Sum omløpsmidler</b>		<b>9 095 141</b>	<b>7 130 408</b>
<b>SUM EIENDELER</b>		<b>21 292 687</b>	<b>18 511 343</b>




PINOVO AS  
892 248 362


## Balanse


	Note	31.12.2023	31.12.2022
<b>EGENKAPITAL OG GJELD</b>			
<b>Egenkapital</b>			
<b>Innskutt egenkapital</b>			
Aksjekapital	11, 12	34 027 637	32 688 351
Overkurs	12	1 220 392	1 059 678
<b>Sum innskutt egenkapital</b>		<b>35 248 029</b>	<b>33 748 029</b>
<b>Opptjent egenkapital</b>			
Udekket tap	12	-23 779 174	-24 224 954
<b>Sum opptjent egenkapital</b>		<b>-23 779 174</b>	<b>-24 224 954</b>
<b>Sum egenkapital</b>		<b>11 468 855</b>	<b>9 523 075</b>
<b>Gjeld</b>			
<b>Annen langsiktig gjeld</b>			
Gjeld til kredittinstitusjoner		1 412 295	1 458 134
Øvrig langsiktig gjeld		4 100 000	4 100 000
<b>Sum annen langsiktig gjeld</b>		<b>5 512 295</b>	<b>5 558 134</b>
<b>Kortsiktig gjeld</b>			
Gjeld til kredittinstitusjoner		1 400 479	1 394 087
Leverandørgjeld		199 161	197 123
Skyldige offentlige avgifter	10	579 511	312 259
Annen kortsiktig gjeld		2 132 386	1 526 666
<b>Sum kortsiktig gjeld</b>		<b>4 311 537</b>	<b>3 430 134</b>
<b>Sum gjeld</b>		<b>9 823 831</b>	<b>8 988 268</b>
<b>SUM EGENKAPITAL OG GJELD</b>		<b>21 292 687</b>	<b>18 511 343</b>

Austevoll, 9/4 - 2024

  
Declan Eugene Mc Adams  
styrets leder

  
Keilian Bjørn Knudsen  
styremedlem

  
Roger Larsen  
styremedlem

  
Cecilie Sælen  
styremedlem

  
Tore Angelskår  
styremedlem

  
Per Joakim Olausson  
daglig leder



PINOVO AS  
892 248 362

## Noter

### Regnskapsprinsipper

Årsregnskapet er satt opp i samsvar med regnskapsloven og god regnskapsskikk for små foretak.

### Salgsinntekter

Inntektsføring ved salg av varer skjer på leveringstidspunktet. Tjenester inntektsføres etter hvert som de leveres.

### Klassifisering og vurdering av balanseposter

Anleggsmidler er eiendeler bestemt til varig eie eller bruk. Eiendeler som er knyttet til varekretsløpet er klassifisert som omløpsmidler. Fordringer klassifiseres som omløpsmidler hvis de forfaller til betaling innen ett år etter transaksjonsdagen. Tilsvarende klassifiseres gjeld som kortsiktig hvis gjelden forfaller til betaling innen ett år. Langsiktig gjeld er gjeld som forfaller senere enn ett år etter transaksjonsdagen. Første års avdrag på langsiktige fordringer og langsiktig gjeld klassifiseres likevel ikke som omløpsmiddel og kortsiktig gjeld.

Omløpsmidler vurderes til laveste av anskaffelseskost og virkelig verdi. Kortsiktig gjeld balanseføres til nominelt beløp på etableringstidspunktet. Anleggsmidler vurderes til anskaffelseskost. Varige anleggsmidler avskrives etter en fornuftig avskrivningsplan. Anleggsmidlene nedskrives til virkelig verdi ved verdifall som ikke forventes å være forbigående. Langsiktig gjeld med unntak av andre avsetninger balanseføres til nominelt beløp på etableringstidspunktet.

### Fordringer

Kundefordringer og andre fordringer er oppført i balansen til pålydende etter fradrag for avsetning til forventet tap. Avsetning til tap gjøres på grunnlag av individuelle vurderinger av de enkelte fordringene.

### Varebeholdninger

Lager av innkjøpte varer er verdsatt til laveste verdi av anskaffelseskost etter FIFO- prinsippet og virkelig verdi. For råvarer er gjenanskaffelseskost vurdert som tilnærming til virkelig verdi. Det foretas nedskrivning for påregnelig ukurans.

### Varige driftsmidler

Varige driftsmidler balanseføres og avskrives over driftsmidlenes levetid dersom de har antatt levetid over 3 år og har en kostpris som overstiger kr 15 000. Direkte vedlikehold av driftsmidler kostnadsføres løpende under driftskostnader, mens påkostninger eller forbedringer tillegges driftsmidlets kostpris og avskrives i takt med driftsmidlet.

### Forørig er følgende regnskapsprinsipper anvendt:

Forsikret pensjonsforpliktelse er ikke balanseført - kostnaden er lik premien. Leieavtaler er ikke balanseført. Fordringer og gjeld i utenlandsk valuta er verdsatt til kursen ved regnskapsårets slutt. Kursgevinster og kurstap i utenlandsk valuta føres som finansinntekt og finanskostnad. Egne utgifter til forskning og utvikling og til utvikling av rettigheter er kostnadsført. Utgifter til andre immaterielle eiendeler balanseføres i den grad det kan identifiseres en fremtidig økonomisk fordel knyttet til utvikling av en identifiserbar immateriell eiendel og utgiftene kan måles pålitelig. I motsatt fall kostnadsføres slike utgifter løpende. Balanseført utvikling avskrives lineært over økonomisk levetid.

Selskapet har ikke endret regnskapsprinsipp fra 2022 til 2023.

### Note 1 - Varelager

	2023	2022
Varelager	6 034 420	5 014 646
Beholdningsendring	-181 033	-150 439
	5 853 387	4 864 207



PINOVO AS  
892 248 362

## Note 2 - Lønnskostnader

<b>Spesifikasjon av lønnskostnader</b>	<b>2023</b>	<b>2022</b>
Lønn	4 343 668	3 767 290
Arbeidsgiveravgift	680 326	491 705
Pensjonskostnader	275 368	228 796
Andre relaterte ytelser	-576 381	-709 790
<b>Sum</b>	<b>4 722 981</b>	<b>3 778 001</b>

## Note 3 - Antall årsverk

Antall årsverk sysselsatt i regnskapsåret: 4

## Note 4 - Obligatorisk tjenstepensjon

Virksomheten er pliktig til å ha tjenstepensjonsordning etter lov om obligatorisk tjenstepensjon.

Pensjonsordningen oppfyller kravene etter lov om obligatorisk tjenstepensjon.

## Note 5 - Varige driftsmidler og immaterielle eiendeler

	<b>Varige driftsmidler</b>	<b>Immaterielle eiendeler</b>
Anskaffelseskost 01.01.	8 175 032	11 636 436
Tilgang i året	1 574 560	421 352
Avgang i året	0	0
<b>Anskaffelseskost 31.12.</b>	<b>9 749 592</b>	<b>12 057 788</b>
Samlede avskrivninger, nedskrivninger og reverseringer av nedskrivninger	-7 434 009	-2 464 948
<b>Balanseført verdi per 31.12.</b>	<b>2 315 583</b>	<b>9 592 840</b>
Avskrivninger, nedskrivninger og reverseringer av nedskrivninger i regnskapsåret	282 017	1 176 401
Økonomisk levetid immaterielle eiendeler		10
Avskrivningsplan immaterielle eiendeler		Lineær

## Note 6 - Revisjon

<b>Godtgjørelse til revisor</b>	<b>2023</b>	<b>2022</b>
Revisjon	47 000	56 600
Andre tjenester	17 400	0
<b>Sum godtgjørelse til revisor</b>	<b>64 400</b>	<b>56 600</b>

## Note 7 - Spesifisering av skatt

<b>Skattepliktig inntekt</b>	<b>2023</b>	<b>2022</b>
Resultat før skatt	445 780	-1 452 089
Permanente forskjeller	28 694	1 595
+/- Endring i midlertidige forskjeller	-671 187	249 804
<b>Skattepliktig inntekt</b>	<b>-196 713</b>	<b>-1 200 690</b>



PINOVO AS  
892 248 362

## Note 8 - Midlertidige forskjeller - utsatt skatt/skattefordel

Midlertidige forskjeller knyttet til:	01.01.2023	31.12.2023	Endring
Anleggsmidler	355 723	550 004	-194 281
Omløpsmidler	-657 939	-181 033	-476 906
Fremførbart underskudd	-125 325 144	-125 521 857	196 713
<b>Netto forskjeller</b>	<b>-125 627 360</b>	<b>-125 152 886</b>	<b>-474 474</b>
Skattereduserende forskjeller som ikke kan utlignes	125 627 360	125 152 886	474 474
<b>Sum midlertidige forskjeller som påvirker betalbar skatt</b>	<b>0</b>	<b>0</b>	<b>0</b>
<b>Utsatt skatt 31.12.2023 basert på 22 %</b>	<b>0</b>	<b>0</b>	<b>0</b>

**Mer om midlertidige forskjeller - utsatt skatt/skattefordel**  
Ut fra forsiktighetshensyn balanseføres ikke utsatt skattefordel.

## Note 9 - Fordringer

Fordringer som forfaller senere enn ett år etter regnskapsårets slutt	10 000
---	--------

### Mer om fordringer

Husleie for hele året bokføres som fordring i januar og betales kr 10 000 hver måned til og med desember.

## Note 10 - Bankinnskudd

	31.12.2023
I posten for bankinnskudd inngår egen konto for bundne skattetrekksmidler med	189 840
Skyldig skattetrekk	-167 212

## Note 11 - Aksjekapital

Aksjeklasse	Antall aksjer	Aksjenes pålydende	Bokført verdi
Ordinære	34 027 637	1	34 027 637



PINOVO AS  
892 248 362

Aksjonærer	Antall aksjer	Eierandel %	Aksjeklasse
Hyposwiss Private Bank Genève SA	6 661 748	19,58	Ordinære
Arthur Knudsen Bjørn	5 051 528	14,85	Ordinære
Hordatrot AS	3 492 964	10,27	Ordinære
Com Islands Invest AS	3 269 257	9,61	Ordinære
Honningkrukka AS	2 382 012	7,00	Ordinære
Fjord Invest Sørvest AS	2 288 462	6,73	Ordinære
Katapult Ocean Fund 1 AS	1 743 121	5,12	Ordinære
AS Odysseus	1 730 485	5,09	Ordinære
Bod Invest AS	1 032 764	3,04	Ordinære
Planet 9 Venture AS	774 518	2,28	Ordinære
Klinkby Enge	572 991	1,68	Ordinære
Marvin Hadland Bjarne	482 827	1,42	Ordinære
Alan Mercer	482 143	1,42	Ordinære
Joakim Olausson Per	480 316	1,41	Ordinære
Roald Rein Bjørn	404 324	1,19	Ordinære
Morten H, Kielland	283 391	0,83	Ordinære
Thima Invest AS	270 614	0,80	Ordinære
Jerome Favier	267 857	0,79	Ordinære
Wildhorn Invest AS	265 534	0,78	Ordinære
Gerard Walsh	244 642	0,72	Ordinære
Trs Holding AS	234 459	0,69	Ordinære
Faltho AS	231 137	0,68	Ordinære
Tija AS	226 706	0,67	Ordinære
Farvatn Venture AS	223 214	0,66	Ordinære
Eker Group AS	209 338	0,62	Ordinære
Warren, Cooper	142 831	0,42	Ordinære
Njaa Torleiv	137 395	0,40	Ordinære
Wilskow Holding AS	135 000	0,40	Ordinære
Viktor Olsen Henning	112 917	0,33	Ordinære
Tohiba AS	98 491	0,29	Ordinære
Code Zero AS	54 199	0,16	Ordinære
Gaveco AS	24 047	0,07	Ordinære
Juro Consult AS	16 405	0,05	Ordinære
<b>Totalt antall aksjer</b>	<b>34 027 637</b>	<b>100</b>	

## Note 12 - Egenkapital

	Aksjekapital	Overkurs	Udekket tap	Sum
Egenkapital 31.12.2022	32 688 351	1 059 678	-24 224 954	9 523 075
Årsresultat	0	0	445 780	445 780
Kontantinnskudd/ tingsinnskudd	1 339 286	160 714	0	1 500 000
<b>Egenkapital 31.12.2023</b>	<b>34 027 637</b>	<b>1 220 392</b>	<b>-23 779 174</b>	<b>11 468 855</b>



PINOVO AS  
892 248 362

**General assembly**



Cathrine Lothe Kenneth Vaule Yngve Leikanger

Medlem av Den norske Revisorforening  
Autorisert regnskapsførerselskap



Til generalforsamlingen i Pinovo AS

## Uavhengig revisors beretning

### Konklusjon

Vi har revidert Pinovo AS sitt årsregnskap som viser et overskudd på kr 445 780. Årsregnskapet består av balanse per 31. desember 2023, resultatregnskap og noter til årsregnskapet, herunder et sammendrag av viktige regnskapsprinsipper.

Etter vår mening

- oppfyller årsregnskapet gjeldende lovkrav, og
- gir årsregnskapet et rettviseende bilde av selskapets finansielle stilling per 31. desember 2023 og av dets resultat og kontantstrømmer for regnskapsåret avsluttet per denne datoen i samsvar med regnskapslovens regler og god regnskapsskikk i Norge.

### Grunnlag for konklusjonen

Vi har gjennomført revisjonen i samsvar med de internasjonale revisjonsstandardene International Standards on Auditing (ISA-ene). Våre oppgaver og plikter i henhold til disse standardene er beskrevet nedenfor under Revisors oppgaver og plikter ved revisjonen av årsregnskapet. Vi er uavhengige av selskapet slik det kreves i lov, forskrift og International Code of Ethics for Professional Accountants (inkludert internasjonale uavhengighetsstandarder) utstedt av the International Ethics Standards Board for Accountants (IESBA-reglene), og vi har overholdt våre øvrige etiske forpliktelser i samsvar med disse kravene. Innhentet revisjonsbevis er etter vår vurdering tilstrekkelig og hensiktsmessig som grunnlag for vår konklusjon.

### Ledelsens ansvar for årsregnskapet

Styret og daglig leder (ledelsen) er ansvarlig for å utarbeide årsregnskapet og for at det gir et rettviseende bilde i samsvar med regnskapslovens regler og god regnskapsskikk i Norge. Ledelsen er også ansvarlig for slik intern kontroll som den finner nødvendig for å kunne utarbeide et årsregnskap som ikke inneholder vesentlig feilinformasjon, verken som følge av misligheter eller utilsiktede feil. Ved utarbeidelsen av årsregnskapet må ledelsen ta standpunkt til selskapets evne til fortsatt drift og opplyse om forhold av betydning for fortsatt drift. Forutsetningen om fortsatt drift skal legges til grunn for årsregnskapet så lenge det ikke er sannsynlig at virksomheten vil bli avviklet.



Cathrine Lothe Kenneth Vaule Yngve Leikanger

Medlem av Den norske Revisorforening  
Autorisert regnskapsførerselskap



## Revisors oppgaver og plikter ved revisjonen av årsregnskapet

Vårt mål er å oppnå betryggende sikkerhet for at årsregnskapet som helhet ikke inneholder vesentlig feilinformasjon, verken som følge av misligheter eller utilsiktede feil, og å avgi en revisjonsberetning som inneholder vår konklusjon. Betryggende sikkerhet er en høy grad av sikkerhet, men ingen garanti for at en revisjon utført i samsvar med ISA-ene, alltid vil avdekke vesentlig feilinformasjon som eksisterer. Feilinformasjon kan oppstå som følge av misligheter eller utilsiktede feil. Feilinformasjon blir vurdert som vesentlig dersom den enkeltvis eller samlet med rimelighet kan forventes å påvirke økonomiske beslutninger som brukerne foretar basert på årsregnskapet.

For videre beskrivelse av revisors oppgaver og plikter vises det til:

<https://revisorforeningen.no/revisjonsberetninger>

Bergen, 09.04.2024

Sigma Revisjon AS

Kenneth Vaule

Statsautorisert revisor



Årsregnskap for

**PINOVO AS**

892248362

Regnskapsår

01.01.2023 - 31.12.2023



PINOVO AS  
892 248 362

## Resultatregnskap

	Note	2023	2022
<b>Driftsinntekter</b>			
Salgsinntekt		10 510 328	9 040 469
Annen driftsinntekt		700 000	8 000
<b>Sum driftsinntekter</b>		<b>11 210 328</b>	<b>9 048 469</b>
<b>Driftskostnader</b>			
Varekostnad	1	-1 435 288	-2 311 418
Lønnskostnad	2, 3, 4	-4 722 981	-3 778 002
Avskrivning på varige driftsmidler og immaterielle eiendeler	5	-1 470 851	-1 381 854
Annen driftskostnad	6	-2 620 821	-2 647 222
<b>Sum driftskostnader</b>		<b>-10 249 940</b>	<b>-10 118 496</b>
<b>Driftsresultat</b>		<b>960 388</b>	<b>-1 070 027</b>
<b>Finansinntekter</b>			
Annen renteinntekt		-8 274	2
Annen finansinntekt		94 452	48 929
<b>Sum finansinntekter</b>		<b>86 178</b>	<b>48 931</b>
<b>Finanskostnader</b>			
Annen rentekostnad		-497 085	-350 048
Annen finanskostnad		-103 700	-80 946
<b>Sum finanskostnader</b>		<b>-600 786</b>	<b>-430 993</b>
<b>Netto finans</b>		<b>-514 607</b>	<b>-382 063</b>
<b>Resultat før skattekostnad</b>		<b>445 780</b>	<b>-1 452 089</b>
<b>Årsresultat</b>		<b>445 780</b>	<b>-1 452 089</b>
<b>Overføringer</b>			
Udekket tap		445 780	-1 452 089
<b>Sum overføringer</b>		<b>445 780</b>	<b>-1 452 089</b>



PINOVO AS  
892 248 362

### Balanse

	Note	31.12.2023	31.12.2022
<b>EIENDELER</b>			
<b>Anleggsmidler</b>			
<b>Immaterielle eiendeler</b>			
Utvikling	5	9 463 371	10 347 896
Konsesjoner, patenter, lisenser, varemerker ol.	5	408 592	0
<b>Sum immaterielle eiendeler</b>		<b>9 871 963</b>	<b>10 347 896</b>
<b>Varige driftsmidler</b>			
Maskiner og anlegg	5	2 039 133	672 870
Driftsløsøre, inventar, verktøy, kontormaskiner, ol.	5	276 450	350 170
<b>Sum varige driftsmidler</b>		<b>2 315 583</b>	<b>1 023 040</b>
<b>Finansielle anleggsmidler</b>			
Andre langsiktige fordringer	9	10 000	10 000
<b>Sum finansielle anleggsmidler</b>		<b>10 000</b>	<b>10 000</b>
<b>Sum anleggsmidler</b>		<b>12 197 546</b>	<b>11 380 935</b>
<b>Omløpsmidler</b>			
<b>Varer</b>			
Varer	1	5 853 387	4 864 207
<b>Sum varer</b>		<b>5 853 387</b>	<b>4 864 207</b>
<b>Fordringer</b>			
Kundefordringer		2 962 868	2 045 490
Andre kortsiktige fordringer		86 312	80 465
<b>Sum fordringer</b>		<b>3 049 181</b>	<b>2 125 955</b>
<b>Bankinnskudd, kontanter og lignende</b>			
Bankinnskudd, kontanter og lignende	10	192 573	140 246
<b>Sum bankinnskudd, kontanter og lignende</b>		<b>192 573</b>	<b>140 246</b>
<b>Sum omløpsmidler</b>		<b>9 095 141</b>	<b>7 130 408</b>
<b>SUM EIENDELER</b>		<b>21 292 687</b>	<b>18 511 343</b>



PINOVO AS  
892 248 362

## Balanse

	Note	31.12.2023	31.12.2022
<b>EGENKAPITAL OG GJELD</b>			
<b>Egenkapital</b>			
<b>Innskutt egenkapital</b>			
Aksjekapital	11, 12	34 027 637	32 688 351
Overkurs	12	1 220 392	1 059 678
<b>Sum innskutt egenkapital</b>		<b>35 248 029</b>	<b>33 748 029</b>
<b>Opptjent egenkapital</b>			
Udekket tap	12	-23 779 174	-24 224 954
<b>Sum opptjent egenkapital</b>		<b>-23 779 174</b>	<b>-24 224 954</b>
<b>Sum egenkapital</b>		<b>11 468 855</b>	<b>9 523 075</b>
<b>Gjeld</b>			
<b>Annen langsiktig gjeld</b>			
Gjeld til kredittinstitusjoner		1 412 295	1 458 134
Øvrig langsiktig gjeld		4 100 000	4 100 000
<b>Sum annen langsiktig gjeld</b>		<b>5 512 295</b>	<b>5 558 134</b>
<b>Kortsiktig gjeld</b>			
Gjeld til kredittinstitusjoner		1 400 479	1 394 087
Leverandørgjeld		199 161	197 123
Skyldige offentlige avgifter	10	579 511	312 259
Annen kortsiktig gjeld		2 132 386	1 526 666
<b>Sum kortsiktig gjeld</b>		<b>4 311 537</b>	<b>3 430 134</b>
<b>Sum gjeld</b>		<b>9 823 831</b>	<b>8 988 268</b>
<b>SUM EGENKAPITAL OG GJELD</b>		<b>21 292 687</b>	<b>18 511 343</b>

Austevoll, / - 2024

Declan Eugene Mc Adams  
styrets leder

Roger Larsen  
styremedlem

Tore Angelskår  
styremedlem

Keilian Bjørn Knudsen  
styremedlem

Cecilie Sælen  
styremedlem

Per Joakim Olausson  
daglig leder



PINOVO AS  
892 248 362

## Noter

### Regnskapsprinsipper

Årsregnskapet er satt opp i samsvar med regnskapsloven og god regnskapsskikk for små foretak.

#### Salgsinntekter

Inntektsføring ved salg av varer skjer på leveringstidspunktet. Tjenester inntektsføres etter hvert som de leveres.

#### Klassifisering og vurdering av balanseposter

Anleggsmidler er eiendeler bestemt til varig eie eller bruk. Eiendeler som er knyttet til varekretsløpet er klassifisert som omløpsmidler. Fordringer klassifiseres som omløpsmidler hvis de forfaller til betaling innen ett år etter transaksjonsdagen. Tilsvarende klassifiseres gjeld som kortsiktig hvis gjelden forfaller til betaling innen ett år. Langsiktig gjeld er gjeld som forfaller senere enn ett år etter transaksjonsdagen. Første års avdrag på langsiktige fordringer og langsiktig gjeld klassifiseres likevel ikke som omløpsmiddel og kortsiktig gjeld.

Omløpsmidler vurderes til laveste av anskaffelseskost og virkelig verdi. Kortsiktig gjeld balanseføres til nominelt beløp på etableringstidspunktet. Anleggsmidler vurderes til anskaffelseskost. Varige anleggsmidler avskrives etter en fornuftig avskrivningsplan. Anleggsmidlene nedskrives til virkelig verdi ved verdifall som ikke forventes å være forbigående. Langsiktig gjeld med unntak av andre avsetninger balanseføres til nominelt beløp på etableringstidspunktet.

#### Fordringer

Kundefordringer og andre fordringer er oppført i balansen til pålydende etter fradrag for avsetning til forventet tap. Avsetning til tap gjøres på grunnlag av individuelle vurderinger av de enkelte fordringene.

#### Varebeholdninger

Lager av innkjøpte varer er verdsatt til laveste verdi av anskaffelseskost etter FIFO- prinsippet og virkelig verdi. For råvarer er gjenanskaffelseskost vurdert som tilnærming til virkelig verdi. Det foretas nedskrivning for påregnelig ukurans.

#### Varige driftsmidler

Varige driftsmidler balanseføres og avskrives over driftsmidlenes levetid dersom de har antatt levetid over 3 år og har en kostpris som overstiger kr 15 000. Direkte vedlikehold av driftsmidler kostnadsføres løpende under driftskostnader, mens påkostninger eller forbedringer tillegges driftsmidlets kostpris og avskrives i takt med driftsmidlet.

#### Forøvrig er følgende regnskapsprinsipper anvendt:

Forsikret pensjonsforpliktelse er ikke balanseført - kostnaden er lik premien. Leieavtaler er ikke balanseført. Fordringer og gjeld i utenlandsk valuta er verdsatt til kursen ved regnskapsårets slutt. Kursgevinster og kurstap i utenlandsk valuta føres som finansinntekt og finanskosnad. Egne utgifter til forskning og utvikling og til utvikling av rettigheter er kostnadsført. Utgifter til andre immaterielle eiendeler balanseføres i den grad det kan identifiseres en fremtidig økonomisk fordel knyttet til utvikling av en identifiserbar immateriell eiendel og utgiftene kan måles pålitelig. I motsatt fall kostnadsføres slike utgifter løpende. Balanseført utvikling avskrives lineært over økonomisk levetid.

Selskapet har ikke endret regnskapsprinsipp fra 2022 til 2023.

### Note 1 - Varelager

	2023	2022
Varelager	6 034 420	5 014 646
Beholdningsendring	-181 033	-150 439
	5 853 387	4 864 207



PINOVO AS  
892 248 362

## Note 2 - Lønnskostnader

Spesifikasjon av lønnskostnader	2023	2022
Lønn	4 343 668	3 767 290
Arbeidsgiveravgift	680 326	491 705
Pensjonskostnader	275 368	228 796
Andre relaterte ytelser	-576 381	-709 790
<b>Sum</b>	<b>4 722 981</b>	<b>3 778 001</b>

## Note 3 - Antall årsverk

Antall årsverk sysselsatt i regnskapsåret: 4

## Note 4 - Obligatorisk tjenstepensjon

Virksomheten er pliktig til å ha tjenstepensjonsordning etter lov om obligatorisk tjenstepensjon.

Pensjonsordningen oppfyller kravene etter lov om obligatorisk tjenstepensjon.

## Note 5 - Varige driftsmidler og immaterielle eiendeler

	Varige driftsmidler	Immaterielle eiendeler
Anskaffelseskost 01.01.	8 175 032	11 636 436
Tilgang i året	1 574 560	421 352
Avgang i året	0	0
<b>Anskaffelseskost 31.12.</b>	<b>9 749 592</b>	<b>12 057 788</b>
Samlede avskrivninger, nedskrivninger og reverseringer av nedskrivninger	-7 434 009	-2 464 948
<b>Balanseført verdi per 31.12.</b>	<b>2 315 583</b>	<b>9 592 840</b>
Avskrivninger, nedskrivninger og reverseringer av nedskrivninger i regnskapsåret	282 017	1 176 401
Økonomisk levetid immaterielle eiendeler		10
Avskrivningsplan immaterielle eiendeler		Lineær

## Note 6 - Revisjon

Godtgjørelse til revisor	2023	2022
Revisjon	47 000	56 600
Andre tjenester	17 400	0
<b>Sum godtgjørelse til revisor</b>	<b>64 400</b>	<b>56 600</b>

## Note 7 - Spesifisering av skatt

Skattepliktig inntekt	2023	2022
Resultat før skatt	445 780	-1 452 089
Permanente forskjeller	28 694	1 595
+/- Endring i midlertidige forskjeller	-671 187	249 804
<b>Skattepliktig inntekt</b>	<b>-196 713</b>	<b>-1 200 690</b>



PINOVO AS  
892 248 362

## Note 8 - Midlertidige forskjeller - utsatt skatt/skattefordel

Midlertidige forskjeller knyttet til:	01.01.2023	31.12.2023	Endring
Anleggsmidler	355 723	550 004	-194 281
Omløpsmidler	-657 939	-181 033	-476 906
Fremførbart underskudd	-125 325 144	-125 521 857	196 713
<b>Netto forskjeller</b>	<b>-125 627 360</b>	<b>-125 152 886</b>	<b>-474 474</b>
Skattereduserende forskjeller som ikke kan utlignes	125 627 360	125 152 886	474 474
<b>Sum midlertidige forskjeller som påvirker betalbar skatt</b>	<b>0</b>	<b>0</b>	<b>0</b>
<b>Utsatt skatt 31.12.2023 basert på 22 %</b>	<b>0</b>	<b>0</b>	<b>0</b>

### Mer om midlertidige forskjeller - utsatt skatt/skattefordel

Ut fra forsiktighetshensyn balanseføres ikke utsatt skattefordel.

## Note 9 - Fordringer

Fordringer som forfaller senere enn ett år etter regnskapsårets slutt	10 000
---	--------

### Mer om fordringer

Husleie for hele året bokføres som fordring i januar og betales kr 10 000 hver måned til og med desember.

## Note 10 - Bankinnskudd

	31.12.2023
I posten for bankinnskudd inngår egen konto for bundne skattetrekksmidler med	189 840
Skyldig skattetrekk	-167 212

## Note 11 - Aksjekapital

Aksjeklasse	Antall aksjer	Aksjenes pålydende	Bokført verdi
Ordinære	34 027 637	1	34 027 637



## PINOVO AS

892 248 362

Aksjonærer	Antall aksjer	Eierandel %	Aksjeklasse
Hyposwiss Private Bank Genve SA	6 661 748	19,58	Ordinære
Arthur Knudsen Bjørn	5 051 528	14,85	Ordinære
Hordatrot AS	3 492 964	10,27	Ordinære
Com Islands Invest AS	3 269 257	9,61	Ordinære
Honningkrukka AS	2 382 012	7,00	Ordinære
Fjord Invest Sørvest AS	2 288 462	6,73	Ordinære
Katapult Ocean Fund 1 AS	1 743 121	5,12	Ordinære
AS Odysseus	1 730 485	5,09	Ordinære
Bod Invest AS	1 032 764	3,04	Ordinære
Planet 9 Venture AS	774 518	2,28	Ordinære
Klinkby Enge	572 991	1,68	Ordinære
Marvin Hadland Bjarne	482 827	1,42	Ordinære
Alan Mercer	482 143	1,42	Ordinære
Joakim Olausson Per	480 316	1,41	Ordinære
Roald Rein Bjørn	404 324	1,19	Ordinære
Morten H, Kielland	283 391	0,83	Ordinære
Thima Invest AS	270 614	0,80	Ordinære
Jerome Favier	267 857	0,79	Ordinære
Wildhorn Invest AS	265 534	0,78	Ordinære
Gerard Walsh	244 642	0,72	Ordinære
Trs Holding AS	234 459	0,69	Ordinære
Faltho AS	231 137	0,68	Ordinære
Tija AS	226 706	0,67	Ordinære
Farvatn Venture AS	223 214	0,66	Ordinære
Eker Group AS	209 338	0,62	Ordinære
Warren, Cooper	142 831	0,42	Ordinære
Njaa Torieiv	137 395	0,40	Ordinære
Wilskow Holding AS	135 000	0,40	Ordinære
Viktor Olsen Henning	112 917	0,33	Ordinære
Tohiba AS	98 491	0,29	Ordinære
Code Zero AS	54 199	0,16	Ordinære
Gaveco AS	24 047	0,07	Ordinære
Juro Consult AS	16 405	0,05	Ordinære
<b>Totalt antall aksjer</b>	<b>34 027 637</b>	<b>100</b>	

## Note 12 - Egenkapital

	Aksjekapital	Overkurs	Udekket tap	Sum
Egenkapital 31.12.2022	32 688 351	1 059 678	-24 224 954	9 523 075
Årsresultat	0	0	445 780	445 780
Kontantinnskudd/ tingsinnskudd	1 339 286	160 714	0	1 500 000
<b>Egenkapital 31.12.2023</b>	<b>34 027 637</b>	<b>1 220 392</b>	<b>-23 779 174</b>	<b>11 468 855</b>