



## ÅRSREGNSKAPET FOR REGNSKAPSÅRET 2021 - GENERELL INFORMASJON

### Enheten

Organisasjonsnummer: 981 671 317  
Organisasjonsform: Aksjeselskap  
Foretaksnavn: VINDU ENTREPRENØREN AS  
Forretningsadresse: Tvetenveien 11  
0661 OSLO

### Regnskapsår

Årsregnskapets periode: 01.01.2021 - 31.12.2021

### Konsern

Morselskap i konsern: Nei

### Regnskapsregler

Regler for små foretak benyttet: Ja  
Benyttet ved utarbeidelsen av årsregnskapet til selskapet: Regnskapslovens alminnelige regler

### Årsregnskapet fastsatt av kompetent organ

Bekreftet av representant for selskapet: Knut Veбенstad  
Dato for fastsettelse av årsregnskapet: 20.04.2022

### Grunnlag for avgivelse

År 2021: Årsregnskapet er elektronisk innlevert  
År 2020: Tall er hentet fra elektronisk innlevert årsregnskap fra 2021

*Det er ikke krav til at årsregnskapet m.v. som sendes til Regnskapsregisteret er undertegnet. Kontrollen på at dette er utført ligger hos revisor/enhetens øverste organ. Sikkerheten ivaretas ved at innsender har rolle/rettighet for innsending av årsregnskapet via Altinn, og ved at det bekreftes at årsregnskapet er fastsatt av kompetent organ.*

Brønnøysundregistrene, 24.01.2023



## Resultatregnskap

| Beløp i: NOK   | Note | 2021              | 2020              |
|--|------|-------------------|-------------------|
| <b>RESULTATREGNSKAP</b>                                      |      |                   |                   |
| <b>Inntekter</b>   |      |                   |                   |
| Salgsinntekt   |      | 82 600 668        | 95 842 454        |
| <b>Sum inntekter</b>   |      | <b>82 600 668</b> | <b>95 842 454</b> |
| <b>Kostnader</b>   |      |                   |                   |
| Varekostnad  |      | 49 804 874        | 56 026 649        |
| Lønnskostnad   | 1    | 22 942 912        | 25 252 986        |
| Avskrivning på varige driftsmidler og immaterielle eiendeler | 2    | 991 319           | 1 150 040         |
| Annen driftskostnad  | 3    | 5 943 099         | 5 190 801         |
| <b>Sum kostnader</b>   |      | <b>79 682 204</b> | <b>87 620 476</b> |
| <b>Driftsresultat</b>  |      | <b>2 918 464</b>  | <b>8 221 978</b>  |
| <b>Finansinntekter og finanskostnader</b>                    |      |                   |                   |
| Annen finansinntekt  |      | 323 261           | 4 031             |
| <b>Sum finansinntekter</b>                                   |      | <b>323 261</b>    | <b>4 031</b>      |
| Annen rentekostnad   |      |                   | 1 731             |
| <b>Sum finanskostnader</b>                                   |      |                   | <b>1 731</b>      |
| <b>Netto finans</b>  |      | <b>323 261</b>    | <b>2 300</b>      |
| <b>Ordinært resultat før skattekostnad</b>                   |      | <b>3 241 725</b>  | <b>8 224 278</b>  |
| Skattekostnad på ordinært resultat                           | 4,5  | 662 885           | 1 827 313         |
| <b>Ordinært resultat etter skattekostnad</b>                 |      | <b>2 578 840</b>  | <b>6 396 965</b>  |
| <b>Årsresultat</b>   |      | <b>2 578 840</b>  | <b>6 396 965</b>  |
| <b>Overføringer og disponeringer</b>                         |      |                   |                   |
| Ordinært utbytte   |      | 4 000 000         | 6 390 000         |
| Overføringer til/fra annen egenkapital                       |      | -1 421 160        | 6 964             |
| <b>Sum overføringer og disponeringer</b>                     |      | <b>2 578 840</b>  | <b>6 396 964</b>  |



## Balanse

| Beløp i: NOK  | Note | 2021              | 2020              |
|---|------|-------------------|-------------------|
| <b>BALANSE - EIENDELER</b>                                  |      |                   |                   |
| <b>Anleggsmidler</b>  |      |                   |                   |
| <b>Immaterielle eiendeler</b>                               |      |                   |                   |
| <b>Varige driftsmidler</b>                                  |      |                   |                   |
| Driftsløsøre, inventar, verktøy, kontormaskiner og lignende | 2    | 3 965 275         | 4 600 151         |
| <b>Sum varige driftsmidler</b>                              |      | <b>3 965 275</b>  | <b>4 600 151</b>  |
| <b>Finansielle anleggsmidler</b>                            |      |                   |                   |
| Investeringer i aksjer og andeler                           |      |                   | 380 000           |
| Lån ansatte   | 1    | 1 080 015         | 1 399 515         |
| <b>Sum finansielle anleggsmidler</b>                        |      | <b>1 080 015</b>  | <b>1 779 515</b>  |
| <b>Sum anleggsmidler</b>                                    |      | <b>5 045 290</b>  | <b>6 379 666</b>  |
| <b>Omløpsmidler</b>   |      |                   |                   |
| <b>Varer</b>  |      |                   |                   |
| <b>Fordringer</b>   |      |                   |                   |
| Kundefordringer   | 8    | 10 490 071        | 10 313 724        |
| Andre fordringer  |      | 1 005 287         | 2 852 128         |
| <b>Sum fordringer</b>                                       |      | <b>11 495 358</b> | <b>13 165 852</b> |
| <b>Bankinnskudd, kontanter og lignende</b>                  |      |                   |                   |
| Bankinnskudd, kontanter og lignende                         |      | 9 597 731         | 6 802 882         |
| <b>Sum bankinnskudd, kontanter og lignende</b>              |      | <b>9 597 731</b>  | <b>6 802 882</b>  |
| <b>Sum omløpsmidler</b>                                     |      | <b>21 093 089</b> | <b>19 968 734</b> |
| <b>SUM EIENDELER</b>  |      | <b>26 138 379</b> | <b>26 348 400</b> |

## BALANSE - EGENKAPITAL OG GJELD

### Egenkapital

#### Innskutt egenkapital



## Balanse

| <b>Beløp i: NOK</b>                      | <b>Note</b> | <b>2021</b>       | <b>2020</b>       |
|--|-------------|-------------------|-------------------|
| Selskapskapital                          |             | 200 000           | 200 000           |
| Annen innskutt egenkapital               | 7           | 9 387 644         | 10 808 803        |
| <b>Sum innskutt egenkapital</b>          |             | <b>9 587 644</b>  | <b>11 008 803</b> |
| <br>                                     |             |                   |                   |
| <b>Sum egenkapital</b>                   |             | <b>9 587 644</b>  | <b>11 008 803</b> |
| <br>                                     |             |                   |                   |
| <b>Gjeld</b>                             |             |                   |                   |
| <b>Langsiktig gjeld</b>                  |             |                   |                   |
| Utsatt skatt                             | 5           | 34 821            | 55 300            |
| <b>Sum avsetninger for forpliktelser</b> |             | <b>34 821</b>     | <b>55 300</b>     |
| <b>Annen langsiktig gjeld</b>            |             |                   |                   |
| <br>                                     |             |                   |                   |
| <b>Sum langsiktig gjeld</b>              |             | <b>34 821</b>     | <b>55 300</b>     |
| <br>                                     |             |                   |                   |
| <b>Kortsiktig gjeld</b>                  |             |                   |                   |
| Leverandørgjeld                          |             | 5 107 540         | 3 260 135         |
| Betalbar skatt                           | 4           | 683 364           | 1 766 258         |
| Skyldige offentlige avgifter             |             | 4 267 191         | 1 205 110         |
| Utbytte                                  | 7           | 4 000 000         | 6 390 000         |
| Annen kortsiktig gjeld                   |             | 2 457 819         | 2 662 794         |
| <b>Sum kortsiktig gjeld</b>              |             | <b>16 515 914</b> | <b>15 284 297</b> |
| <br>                                     |             |                   |                   |
| <b>Sum gjeld</b>                         |             | <b>16 550 735</b> | <b>15 339 597</b> |
| <br>                                     |             |                   |                   |
| <b>SUM EGENKAPITAL OG GJELD</b>          |             | <b>26 138 379</b> | <b>26 348 400</b> |



## Brønnøysundregistrene

### ÅRSREGNSKAP FOR REGNSKAPSÅRET 2021 - GENERELL INFORMASJON

Journalnummer: 2022 289750

#### Enheten

Organisasjonsnummer: 981 671 317  
Organisasjonsform: Aksjeselskap  
Foretaksnavn: VINDU ENTREPRENØREN AS  
Forretningsadresse: Tvetenveien 11  
0661 OSLO

#### Regnskapsår

Årsregnskapets periode: 01.01.2021 - 31.12.2021

#### Konsern

Morselskap i konsern: Nei

#### Regnskapsregler

Regler for små foretak benyttet: Ja  
Benyttet ved utarbeidelsen av  
årsregnskapet til selskapet: Regnskapslovens alminnelige regler

#### Årsregnskapet fastsatt av kompetent organ

Bekreftet av representant for selskapet: Knut Veбенstad  
Dato for fastsettelse av årsregnskapet: 20.04.2022

#### Grunnlag for avgivelse

År 2021: Årsregnskap er elektronisk innlevert.  
År 2020: Tall er hentet fra elektronisk innlevert årsregnskap fra 2021.

*Det er ikke krav til at årsregnskapet m.v. som sendes til Regnskapsregisteret er undertegnet. Kontrollen på at dette er utført ligger hos revisor/enhetens øverste organ. Sikkerheten ivaretas ved at innsender har rolle/rettighet for innsending av årsregnskapet via Altinn, og ved at det bekreftes at årsregnskapet er fastsatt av kompetent organ.*

Brønnøysundregistrene, 30.05.2022



Organisasjonsnr: 981 671 317  
VINDU ENTREPRENØREN AS

## RESULTATREGNSKAP

| <b>Beløp i: NOK</b>  | <b>Note</b> | <b>2021</b>       | <b>2020</b>       |
|--|-------------|-------------------|-------------------|
| <b>RESULTATREGNSKAP</b>                                      |             |                   |                   |
| <b>Inntekter</b>   |             |                   |                   |
| Salgsinntekt   |             | 82 600 668        | 95 842 454        |
| <b>Sum inntekter</b>   |             | <b>82 600 668</b> | <b>95 842 454</b> |
| <b>Kostnader</b>   |             |                   |                   |
| Varekostnad  |             | 49 804 874        | 56 026 649        |
| Lønnskostnad   | 1           | 22 942 912        | 25 252 986        |
| Avskrivning på varige driftsmidler og immaterielle eiendeler | 2           | 991 319           | 1 150 040         |
| Annen driftskostnad  | 3           | 5 943 099         | 5 190 801         |
| <b>Sum kostnader</b>   |             | <b>79 682 204</b> | <b>87 620 476</b> |
| <b>Driftsresultat</b>  |             | <b>2 918 464</b>  | <b>8 221 978</b>  |
| <b>Finansinntekter og finanskostnader</b>                    |             |                   |                   |
| Annen finansinntekt  |             | 323 261           | 4 031             |
| <b>Sum finansinntekter</b>                                   |             | <b>323 261</b>    | <b>4 031</b>      |
| Annen rentekostnad   |             |                   | 1 731             |
| <b>Sum finanskostnader</b>                                   |             |                   | <b>1 731</b>      |
| <b>Netto finans</b>  |             | <b>323 261</b>    | <b>2 300</b>      |
| <b>Ordinært resultat før skattekostnad</b>                   |             |                   |                   |
| Skattekostnad på ordinært resultat                           | 4,5         | 662 885           | 1 827 313         |
| <b>Ordinært resultat etter skattekostnad</b>                 |             | <b>2 578 840</b>  | <b>6 396 965</b>  |
| <b>Årsresultat</b>   |             | <b>2 578 840</b>  | <b>6 396 965</b>  |
| <b>Overføringer og disponeringer</b>                         |             |                   |                   |
| Ordinært utbytte   |             | 4 000 000         | 6 390 000         |
| Overføringer til/fra annen egenkapital                       |             | -1 421 160        | 6 964             |
| <b>Sum overføringer og disponeringer</b>                     |             | <b>2 578 840</b>  | <b>6 396 964</b>  |



Organisasjonsnr: 981 671 317  
VINDU ENTREPRENØREN AS

## BALANSE

| Beløp i: NOK | Note | 2021 | 2020 |
|--------------|------|------|------|
|--------------|------|------|------|

### BALANSE - EIENDELER

#### Anleggsmidler Immaterielle eiendeler

#### Varige driftsmidler

Driftsløsøre, inventar,  
verktøy, kontormaskiner  
og lignende

|   |                  |                  |
|---|------------------|------------------|
| 2 | 3 965 275        | 4 600 151        |
|   | <b>3 965 275</b> | <b>4 600 151</b> |

Sum varige driftsmidler

#### Finansielle anleggsmidler

Investeringer i aksjer og  
andeler

|   |           |           |
|---|-----------|-----------|
| 1 | 1 080 015 | 380 000   |
|   |           | 1 399 515 |

Lån ansatte

Sum finansielle

anleggsmidler

|           |           |
|-----------|-----------|
| 1 080 015 | 1 779 515 |
|-----------|-----------|

Sum anleggsmidler

|           |           |
|-----------|-----------|
| 5 045 290 | 6 379 666 |
|-----------|-----------|

#### Omløpsmidler

#### Varer

#### Fordringer

Kundefordringer

|   |            |            |
|---|------------|------------|
| 8 | 10 490 071 | 10 313 724 |
|---|------------|------------|

Andre fordringer

|           |           |
|-----------|-----------|
| 1 005 287 | 2 852 128 |
|-----------|-----------|

Sum fordringer

|            |            |
|------------|------------|
| 11 495 358 | 13 165 852 |
|------------|------------|

#### Bankinnskudd, kontanter og lignende

Bankinnskudd, kontanter  
og lignende

|           |           |
|-----------|-----------|
| 9 597 731 | 6 802 882 |
|-----------|-----------|

Sum bankinnskudd,

kontanter og lignende

|           |           |
|-----------|-----------|
| 9 597 731 | 6 802 882 |
|-----------|-----------|

Sum omløpsmidler

|            |            |
|------------|------------|
| 21 093 089 | 19 968 734 |
|------------|------------|

SUM EIENDELER

|            |            |
|------------|------------|
| 26 138 379 | 26 348 400 |
|------------|------------|

### BALANSE - EGENKAPITAL OG GJELD

#### Egenkapital

#### Innskutt egenkapital

Selskapskapital

|         |         |
|---------|---------|
| 200 000 | 200 000 |
|---------|---------|

Annen innskutt egenkapital

|   |           |            |
|---|-----------|------------|
| 7 | 9 387 644 | 10 808 803 |
|---|-----------|------------|

Sum innskutt egenkapital

|           |            |
|-----------|------------|
| 9 587 644 | 11 008 803 |
|-----------|------------|

Sum egenkapital

|           |            |
|-----------|------------|
| 9 587 644 | 11 008 803 |
|-----------|------------|



|                                   |   |            |            |
|-----------------------------------|---|------------|------------|
| <b>Gjeld</b>                      |   |            |            |
| <b>Langsiktig gjeld</b>           |   |            |            |
| Utsatt skatt                      | 5 | 34 821     | 55 300     |
| Sum avsetninger for forpliktelses |   | 34 821     | 55 300     |
| <b>Annen langsiktig gjeld</b>     |   |            |            |
| <b>Sum langsiktig gjeld</b>       |   |            |            |
|                                   |   | 34 821     | 55 300     |
| <b>Kortsiktig gjeld</b>           |   |            |            |
| Leverandørgjeld                   |   | 5 107 540  | 3 260 135  |
| Betalbar skatt                    | 4 | 683 364    | 1 766 258  |
| Skyldige offentlige avgifter      |   | 4 267 191  | 1 205 110  |
| Utbytte                           | 7 | 4 000 000  | 6 390 000  |
| Annen kortsiktig gjeld            |   | 2 457 819  | 2 662 794  |
| <b>Sum kortsiktig gjeld</b>       |   |            |            |
|                                   |   | 16 515 914 | 15 284 297 |
| <b>Sum gjeld</b>                  |   |            |            |
|                                   |   | 16 550 735 | 15 339 597 |
| <b>SUM EGENKAPITAL OG GJELD</b>   |   |            |            |
|                                   |   | 26 138 379 | 26 348 400 |



Organisasjonsnr: 981 671 317  
VINDU ENTREPRENØREN AS

NOTEOPPLYSNINGER - SELSKAP - alle poster oppgitt i hele tall

Note  
0

#### Regnskapsprinsipper

Årsregnskapet er satt opp etter regnskapsloven. Regnskapsreglene for små foretak er fulgt.

Note  
1

Antall årsverk i regnskapsåret  
25.00

| <u>Sum</u>                      | <u>Beløp</u>                                   |
|---------------------------------|--|
| <u>Balanseført verdi 31.12.</u> | <u>Varige driftsmidler Immaterielle eiend.</u> |

#### Konsernregnskap

Morselskapet sitt navn

Forretningskontor for morselskapet

#### Begrunnelse for at datterselskap er utelatt fra konsolideringen

|   |              |                  |
|---|--------------|------------------|
| <u>Samlet beløp - tilknyttet selskap</u>            | <u>Årets</u> | <u>Fjorårets</u> |
| <u>Samlet beløp - foretak i samme konsern</u>       | <u>Årets</u> | <u>Fjorårets</u> |
| <u>Samlet beløp - foretak i samme konsern</u>       | <u>Årets</u> | <u>Fjorårets</u> |
| <u>Samlet beløp - felles kontrollert virksomhet</u> | <u>Årets</u> | <u>Fjorårets</u> |



Pantstillelse Beløp

Beholdning av egne aksjer Antall Pålydende Andel av aksjek.



## Resultatregnskap for 2021 Vindu Entreprenøren AS

|   | Note | 2021              | 2020              |
|---|------|-------------------|-------------------|
| Salgsinntekt  |      | 82 600 668        | 95 842 454        |
| <b>Sum driftsinntekter</b>                          |      | <b>82 600 668</b> | <b>95 842 454</b> |
| Varekostnad   |      | 49 804 874        | 56 026 649        |
| Lønnskostnad  | 1    | 22 942 912        | 25 252 986        |
| Avskrivning på varige driftsm. og immatr. eiendeler | 2    | 991 319           | 1 150 040         |
| Annen driftskostnad                                 | 3    | 5 943 099         | 5 190 801         |
| <b>Sum driftskostnader</b>                          |      | <b>79 682 203</b> | <b>87 620 477</b> |
| <b>Driftsresultat</b>                               |      | <b>2 918 465</b>  | <b>8 221 978</b>  |
| Annen finansinntekt                                 |      | 323 261           | 4 031             |
| <b>Sum finansinntekter</b>                          |      | <b>323 261</b>    | <b>4 031</b>      |
| Annen rentekostnad                                  |      |                   | 1 731             |
| <b>Sum finanskostnader</b>                          |      | <b>0</b>          | <b>1 731</b>      |
| <b>Netto finans</b>                                 |      | <b>323 261</b>    | <b>2 300</b>      |
| <b>Ordinært resultat før skattekostnad</b>          |      | <b>3 241 725</b>  | <b>8 224 277</b>  |
| Skattekostnad på ordinært resultat                  | 4,5  | 662 885           | 1 827 313         |
| <b>Ordinært resultat</b>                            |      | <b>2 578 840</b>  | <b>6 396 964</b>  |
| <b>Årsresultat</b>                                  |      | <b>2 578 840</b>  | <b>6 396 964</b>  |
| <b>Disponeringer og overføringer</b>                |      |                   |                   |
| Utbytte   |      | 4 000 000         | 6 390 000         |
| Annen egenkapital                                   |      | -1 421 160        | 6 964             |
| <b>Sum</b>  |      | <b>2 578 840</b>  | <b>6 396 964</b>  |



## Balanse pr. 31. desember 2021 Vindu Entreprenøren AS


|  | Note | 2021              | 2020              |
|--|------|-------------------|-------------------|
| <b>EIENDELER</b>                               |      |                   |                   |
| <b>Anleggsmidler</b>                           |      |                   |                   |
| <b>Varige driftsmidler</b>                     |      |                   |                   |
| Driftsløsøre, inventar, verktøy og lign.       | 2    | <u>3 965 275</u>  | <u>4 600 151</u>  |
| <b>Sum varige driftsmidler</b>                 |      | <u>3 965 275</u>  | <u>4 600 151</u>  |
| <b>Finansielle anleggsmidler</b>               |      |                   |                   |
| Lån ansatte                                    | 1    | 1 080 015         | 1399515           |
| Investering i aksjer.                          |      |                   | 380 000           |
| <b>Sum finansielle anleggsmidlermidler</b>     |      | <u>1 080 015</u>  | <u>1 779 515</u>  |
| <b>Sum anleggsmidler</b>                       |      | <u>5 045 290</u>  | <u>6 379 666</u>  |
| <b>Omløpsmidler</b>                            |      |                   |                   |
| <b>Fordringer</b>                              |      |                   |                   |
| Kundefordringer                                | 8    | 10 490 071        | 10 313 724        |
| Andre fordringer                               |      | <u>1 005 287</u>  | <u>2 852 128</u>  |
| <b>Sum fordringer</b>                          |      | <u>11 495 358</u> | <u>13 165 852</u> |
| Bankinnskudd, kontanter og lignende            |      | <u>9 597 731</u>  | <u>6 802 882</u>  |
| <b>Sum bankinnskudd, kontanter og lignende</b> |      | <u>9 597 731</u>  | <u>6 802 882</u>  |
| <b>Sum omløpsmidler</b>                        |      | <u>21 093 089</u> | <u>19 968 734</u> |
| <b>Sum eiendeler</b>                           |      | <u>26 138 379</u> | <u>26 348 400</u> |




## Balanse pr. 31. desember 2021 Vindu Entreprenøren AS


|  | Note | 2021              | 2020              |
|--|------|-------------------|-------------------|
| <b>EGENKAPITAL OG GJELD</b>            |      |                   |                   |
| <b>Egenkapital</b>                     |      |                   |                   |
| <b>Innskutt egenkapital</b>            |      |                   |                   |
| Aksjekapital (1000 aksjer a kr.200,00) |      | 200 000           | 200 000           |
| <b>Sum innskutt egenkapital</b>        |      | <b>200 000</b>    | <b>200 000</b>    |
| <b>Opptjent egenkapital</b>            |      |                   |                   |
| Annen egenkapital                      | 7    | 9 387 644         | 10 808 803        |
| <b>Sum opptjent egenkapital</b>        |      | <b>9 387 644</b>  | <b>10 808 803</b> |
| <b>Sum egenkapital</b>                 |      | <b>9 587 644</b>  | <b>11 008 803</b> |
| <b>Gjeld</b>                           |      |                   |                   |
| <b>Utsatt skatt</b>                    |      |                   |                   |
| Utsatt skatt                           | 5    | 34 821            | 55 300            |
| <b>Sum utsatt skatt</b>                |      | <b>34 821</b>     | <b>55 300</b>     |
| <b>Kortsiktig gjeld</b>                |      |                   |                   |
| Leverandørgjeld                        |      | 5 107 540         | 3 260 135         |
| Betalbar skatt                         | 4    | 683 364           | 1 766 258         |
| Skyldige offentlige avgifter           |      | 4 267 191         | 1 205 110         |
| Utbytte                                | 7    | 4 000 000         | 6 390 000         |
| Annen kortsiktig gjeld                 |      | 2 457 819         | 2 662 794         |
| <b>Sum kortsiktig gjeld</b>            |      | <b>16 515 914</b> | <b>15 284 296</b> |
| <b>Sum gjeld</b>                       |      | <b>16 550 735</b> | <b>15 339 596</b> |
| <b>Sum egenkapital og gjeld</b>        |      | <b>26 138 379</b> | <b>26 348 400</b> |


Oslo, 06.04.2022  
Vindu Entreprenøren AS

  
Kjetil Olsen  
Styrets leder

  
Vidar Sørbråten  
Styremedlem

  
Kai Rune Tangen  
Styremedlem

  
Bjørner Skogstad  
Daglig leder

  
Knut Veibenstad  
Styremedlem



## Innledende note - Regnskapsprinsipper

Årsregnskapet er satt opp i samsvar med regnskapslovens bestemmelser og god regnskapsskikk for små foretak.

### Bruk av estimater

Utarbeidelse av årsregnskapet i henhold til god regnskapsskikk forutsetter at ledelsen benytter estimater og forutsetninger som påvirker resultatregnskapet og verdsettelsen av eiendeler og gjeld, samt opplysninger om usikre eiendeler og forpliktelser på balansedagen. Betingede tap som er sannsynlig og kvantifiserbare, kostnadsføres løpende.

### Skatt

Skattekostnaden i resultatregnskapet omfatter både periodens betalbare skatt og endring i utsatt skatt. Utsatt skatt er beregnet med 22% på grunnlag av midlertidige forskjeller som eksisterer mellom regnskapsmessige og skattemessige verdier, samt skattemessig underskudd til fremføring ved utgangen av regnskapsåret.

Skatteøkende og skattereduserende midlertidige forskjeller som reverserer eller kan reversere i samme periode er utlignet. Netto utsatt skattefordel balanseføres i den grad det er sannsynlig at den kan bli nyttegjort.

### Klassifisering og vurdering av balanseposter

Omløpsmidler og kortsiktig gjeld omfatter poster som forfaller til betaling innen ett år etter anskaffelsestidspunktet, samt poster som knytter seg til varekretsløpet. Øvrige poster er klassifisert som anleggsmiddel/langsiktig gjeld.

Omløpsmidler vurderes til lavest av anskaffelseskost og virkelig verdi. Kortsiktig gjeld balanseføres til nominelt beløp på opptakstidspunktet.

Anleggsmidler vurderes til anskaffelseskost, men nedskrives til gjennvinnbart beløp dersom dette er lavere enn balanseført verdi. Gjennvinnbart beløp er det høyeste av netto salgsverdi og verdi i bruk. Langsiktig gjeld balanseføres til nominelt beløp på etableringstidspunktet.

### Varige driftsmidler

Varige driftsmidler balanseføres og avskrives over driftsmidlets forventede levetid. Direkte vedlikehold av driftsmidler kostnadsføres løpende under driftskostnaden, mens påkostninger eller forbedringer tillegges driftsmidlets kostpris og avskrives i takt med driftsmidlet. Dersom gjennvinnbart beløp av driftsmiddelet er lavere enn balanseført verdi foretas nedskrivning til gjennvinnbart beløp. Gjennvinnbart beløp er det høyeste av netto salgsverdi og verdi i bruk. Verdi i bruk er nåverdien av de fremtidige kontantstrømmene som eiendelen forventes å generere.

### Fordringer

Kundefordringer og andre fordringer er oppført i balansen til pålydende etter fradrag for avsetning til forventet tap. Avstening til tap gjøres på grunnlag av individuelle vurderinger av de enkelte fordringer. I tillegg gjøres det for øvrige kundefordringer en uspesifisert avsetning for å dekke antatt tap.

### Anlegg under utførelse

For prosjekter benyttes løpende avregning med fortjeneste. Metoden innebærer at kostnader og inntekter bokføres løpende etter hvert som prosjektet skrider frem. Fortjenesten inntektsføres etter fullføringsgrad.



## Note 1 - Lønnskostnader

| <b>Spesifikasjon av lønnskostnader</b> | <b>2021</b>       | <b>2020</b>       |
|--|-------------------|-------------------|
| Lønn                                   | 17 554 469        | 18 902 569        |
| Arbeidsgiveravgift                     | 2 861 203         | 3 074 890         |
| Pensjonskostnader                      | 445 664           | 449 157           |
| Andre relaterte ytelser / Refusjoner   | 2 081 576         | 2 826 370         |
| <b>Sum</b>                             | <b>22 942 912</b> | <b>25 252 986</b> |

Selskapet har sysselsatt 25 årsverk i regnskapsåret.

Samlet lån som er gitt er kr 1.080.015.

Det er stilt betryggende sikkerhet for lånet. Lånet renteberegnes med normrente.

Avdragsplan er en gang i året.

## Note 2 - Spesifikasjon av varige driftsmidler

### Spesifikasjon varige driftsmidler

|                                     | <b>Kontor</b>  | <b>Biler</b>     | <b>Sum</b>       |
|-------------------------------------|----------------|------------------|------------------|
| Anskaffelseskost 1.1.2021           | 607 719        | 7 584 275        | 8 191 994        |
| Tilgang i året                      |                | 490 837          | 490 837          |
| Avgang i året                       |                | 193 717          | 193 717          |
| Akkumulerte avskrivninger           | 363 279        | 4 160 559        | 4 523 838        |
| <b>Bokført verdi pr. 31.12.2021</b> | <b>244 440</b> | <b>3 720 835</b> | <b>3 965 276</b> |
| Årets avskrivning                   | 61 110         | 930 209          | 991 319          |
| Årets avskrivning i %               | 20 %           | 20 %             |                  |

## Note 3 - Revisjonshonorar

### Revisjon og andre tjenester

Kostnadsført revisjonshonorar for 2021 utgjør kr 58.000. Honorar for annen bistand utgjør kr 10.550.



## Note 4 - Skatt

|  |                  |
|--|------------------|
| <b>Grunnlag for beregning av skatt</b>       | <b>2021</b>      |
| Ordinært resultat før skattekostnad          | 3 241 725        |
| +/- Permanente forskjeller                   | -228 614         |
| +/- Årets endring i midlertidige forskjeller | 93 087           |
| <b>Sum årets skattegrunnlag</b>              | <b>3 106 198</b> |

Betalbar inntektsskatt for selskapet basert på 22 % 683 364

**Sum betalbar skatt i balansen** **683 364**

+/- Endring i utsatt skatt/utsatt skattefordel -20 479

**Sum skattekostnad i resultatregnskapet** **662 885**

## Note 5 - Midl. forskjeller - Utsatt skatt/skattefordel

Utsatt skatt/utsatt skattefordel i balansen avsettes på grunnlag av forskjeller mellom regnskapsmessige og skattemessige verdier i henhold til norsk regnskapsstandard for skatt. Midlertidige skatteøkende og skattereduserende forskjeller som kan utlignes er nettoført.

| Midlertidige forskjeller knyttet til:               | 31.12.2020    | 31.12.2021    | Endring       |
|---|---------------|---------------|---------------|
| Anleggsmidler                                       | 428 365       | 508 278       | -79 913       |
| Omløpsmidler  | -177 000      | -350 000      | 173 000       |
| Sum midlertidige forskjeller                        | 251 365       | 158 278       | 93 087        |
| <b>Utsatt skattefordel 31.12.2021 basert på 22%</b> | <b>55 300</b> | <b>34 821</b> | <b>20 479</b> |

## Note 6 - Prosjekter i arbeid

Fullføringsgraden beregnes som forholdet mellom påløpte prosjektkostnader og estimerte total kostnader for prosjektet.

Det er ingen av kundefordringene som er tilbakeholdt.

Utført ikke fakturert produksjon utgjør kr 1.158.200

## Note 7 - Egenkapital

| Spesifikasjon egenkapital     | Aksjekapital   | Annen EK         | Sum              |
|-------------------------------|----------------|------------------|------------------|
| Egenkapital 01.01.2021        | 200 000        | 10 808 803       | 11 008 803       |
| Årets resultat                |                | 2 578 840        | 2 578 840        |
| Utbytte                       |                | -4 000 000       | -4 000 000       |
| <b>Egenkapital 31.12.2021</b> | <b>200 000</b> | <b>9 387 644</b> | <b>9 587 644</b> |

## Note 8 - Pantstillelser og garantier m.v.

Det er stillet sikkerhet for selskapets kassekreditt og garantibevis for kr 2 000 000. Limit på kassekreditt er kr 1 000 000. Det er pr 31.12 ikke trukket på kreditten.

Balansført eiendeler som er stillet som sikkerhet er kr 10.840.071

Det er i tillegg stillet sikkerhet for selskapets entreprenørkontrakter med til sammen kr10.818.138.



Til generalforsamlingen i  
**Vindu Entreprenøren AS**

## UAVHENGIG REVISORS BERETNING

### Konklusjon

Vi har revidert Vindu Entreprenøren AS' årsregnskap som viser et overskudd på kr 2 578 840. Årsregnskapet består av balanse per 31. desember 2021, og resultatregnskap for regnskapsåret avsluttet per denne datoen og noter til årsregnskapet, herunder et sammendrag av viktige regnskapsprinsipper.

### Etter vår mening

- oppfyller årsregnskapet gjeldende lovkrav, og
- gir årsregnskapet et rettviseende bilde av selskapets finansielle stilling per 31. desember 2021 og av dets resultat og kontantstrømmer for regnskapsåret avsluttet per denne datoen i samsvar med regnskapslovens regler og god regnskapsskikk i Norge.

### Grunnlag for konklusjonen

Vi har gjennomført revisjonen i samsvar med de internasjonale revisjonsstandardene International Standards on Auditing (ISA-ene). Våre oppgaver og plikter i henhold til disse standardene er beskrevet nedenfor under Revisors oppgaver og plikter ved revisjonen av årsregnskapet. Vi er uavhengige av selskapet slik det kreves i lov, forskrift og International Code of Ethics for Professional Accountants (inkludert internasjonale uavhengighetsstandarder) utstedt av the International Ethics Standards Board for Accountants (IESBA-reglene), og vi har overholdt våre øvrige etiske forpliktelser i samsvar med disse kravene. Innhentet revisjonsbevis er etter vår vurdering tilstrekkelig og hensiktsmessig som grunnlag for vår konklusjon.

### Ledelsens ansvar for årsregnskapet

Ledelsen er ansvarlig for å utarbeide årsregnskapet og for at det gir et rettviseende bilde i samsvar med regnskapslovens regler og god regnskapsskikk i Norge. Ledelsen er også ansvarlig for slik intern kontroll som den finner nødvendig for å kunne utarbeide et årsregnskap som ikke inneholder vesentlig feilinformasjon, verken som følge av misligheter eller utilsiktede feil.

Ved utarbeidelsen av årsregnskapet må ledelsen ta standpunkt til selskapets evne til fortsatt drift og opplyse om forhold av betydning for fortsatt drift. Forutsetningen om fortsatt drift skal legges til grunn for årsregnskapet så lenge det ikke er sannsynlig at virksomheten vil bli avviklet.



Revisorgruppen

Revisorgruppen  
Akershus AS  
Postboks 335  
N-1411 Kolbotn

Besøksadresse:  
Rosenholm Campus  
Rosenholmveien 25

Tlf.: +47 66 81 79 00  
E-post: akershus@rg.no

Foretaksregisteret  
NO 967 604 364 MVA

www.rg.no

Medlem av UHY International, en sammenlutning av uavhengige revisjons- og konsultentselskaper



Statsautoriserte  
revisorer




## Revisors oppgaver og plikter ved revisjonen av årsregnskapet

Vårt mål er å oppnå betryggende sikkerhet for at årsregnskapet som helhet ikke inneholder vesentlig feilinformasjon, verken som følge av misligheter eller utilsiktede feil, og å avgi en revisjonsberetning som inneholder vår konklusjon. Betyggende sikkerhet er en høy grad av sikkerhet, men ingen garanti for at en revisjon utført i samsvar med ISA-ene, alltid vil avdekke vesentlig feilinformasjon som eksisterer. Feilinformasjon kan oppstå som følge av misligheter eller utilsiktede feil. Feilinformasjon blir vurdert som vesentlig dersom den enkeltvis eller samlet med rimelighet kan forventes å påvirke økonomiske beslutninger som brukerne foretar basert på årsregnskapet.

For videre beskrivelse av revisors oppgaver og plikter vises det til <https://www.revisorforeningen.no/revisjonsberetninger>

Trollåsen, 6. april 2022

Revisorgruppen Akefshus AS

  
Jan Willem van Woensel Kooy  
Statsautorisert revisor