



## ÅRSREGNSKAPET FOR REGNSKAPSÅRET 2024 - GENERELL INFORMASJON

### Enheten

Organisasjonsnummer: 923 993 355  
Organisasjonsform: Aksjeselskap  
Foretaksnavn: AREA NETT AS  
Forretningsadresse: Storgata 5  
9750 HONNINGSVÅG

### Regnskapsår

Årsregnskapets periode: 01.01.2024 - 31.12.2024

### Konsern

Morselskap i konsern: Nei

### Regnskapsregler

Regler for små foretak benyttet: Nei  
Benyttet ved utarbeidelsen av årsregnskapet til selskapet: Regnskapslovens alminnelige regler

### Årsregnskapet fastsatt av kompetent organ

Bekreftet av representant for selskapet: Oddbjørn Samuelsen  
Dato for fastsettelse av årsregnskapet: 27.05.2025

### Grunnlag for avgivelse

År 2024: Årsregnskapet er elektronisk innlevert  
År 2023: Tall er hentet fra elektronisk innlevert årsregnskap fra 2024

*Det er ikke krav til at årsregnskapet m.v. som sendes til Regnskapsregisteret er undertegnet. Kontrollen på at dette er utført ligger hos revisor/enhetens øverste organ. Sikkerheten ivaretas ved at innsender har rolle/rettighet for innsending av årsregnskapet via Altinn, og ved at det bekreftes at årsregnskapet er fastsatt av kompetent organ.*

Brønnøysundregistrene, 25.06.2025



## Resultatregnskap

Beløp i: NOK	Note	2024	2023
<b>RESULTATREGNSKAP</b>			
<b>Inntekter</b>			
Salgsinntekt	2, 3	203 976 110	86 028 410
Annen driftsinntekt	2	1 125 587	516 678
<b>Sum inntekter</b>		<b>205 101 697</b>	<b>86 545 088</b>
<b>Kostnader</b>			
Varekostnad	4	43 177 212	7 616 203
Lønnskostnad	5, 6	39 387 178	17 786 679
Avskrivning av driftsmidler og immaterielle eiendeler	7	25 487 051	11 000 486
Annen driftskostnad	5	64 106 668	30 552 485
<b>Sum kostnader</b>		<b>172 158 109</b>	<b>66 955 853</b>
<b>Driftsresultat</b>		<b>32 943 588</b>	<b>19 589 235</b>
<b>Finansinntekter og finanskostnader</b>			
Annen renteinntekt		2 091 476	615 235
Annen finansinntekt		96 529	42 979
<b>Sum finansinntekter</b>		<b>2 188 005</b>	<b>658 214</b>
Annen rentekostnad		6 946 438	2 094 930
Annen finanskostnad		65 496	89 349
<b>Sum finanskostnader</b>		<b>7 011 934</b>	<b>2 184 279</b>
<b>Netto finans</b>		<b>-4 823 930</b>	<b>-1 526 064</b>
<b>Resultat før skattekostnad</b>		<b>28 119 658</b>	<b>18 063 171</b>
Skattekostnad på resultat	8	6 196 030	3 981 038
<b>Årsresultat</b>		<b>21 923 628</b>	<b>14 082 133</b>
<b>Årsresultat etter minoritetsinteresser</b>		<b>21 923 628</b>	<b>14 082 133</b>
<b>Totalresultat</b>		<b>21 923 628</b>	<b>14 082 133</b>
<b>Overføringer og disponeringer</b>			



## Resultatregnskap

<b>Beløp i: NOK</b>	<b>Note</b>	<b>2024</b>	<b>2023</b>
Avsatt til annen egenkapital		21 923 628	14 082 133
<b>Sum overføringer og disponeringer</b>	9	<b>21 923 628</b>	<b>14 082 133</b>



## Balanse

Beløp i: NOK	Note	2024	2023
<b>BALANSE - EIENDELER</b>			
<b>Anleggsmidler</b>			
<b>Immaterielle eiendeler</b>			
Utvikling	7		53 000
Utsatt skattefordel	8		
<b>Sum immaterielle eiendeler</b>			<b>53 000</b>
<b>Varige driftsmidler</b>			
Tomter, bygninger o.a. fast eiendom	7	56 078 182	36 600 119
Anlegg under utførelse	7	57 363 376	30 198 664
Maskiner og anlegg	7	407 501 859	177 778 828
Skip og flytende installasjoner	7		
Driftsløsøre, inventar o.a. utstyr	7	56 564 321	22 018 032
<b>Sum varige driftsmidler</b>		<b>577 507 737</b>	<b>266 595 643</b>
<b>Finansielle anleggsmidler</b>			
Lån til foretak i samme konsern	10		
Lån til tilknyttet selskap og felles kontrollert virksomhet	10		
Andre langsiktige fordringer	6	22 935 599	4 999 275
<b>Sum finansielle anleggsmidler</b>		<b>22 935 599</b>	<b>4 999 275</b>
<b>Sum anleggsmidler</b>		<b>600 443 336</b>	<b>271 647 918</b>
<b>Omløpsmidler</b>			
<b>Varer</b>			
Lager av varer og annen beholdning	4	16 138 779	4 046 724
<b>Sum varer</b>		<b>16 138 779</b>	<b>4 046 724</b>
<b>Fordringer</b>			
Kundefordringer	10	28 438 831	11 268 033
Andre kortsiktige fordringer	10	26 367 877	9 057 914
Konsernfordringer	10	14 624 728	3 142 137
<b>Sum fordringer</b>		<b>69 431 437</b>	<b>23 468 084</b>
<b>Bankinnskudd, kontanter og lignende</b>			
Bankinnskudd, kontanter o.l.	11	4 089 654	1 099 385



## Balanse

Beløp i: NOK	Note	2024	2023
Sum bankinnskudd, kontanter og lignende		4 089 654	1 099 385
Sum omløpsmidler		89 659 870	28 614 193
<b>SUM EIENDELER</b>		<b>690 103 206</b>	<b>300 262 111</b>

## BALANSE - EGENKAPITAL OG GJELD

### Egenkapital

#### Innskutt egenkapital

Aksjekapital	9, 12	9 000 000	9 000 000
Beholdning av egne aksjer	9, 12		
Overkurs	9	288 928 274	185 427 900
Annen innskutt egenkapital	9	5 155 984	1 847 910
<b>Sum innskutt egenkapital</b>		<b>303 084 258</b>	<b>196 275 810</b>

#### Opptjent egenkapital

Annen egenkapital	9	105 364 255	32 728 876
Udekket tap	9		
<b>Sum opptjent egenkapital</b>		<b>105 364 255</b>	<b>32 728 876</b>

#### Sum egenkapital

**408 448 514**      **229 004 687**

### Gjeld

#### Langsiktig gjeld

Pensjonsforpliktelser	6		
Utsatt skatt	8	18 626 677	6 887 723
<b>Sum avsetninger for forpliktelser</b>		<b>18 626 677</b>	<b>6 887 723</b>

#### Annen langsiktig gjeld

Gjeld til kredittinstitusjoner	13	757 227	1 235 377
Langsiktig konserngjeld	10	201 717 076	45 631 289
<b>Sum annen langsiktig gjeld</b>		<b>202 474 303</b>	<b>46 866 666</b>

#### Sum langsiktig gjeld

**221 100 980**      **53 754 389**

#### Kortsiktig gjeld

Gjeld til kredittinstitusjoner	13		
--------------------------------	----	--	--



## Balanse

<b>Beløp i: NOK</b>	<b>Note</b>	<b>2024</b>	<b>2023</b>
Leverandørgjeld	10	31 974 063	8 901 062
Betalbar skatt	8	319 276	84 493
Skyldig offentlige avgifter		4 156 650	1 661 761
Kortsiktig konserngjeld	10	2 126 698	780 352
Annen kortsiktig gjeld	3, 10	21 977 025	6 075 368
<b>Sum kortsiktig gjeld</b>		<b>60 553 712</b>	<b>17 503 036</b>
<b>Sum gjeld</b>		<b>281 654 692</b>	<b>71 257 424</b>
<b>SUM EGENKAPITAL OG GJELD</b>		<b>690 103 206</b>	<b>300 262 111</b>



## Brønnøysundregistrene

### ÅRSREGNSKAP FOR REGNSKAPSÅRET 2024 - GENERELL INFORMASJON

Journalnummer: 2025 556625

#### Enheten

Organisasjonsnummer: 923 993 355  
Organisasjonsform: Aksjeselskap  
Foretaksnavn: AREA NETT AS  
Forretningsadresse: Storgata 5  
9750 HONNINGSVÅG

#### Regnskapsår

Årsregnskapets periode: 01.01.2024 - 31.12.2024

#### Konsern

Morselskap i konsern: Nei

#### Regnskapsregler

Regler for små foretak benyttet: Nei  
Benyttet ved utarbeidelsen av  
årsregnskapet til selskapet: Regnskapslovens alminnelige regler

#### Årsregnskapet fastsatt av kompetent organ

Bekreftet av representant for selskapet: Oddbjørn Samuelsen  
Dato for fastsettelse av årsregnskapet: 27.05.2025

#### Grunnlag for avgivelse

År 2024: Årsregnskap er elektronisk innlevert.  
År 2023: Tall er hentet fra elektronisk innlevert årsregnskap fra 2024.

*Det er ikke krav til at årsregnskapet m.v. som sendes til Regnskapsregisteret er undertegnet. Kontrollen på at dette er utført ligger hos revisor/enhetens øverste organ. Sikkerheten ivaretas ved at innsender har rolle/rettighet for innsending av årsregnskapet via Altinn, og ved at det bekreftes at årsregnskapet er fastsatt av kompetent organ.*

Brønnøysundregistrene, 24.06.2025



Organisasjonsnr: 923 993 355  
AREA NETT AS

## RESULTATREGNSKAP

Beløp i: NOK	Note	2024	2023
<b>RESULTATREGNSKAP</b>			
<b>Inntekter</b>			
Salgsinntekt	2, 3	203 976 110	86 028 410
Annen driftsinntekt	2	1 125 587	516 678
<b>Sum inntekter</b>		<b>205 101 697</b>	<b>86 545 088</b>
<b>Kostnader</b>			
Varekostnad	4	43 177 212	7 616 203
Lønnskostnad	5, 6	39 387 178	17 786 679
Avskrivning av driftsmidler og immaterielle eiendeler	7	25 487 051	11 000 486
Annen driftskostnad	5	64 106 668	30 552 485
<b>Sum kostnader</b>		<b>172 158 109</b>	<b>66 955 853</b>
<b>Driftsresultat</b>		<b>32 943 588</b>	<b>19 589 235</b>
<b>Finansinntekter og finanskostnader</b>			
Annen renteinntekt		2 091 476	615 235
Annen finansinntekt		96 529	42 979
<b>Sum finansinntekter</b>		<b>2 188 005</b>	<b>658 214</b>
Annen rentekostnad		6 946 438	2 094 930
Annen finanskostnad		65 496	89 349
<b>Sum finanskostnader</b>		<b>7 011 934</b>	<b>2 184 279</b>
<b>Netto finans</b>		<b>-4 823 930</b>	<b>-1 526 064</b>
<b>Resultat før skattekostnad</b>		<b>28 119 658</b>	<b>18 063 171</b>
Skattekostnad på resultat	8	6 196 030	3 981 038
<b>Årsresultat</b>		<b>21 923 628</b>	<b>14 082 133</b>
<b>Årsresultat etter minoritetsinteresser</b>		<b>21 923 628</b>	<b>14 082 133</b>
<b>Totalresultat</b>		<b>21 923 628</b>	<b>14 082 133</b>
<b>Overføringer og disponeringer</b>			
Avsatt til annen egenkapital		21 923 628	14 082 133
<b>Sum overføringer og disponeringer</b>	9	<b>21 923 628</b>	<b>14 082 133</b>



Organisasjonsnr: 923 993 355  
AREA NETT AS

## BALANSE

Beløp i: NOK	Note	2024	2023
<b>BALANSE - EIENDELER</b>			
<b>Anleggsmidler</b>			
<b>Immaterielle eiendeler</b>			
Utvikling	7		53 000
Utsatt skattefordel	8		
<b>Sum immaterielle eiendeler</b>			<b>53 000</b>
<b>Varige driftsmidler</b>			
Tomter, bygninger o.a. fast eiendom	7	56 078 182	36 600 119
Anlegg under utførelse	7	57 363 376	30 198 664
Maskiner og anlegg	7	407 501 859	177 778 828
Skip og flytende installasjoner	7		
Driftsløsøre, inventar o. a. utstyr	7	56 564 321	22 018 032
<b>Sum varige driftsmidler</b>		<b>577 507 737</b>	<b>266 595 643</b>
<b>Finansielle anleggsmidler</b>			
Lån til foretak i samme konsern	10		
Lån til tilknyttet selskap og felles kontrollert virksomhet	10		
Andre langsiktige fordringer	6	22 935 599	4 999 275
<b>Sum finansielle anleggsmidler</b>		<b>22 935 599</b>	<b>4 999 275</b>
<b>Sum anleggsmidler</b>		<b>600 443 336</b>	<b>271 647 918</b>
<b>Omløpsmidler</b>			
<b>Varer</b>			
Lager av varer og annen beholdning	4	16 138 779	4 046 724
<b>Sum varer</b>		<b>16 138 779</b>	<b>4 046 724</b>
<b>Fordringer</b>			
Kundefordringer	10	28 438 831	11 268 033
Andre kortsiktige fordringer	10	26 367 877	9 057 914
Konsernfordringer	10	14 624 728	3 142 137
<b>Sum fordringer</b>		<b>69 431 437</b>	<b>23 468 084</b>
<b>Bankinnskudd, kontanter og lignende</b>			
Bankinnskudd, kontanter o. l.	11	4 089 654	1 099 385
<b>Sum bankinnskudd, kontanter og lignende</b>		<b>4 089 654</b>	<b>1 099 385</b>



Sum omløpsmidler		89 659 870	28 614 193
<b>SUM EIENDELER</b>		<b>690 103 206</b>	<b>300 262 111</b>
<b>BALANSE - EGENKAPITAL OG GJELD</b>			
<b>Egenkapital</b>			
<b>Innskutt egenkapital</b>			
Aksjekapital	9, 12	9 000 000	9 000 000
Beholdning av egne aksjer	9, 12		
Overkurs	9	288 928 274	185 427 900
Annen innskutt egenkapital	9	5 155 984	1 847 910
<b>Sum innskutt egenkapital</b>		<b>303 084 258</b>	<b>196 275 810</b>
<b>Opptjent egenkapital</b>			
Annen egenkapital	9	105 364 255	32 728 876
Udekket tap	9		
<b>Sum opptjent egenkapital</b>		<b>105 364 255</b>	<b>32 728 876</b>
<b>Sum egenkapital</b>		<b>408 448 514</b>	<b>229 004 687</b>
<b>Gjeld</b>			
<b>Langsiktig gjeld</b>			
Pensjonsforpliktelser	6		
Utsatt skatt	8	18 626 677	6 887 723
<b>Sum avsetninger for forpliktelser</b>		<b>18 626 677</b>	<b>6 887 723</b>
<b>Annen langsiktig gjeld</b>			
Gjeld til			
kredittinstitusjoner	13	757 227	1 235 377
Langsiktig konserngjeld	10	201 717 076	45 631 289
<b>Sum annen langsiktig gjeld</b>		<b>202 474 303</b>	<b>46 866 666</b>
<b>Sum langsiktig gjeld</b>		<b>221 100 980</b>	<b>53 754 389</b>
<b>Kortsiktig gjeld</b>			
Gjeld til			
kredittinstitusjoner	13		
Leverandørgjeld	10	31 974 063	8 901 062
Betalbar skatt	8	319 276	84 493
Skyldig offentlige avgifter		4 156 650	1 661 761
Kortsiktig konserngjeld	10	2 126 698	780 352
Annen kortsiktig gjeld	3, 10	21 977 025	6 075 368
<b>Sum kortsiktig gjeld</b>		<b>60 553 712</b>	<b>17 503 036</b>
<b>Sum gjeld</b>		<b>281 654 692</b>	<b>71 257 424</b>
<b>SUM EGENKAPITAL OG GJELD</b>		<b>690 103 206</b>	<b>300 262 111</b>



Organisasjonsnr: 923 993 355  
AREA NETT AS

NOTEOPPLYSNINGER - SELSKAP - alle poster oppgitt i hele tall

Note  
3

Antall årsverk i regnskapsåret  
66.00

<u>Sum</u>	<u>Beløp</u>
<u>Balanseført verdi 31.12.</u>	<u>Varige driftsmidler Immaterielle eiend.</u>

Konsernregnskap

Morselskapet sitt navn

Forretningskontor for morselskapet

Begrunnelse for at datterselskap er utelatt fra konsolideringen

<u>Samlet beløp - tilknyttet selskap</u>	<u>Årets</u>	<u>Fjorårets</u>
------------------------------------------	--------------	------------------

<u>Samlet beløp - foretak i samme konsern</u>	<u>Årets</u>	<u>Fjorårets</u>
-----------------------------------------------	--------------	------------------

<u>Samlet beløp - foretak i samme konsern</u>	<u>Årets</u>	<u>Fjorårets</u>
-----------------------------------------------	--------------	------------------

<u>Samlet beløp - felles kontrollert virksomhet</u>	<u>Årets</u>	<u>Fjorårets</u>
-----------------------------------------------------	--------------	------------------

<u>Pantstillelse</u>	<u>Beløp</u>
----------------------	--------------

<u>Beholdning av egne aksjer</u>	<u>Antall</u>	<u>Pålydende</u>	<u>Andel av aksjek.</u>
----------------------------------	---------------	------------------	-------------------------



[Admincontrol](#)

## List of Signatures Page 1/1

### Årsregnskap Area Nett AS inkl konstrømsanalyse.pdf

Name	Method	Signed at
Pedersen, Håvard	BANKID	2025-05-23 11:47 GMT+02
Samuelson, Oddbjørn	BANKID	2025-05-23 11:39 GMT+02



This file is sealed with a digital signature. The seal is a guarantee for the authenticity of the document.

External reference: CA2C762779D84F61AC2DA85A1400C079



# Årsregnskap 2024

## Area Nett AS

Resultatregnskap  
Balanse  
Noter til regnskapet

Org.nr.: 923 993 355



This file is sealed with a digital signature.  
The seal is a guarantee for the authenticity  
of the document.

Document ID:  
CA2C762779D84F61AC2DA85A1400C079



## Resultatregnskap

### Area Nett AS

Driftsinntekter og driftskostnader	Note	2024	2023
Salgsinntekt	2, 3	203 976 110	86 028 410
Annen driftsinntekt	2	1 125 587	516 678
<b>Sum driftsinntekter</b>		<b><u>205 101 697</u></b>	<b><u>86 545 088</u></b>
Varekostnad	4	43 177 212	7 616 203
Lønnskostnad	5, 6	39 387 178	17 786 679
Avskrivning av driftsmidler og immaterielle eiendeler	7	25 487 051	11 000 486
Annen driftskostnad	5	64 106 668	30 552 485
<b>Sum driftskostnader</b>		<b><u>172 158 109</u></b>	<b><u>66 955 853</u></b>
<b>Driftsresultat</b>		<b><u>32 943 588</u></b>	<b><u>19 589 235</u></b>
<b>Finansinntekter og finanskostnader</b>			
Annen renteinntekt		2 091 476	615 235
Annen finansinntekt		96 529	42 979
Annen rentekostnad		6 946 438	2 094 930
Annen finanskostnad		65 496	89 349
<b>Resultat av finansposter</b>		<b><u>-4 823 930</u></b>	<b><u>-1 526 064</u></b>
<b>Resultat før skattekostnad</b>		<b><u>28 119 658</u></b>	<b><u>18 063 171</u></b>
Skattekostnad på resultat	8	6 196 030	3 981 038
<b>Årsresultat</b>		<b><u>21 923 628</u></b>	<b><u>14 082 133</u></b>
<b>Overføringer</b>			
Avsatt til annen egenkapital		21 923 628	14 082 133
<b>Sum overføringer</b>	9	<b><u>21 923 628</u></b>	<b><u>14 082 133</u></b>



This file is sealed with a digital signature.  
The seal is a guarantee for the authenticity  
of the document.

Document ID:  
CA2C762779D84F61AC2DA85A1400C079



### Balanse Area Nett AS

Eiendeler	Note	2024	2023
<b>Anleggsmidler</b>			
<i>Immaterielle eiendeler</i>			
Utvikling	7	0	53 000
<b>Sum immaterielle eiendeler</b>		<b>0</b>	<b>53 000</b>
<i>Varige driftsmidler</i>			
Tomter, bygninger o.a. fast eiendom	7	56 078 182	36 600 119
Anlegg under utførelse	7	57 363 376	30 198 664
Maskiner og anlegg	7	407 501 859	177 778 828
Driftsløsøre, inventar o.a. utstyr	7	56 564 321	22 018 032
<b>Sum varige driftsmidler</b>		<b>577 507 737</b>	<b>266 595 643</b>
<i>Finansielle anleggsmidler</i>			
Andre langsiktige fordringer	6	22 935 599	4 999 275
<b>Sum finansielle anleggsmidler</b>		<b>22 935 599</b>	<b>4 999 275</b>
<b>Sum anleggsmidler</b>		<b>600 443 336</b>	<b>271 647 918</b>
<b>Omløpsmidler</b>			
<i>Varer</i>			
Lager av varer og annen beholdning	4	16 138 779	4 046 724
<b>Sum varer</b>		<b>16 138 779</b>	<b>4 046 724</b>
<i>Fordringer</i>			
Kundefordringer	10	28 438 831	11 268 033
Andre kortsiktige fordringer	10	26 367 877	9 057 914
Konsemfordringer	10	14 624 728	3 142 137
<b>Sum fordringer</b>		<b>69 431 437</b>	<b>23 468 084</b>
<i>Bankinnskudd, kontanter o.l</i>			
Bankinnskudd, kontanter o.l.	11	4 089 654	1 099 385
<b>Sum bankinnskudd, kontanter o.l</b>		<b>4 089 654</b>	<b>1 099 385</b>
<b>Sum omløpsmidler</b>		<b>89 659 870</b>	<b>28 614 193</b>
<b>Sum eiendeler</b>		<b>690 103 206</b>	<b>300 262 111</b>



This file is sealed with a digital signature.  
The seal is a guarantee for the authenticity  
of the document.

Document ID:  
CA2C762779D84F61AC2DA85A1400C079



## Balanse Area Nett AS

Egenkapital og gjeld	Note	2024	2023
<b>Egenkapital</b>			
<i>Innskutt egenkapital</i>			
Aksjekapital	9, 12	9 000 000	9 000 000
Overkurs	9	288 928 274	185 427 900
Annen innskutt egenkapital	9	5 155 984	1 847 910
<b>Sum innskutt egenkapital</b>		<b><u>303 084 258</u></b>	<b><u>196 275 810</u></b>
<i>Opptjent egenkapital</i>			
Annen egenkapital	9	105 364 255	32 728 876
<b>Sum opptjent egenkapital</b>		<b><u>105 364 255</u></b>	<b><u>32 728 876</u></b>
<b>Sum egenkapital</b>		<b><u>408 448 514</u></b>	<b><u>229 004 687</u></b>
<b>Gjeld</b>			
<i>Avsetning for forpliktelser</i>			
Utsatt skatt	8	18 626 677	6 887 723
<b>Sum avsetning for forpliktelser</b>		<b><u>18 626 677</u></b>	<b><u>6 887 723</u></b>
Langsiktig konserngjeld	10	201 717 076	45 631 289
Gjeld til kredittinstitusjoner	13	757 227	1 235 377
<b>Sum annen langsiktig gjeld</b>		<b><u>202 474 303</u></b>	<b><u>46 866 666</u></b>
<i>Kortsiktig gjeld</i>			
Leverandørgjeld	10	31 974 063	8 901 062
Betalbar skatt	8	319 276	84 493
Skyldig offentlige avgifter		4 156 650	1 661 761
Kortsiktig konserngjeld	10	2 126 698	780 352
Annen kortsiktig gjeld	3, 10	21 977 025	6 075 368
<b>Sum kortsiktig gjeld</b>		<b><u>60 553 712</u></b>	<b><u>17 503 036</u></b>
<b>Sum gjeld</b>		<b><u>281 654 692</u></b>	<b><u>71 257 424</u></b>
<b>Sum egenkapital og gjeld</b>		<b><u>690 103 206</u></b>	<b><u>300 262 111</u></b>

Honningsvåg, 22.05.2025  
Styret i Area Nett AS

Oddbjørn Samuelsen  
styreleder

Håvard Pedersen  
daglig leder



This file is sealed with a digital signature.  
The seal is a guarantee for the authenticity  
of the document.

Document ID:  
CA2C762779D84F61AC2DA85A1400C079



## Noter til regnskapet 2024

### Regnskapsprinsipper

Årsregnskapet er satt opp i samsvar med regnskapsloven og god regnskapsskikk for øvrige foretak. Forutsetningen om fortsatt drift er lagt til grunn ved utarbeidelsen.

### Bruk av estimater

Utarbeidelse av regnskap i samsvar med regnskapsloven krever bruk av estimater. Videre krever anvendelse av selskaps regnskapsprinsipper at ledelsen må utøve skjønn.

### Salgsinntekter

Salg av varer og tjenester inntektsføres etter hvert som de er levert.

### Klassifisering og vurdering av balanseposter

Eiendeler bestemt til varig eie eller bruk er klassifisert som anleggsmidler. Anleggsmidler er vurdert til anskaffelseskost. Omløpsmidler og kortsiktig gjeld omfatter normalt poster som forfaller til betaling innen ett år etter balansedagen, samt poster som knytter seg til varekretsløpet. Omløpsmidler vurderes til laveste verdi av anskaffelseskost og antatt virkelig verdi. Fordringer klassifiseres som omløpsmidler hvis de skal tilbakebetales i løpet av ett år. For gjeld er analoge kriterier lagt til grunn. Første års avdrag på langsiktige fordringer og langsiktig gjeld klassifiseres likevel ikke som omløpsmiddel og kortsiktig gjeld. Enkelte poster er vurdert etter andre regler. Postene det gjelder vil være blant de postene som omhandles nedenfor.

### Varige driftsmidler

Varige driftsmidler balanseføres til anskaffelseskost, og nedskrives til virkelig verdi når verdifallet forventes ikke å være forbigående.

### Fordringer

Kundefordringer og andre fordringer er oppført i balansen til pålydende etter fradrag for avsetning til forventet tap. Avsetning for tap gjøres på grunnlag av individuelle vurderinger av de enkelte fordringene. I tillegg gjøres det for øvrige kundefordringer en uspesifisert avsetning for å dekke antatt tap.

### Skatt

Skattekostnaden i resultatregnskapet omfatter både periodens betalbare skatt og endring i utsatt skatt. Utsatt skatt beregnes med 22 % på grunnlag av de midlertidige forskjeller som eksisterer mellom regnskapsmessige og skattemessige verdier, samt eventuelt ligningsmessig underskudd til fremføring ved utgangen av regnskapsåret. Skatteøkende og skattereduserende midlertidige forskjeller som reverserer eller kan reversere i samme periode er utlignet og nettoført.

Oppføring av utsatt skattefordel på netto skattereduserende forskjeller som ikke er utlignet og underskudd til fremføring, er begrunnet med antatt fremtidig inntjening. Utsatt skattefordel som kan balanseføres og utsatt skatt er oppført netto i balansen.



This file is sealed with a digital signature. The seal is a guarantee for the authenticity of the document.

Document ID:  
CA2C762779D84F61AC2DA85A1400C079



## Noter til regnskapet 2024

### Note 2 Salgsinntekter

Per virksomhetsområde	Kraftomsetning	Nettvirksomhet	Øvrig virksomhet	Sum
Energisalg	4 898	0	0	4 898
Overføringer	0	176 022	0	176 022
Andre inntekter	59	893	23 229	24 181
<b>Sum driftsinntekter</b>	<b>4 957</b>	<b>176 915</b>	<b>23 229</b>	<b>205 101</b>
Kraftkjøp	3 891	10 979	0	14 870
Nettleie	0	19 517	0	19 517
Andre driftskostnader	3	117 998	19 771	137 772
<b>Sum driftskostnader</b>	<b>3 894</b>	<b>148 494</b>	<b>19 771</b>	<b>172 159</b>
<b>Driftsresultat</b>	<b>1 063</b>	<b>28 421</b>	<b>3 458</b>	<b>32 942</b>



This file is sealed with a digital signature.  
The seal is a guarantee for the authenticity  
of the document.

Document ID:  
CA2C762779D84F61AC2DA85A1400C079



## Noter til regnskapet 2024

### Note 3 Mer-/Mindreinntekt

I forbindelse NVEs kontroll av energiverkets prissetting og effektivitet innenfor transport av energi, har Area Nett AS for 2024 rapportert en mindreinntekt i denne virksomheten på MNOK 14,129.

Årets mer-/mindreinntekt (tall i hele 1000 kr)	2024	2023
Årets inntektsramme	154 093	70 367
Kostnader overliggende nett	19 517	2 414
Eiendomsskatt	3 265	1 924
FoU-kostnader	0	0
Elhub-gebyrer	993	422
Avvik avskrivning og avkastningsgrunnlag	9 500	5 052
<b>Tillatt inntekt</b>	<b>187 368</b>	<b>80 179</b>
Årets KILE kostnad	-10 403	-2 087
Faktisk inntekt nett	162 836	71 389
<b>Årets mer-/mindreinntekt (-/+)</b>	<b>14 129</b>	<b>6 703</b>

**Akkumulerte mer-/mindreinntekt (-/+) inkl. renter 31.12.** 22 129 5 100

Mer-/mindreinntekt er klassifisert som henholdsvis kortsiktig gjeld og kortsiktig fordring i balansen, og skal avregnes i fremtidige inntekter.

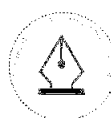
I henhold til forskrift til energiloven gis separat regnskapsinformasjon om resultatene innenfor monopolvirksomheten for Area Nett AS.

Rapporterte tall for Sentralnett er 0,-

Tall i hele 1000 kr	Regionalnett		Lokalnett	
	2024	2023	2024	2023
Driftsresultat	1 836	4 537	26 585	14 404
Avkastningsgrunnlag	155 487	52 403	343 674	177 102
Avkastning nettkapital	1,18 %	8,66 %	7,74 %	8,13 %
IB mer(-)/mindreinntekt (+)	0	0	7 280	-1 679
UB mer(-)/mindreinntekt (+)	0	0	22 129	5 100

\* Avkastningsgrunnlag som definert i rapporteringen til NVE.

Inngående merinntekt i 2024 på tnoK 7 280 består av samlet saldo mellom de fusjonerte nettselskapene: Area Nett AS, Luostejok Nett AS og Lega Nett AS.



This file is sealed with a digital signature. The seal is a guarantee for the authenticity of the document.

Document ID:  
CA2C762779D84F61AC2DA85A1400C079



## Noter til regnskapet 2024

### Note 4 Varer

	2024	2023
Varebeholdning	16 138 779	4 046 724
<b>Sum</b>	<b>16 138 779</b>	<b>4 046 724</b>

Selskapets varebeholdning er vurdert til innkjøpspris. Det er ikke foretatt nedskrivning for ukurans.

### Note 5 Lønnskostnader, antall ansatte, godtgjørelser, lån til ansatte mm

Lønnskostnader	2024	2023
Lønninger	51 282 512	22 306 900
Arbeidsgiveravgift	286 318	138 148
Pensjonskostnader	652 132	1 366 747
Andre ytelser	2 371 826	1 250 658
Aktivert eget arbeid	-15 205 609	-7 275 774
<b>Sum</b>	<b>39 387 178</b>	<b>17 786 679</b>

Gjennomsnittlig antall årsverk sysselsatt i regnskapsåret

	66	30
--	----	----

Ytelser til ledende personer	Daglig leder
Lønn	1 726 056
Annen godtgjørelse	262 725
<b>Sum</b>	<b>1 988 781</b>

Styrehonorar utgjør i 2024 kr 0.

Det er ikke gitt lån/sikkerhetsstillelse til daglig leder, styrets leder eller andre nærstående parter.

### OTP

Selskapet er pliktig til å ha tjenstepensjonsordning etter lov om obligatorisk tjenstepensjon. Selskapets pensjonsordninger tilfredsstiller kravene i denne lov.

### Revisor

Kostnadsført honorar til revisor for 2024 utgjør kr 596 367,- eksl.mva.

Lovpålagt revisjon	371 450
Andre tjenester	224 917
<b>Sum honorar til revisor</b>	<b>596 367</b>



This file is sealed with a digital signature. The seal is a guarantee for the authenticity of the document.

Document ID:  
CA2C762779D84F61AC2DA85A1400C079



## Noter til regnskapet 2024

### Note 6 Pensjonskostnader, -midler og -forpliktelser

Selskapet har lukket ytelsesbasert pensjonsordning. Ordningene gir rett til definerte fremtidige ytelser. Disse er i hovedsak avhengig av antall opptjeningsår, lønnsnivå ved oppnådd pensjonsalder og størrelsen på ytelsene fra folketrygden. Forpliktelsene er dekket gjennom et forsikringsselskap.

	2024	2023
Nåverdi av årets pensjonsopptjening	721 082	220 449
Rentekostnad	4 971 697	2 043 835
Avkastning på pensjonsmidler	-9 320 233	-3 394 992
Administrasjonskostnader	184 377	89 664
<b>Pensjonskostnad ytelse</b>	<b>-3 443 077</b>	<b>-1 041 044</b>

### Økonomiske forutsetninger

Diskonteringsrente	3,90 %	3,70 %
Lønnsvekst	4,00 %	3,75 %
G-regulering	3,75 %	3,50 %
Pensjonsregulering	3,00 %	2,90 %
Forventet avkastning	5,90 %	5,90 %
Arbeidsgiveravgift	0,00 %	0,00 %

Netto pensjonsforpliktelse (+) / -midler (-)	2024	2024
Påløpt pensjonsforpliktelse	153 219 962	63 325 445
Pensjonsmidler	187 557 363	67 393 518
<b>Netto balanseført pensjonsforpliktelse/-midler</b>	<b>-34 337 401</b>	<b>-4 068 073</b>
Ikke resultatført aktuarielt gevinst (+) / tap (-)	11 642 801	-931 202
<b>Netto balanseført pensjonsforpliktelse</b>	<b>-22 694 600</b>	<b>-4 999 275</b>

Antall aktive	8	3
Antall oppsatte	116	56
Antall pensjoner	69	29
Gjennomsnittsalder yrkesaktive	59	65



This file is sealed with a digital signature.  
The seal is a guarantee for the authenticity  
of the document.

Document ID:  
CA2C762779D84F61AC2DA85A1400C079



## Noter til regnskapet 2024

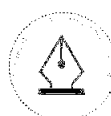
### Note 7 Varige driftsmidler

	Immaterielle eiendeler	Tomter, bygninger og annen fast eiendom	Maskiner og anlegg	Driftsløsøre og inventar	Anlegg under utførelse	Sum
Anskaffelseskost 01.01.	-	42 620 050	195 956 895	31 468 541	30 198 664	300 244 150
+ Tilgang fusjon	206 593	30 598 401	376 666 877	72 581 013	6 585 943	486 638 827
+ Tilgang anleggsmidler ila året	-	9 498 340	32 872 797	18 246 578	20 578 769	81 196 484
- Avgang anleggsmidler ila året	-	284 096	47 990	973 713	-	1 305 798
<b>= Anskaffelseskost 31.12</b>	<b>206 593</b>	<b>82 432 695</b>	<b>605 448 579</b>	<b>121 322 420</b>	<b>57 363 376</b>	<b>866 773 662</b>
- Akkumulert avskrivning 01.01	-	6 019 930	18 178 068	9 397 509	-	33 595 507
- Akkumulert avskrivning 01.01 fusjon	124 513	18 132 246	165 754 667	47 306 019	-	231 317 445
- Årets avskrivninger	82 080	2 395 024	14 061 975	8 947 973	-	25 487 051
+ Tilbakeført avskrivninger	-	192 687	47 990	893 402	-	1 134 079
- Ekstraord. Nedskrivninger	-	-	-	-	-	-
- Akkumulerte av- og nedskr 31.12	<b>206 593</b>	<b>26 354 513</b>	<b>197 946 720</b>	<b>64 758 099</b>	-	<b>289 265 924</b>
<b>= Regnskapsmessig bokført verdi 31.12</b>	<b>-</b>	<b>56 078 182</b>	<b>407 501 859</b>	<b>56 564 321</b>	<b>57 363 376</b>	<b>577 507 738</b>

Økonomisk levetid	3 år	0-50 år	10-70 år	3-30 år	I/A
Avskrivningsplan	Lineær	Lineær	Lineær	Lineær	I/A
Endringer i avskrivningsplan ila året	Nei	Nei	Nei	Nei	I/A

Aktivering av eget arbeid i 2024 utgjør samlet kr 15 205 609.

Selskapet leaser varebiler som er bokført som finansiell leasing. Leasede driftsmidler er innregnet som driftsmiddel og er bokført til tnoK 625  
Tilsvarende leasinggjeld er bokført til tnoK 7557



This file is sealed with a digital signature.  
The seal is a guarantee for the authenticity  
of the document.

Document ID:  
CA2C762779D84F61AC2DA85A1400C079



## Noter til regnskapet 2024

## Note 8 Skatt

<u>Årets skattekostnad</u>	<u>2024</u>	<u>2023</u>
Resultatført skatt på ordinært resultat:		
Betalbar skatt	319 276	84 493
Endring i utsatt skatt	5 876 754	3 896 545
<b>Skattekostnad ordinært resultat</b>	<b>6 196 030</b>	<b>3 981 038</b>
Skattepliktig inntekt:		
Resultat før skatt	28 119 658	18 063 171
Permanente forskjeller	44 112	32 453
Endring i midlertidige forskjeller	-26 712 516	-17 017 928
Anvendelse av fremførbart underskudd	0	-693 639
<b>Skattepliktig inntekt</b>	<b>1 451 255</b>	<b>384 057</b>
Betalbar skatt i balansen:		
Betalbar skatt på årets resultat	319 276	84 493
<b>Sum betalbar skatt i balansen</b>	<b>319 276</b>	<b>84 493</b>

Skatteeffekten av midlertidige forskjeller som har gitt opphav til utsatt skatt og utsatte skattefordeler, spesifisert på typer av midlertidige forskjeller

	<u>2024</u>	<u>2023</u>	<u>Endring</u>
Varige driftsmidler	40 736 169	32 969 709	-7 766 459
Fordringer	-761 254	-829 968	-68 714
Balanseførte leieavtaler	-132 189	-192 347	-60 158
Pensjonspremie/- forpliktelse	22 694 600	18 726 804	-3 967 796
Andre forskjeller	22 129 388	7 280 000	-14 849 388
<b>Sum</b>	<b>84 666 713</b>	<b>57 954 198</b>	<b>-26 712 516</b>
<b>Grunnlag for utsatt skatt</b>	<b>84 666 713</b>	<b>57 954 198</b>	<b>-26 712 516</b>
<b>Utsatt skatt (22 %)</b>	<b>18 626 677</b>	<b>12 749 924</b>	<b>-5 876 753</b>

## Note 9 Egenkapital

	<u>Aksjekapital</u>	<u>Annen innskutt egenkapital</u>	<u>Overkurs</u>	<u>Annen egenkapital</u>	<u>Sum egenkapital</u>
Pr. 01.01	9 000 000	1 847 910	185 427 900	32 728 876	229 004 687
Fusjon		3 308 074	103 500 374	50 711 752	157 520 200
Årets resultat				21 923 628	21 923 628
<b>Pr 31.12</b>	<b>9 000 000</b>	<b>5 155 984</b>	<b>288 928 274</b>	<b>105 364 256</b>	<b>408 448 515</b>

Søsterselskapene Luostejok Nett AS og Lega Nett AS er fusjonert inn i Area Nett AS.

Fusjonen er gjennomført med regnskapsmessig virkning fra 1. januar 2024.



This file is sealed with a digital signature.  
The seal is a guarantee for the authenticity  
of the document.

Document ID:  
CA2C762779D84F61AC2DA85A1400C079



## Noter til regnskapet 2024

### Note 10 Mellomværende med selskap i samme konsern

<b>Fordringer</b>	<b>2024</b>	<b>2023</b>
Kundefordringer	1 821 187	1 898 084
Andre fordringer	2 369 115	3 142 137
Konsernkontoordning	11 423 197	0
<b>Sum fordringer</b>	<b>15 613 499</b>	<b>5 040 221</b>

<b>Gjeld</b>	<b>2024</b>	<b>2023</b>
Langsiktig gjeld	-201 717 076	-45 631 289
Leverandørgjeld	-11 013 746	-2 929 239
Kortsiktig gjeld	-1 987 053	0
Konsernkontoordning	0	-780 352
<b>Sum gjeld</b>	<b>-214 717 875</b>	<b>-49 340 880</b>

Selskapet inngår i konsernets felles konsernkontosystem, der morselskapet, Infranord SA, er kontoinehaver. Innskudd og trekk på bankkonto i konsernkontoordningen klassifiseres som mellomværende mot morselskapet.

Konsernkontoordning har en kredittramme på kr 5 000 000. Selskapet er solidarisk ansvarlig for de trekk konsernet har gjort i konsernkontoordningen. Solidaransvaret er begrenset oppad til kr 5 000 000.

Area Nett AS har pr 31.12.2024 innskudd i ordningen med kr 11 423 197 som inngår i posten konsernfordringer.

Area Nett AS er finansiert via konserninternt lån fra morselskapet Infranord SA som videre er reell motpart mot kredittinstitusjon.

Area Nett AS har stilt sikkerhet i driftstilbehør, kundefordringer og varelager for gjeld fra kredittinstitusjon til Infranord SA. I tillegg gitt en negativ pantsettelse på lånet.

<b>Sikkerhet på vegne av Infranord SA</b>	<b>Pålydende</b>	<b>Balanseført verdi</b>
Driftstilbehør	400 000 000	577 507 737
Kundefordringer	50 000 000	28 438 831
Varelager	50 000 000	16 138 779

### Note 11 Bankinnskudd

	<b>2024</b>	<b>2023</b>
Bundne skattetrekksmidler	3 736 457	1 030 228



This file is sealed with a digital signature.  
The seal is a guarantee for the authenticity  
of the document.

Document ID:  
CA2C762779D84F61AC2DA85A1400C079



## Noter til regnskapet 2024

### Note 12 Aksjonærer

Aksjekapitalen i Area Nett AS pr. 31.12 består av:

	Antall	Pålydende	Bokført
Ordinære aksjer	30 000	300,0	9 000 000
<b>Sum</b>	<b>30 000</b>		<b>9 000 000</b>

### Eierstruktur

De største aksjonærene i % pr. 31.12 var:

	Ordinære	Eierandel	Stemmeandel
Infranord Sa	30 000	100,0	100,0

Area Nett AS er datterselskap til Infranord SA som har forretningskontor i Honningsvåg, Norge. Infranord SA utarbeider konsernregnskap der Area Nett AS inngår i konsolideringen.

### Note 13 Fordringer og gjeld

	2024	2023
Fordringer med forfall senere enn ett år	0	0
Langsiktig gjeld med forfall senere enn fem år	146 100 588	157 223 885



This file is sealed with a digital signature.  
The seal is a guarantee for the authenticity  
of the document.

Document ID:  
CA2C762779D84F61AC2DA85A1400C079



## Kontantstrømpstilling Area Nett AS

	2024	2023
<b>Kontantstrømmer fra operasjonelle aktiviteter</b>		
Resultat før skattekostnad	28 119 658	18 063 171
Periodens betalte skatt	-977 314	0
Tap/ gevinst ved salg av eiendeler	12 102	-6 000
Avskrivninger	25 487 051	11 000 486
Forskjell mellom kostnadsført pensjon og inn-/utbet. i pensj.ordn.	-3 967 796	-5 679 253
Endring i varelager	-7 834 313	-713 542
Endring i kundefordringer	6 627 770	536 296
Endring i vareleverandørgjeld	13 781 225	-4 258 072
Endring i andre tidsavgrensingsposter	-4 469 905	-6 707 451
<b>Netto kontantstrøm fra operasjonelle aktiviteter</b>	<b>56 778 478</b>	<b>12 235 635</b>
<b>Kontantstrøm fra investeringsaktiviteter</b>		
Innbetalinger ved salg av varige driftsmidler	159 617	6 000
Utbetalinger ved kjøp av varige driftsmidler	-81 196 484	-25 704 661
Innbetalinger ved salg av immaterielle eiendeler	0	-53 000
Utbetalinger på lånefordring konsern (korts./langs.)	-5 962 688	0
Innbetalinger på andre lånefordringer (korts./langs)	0	16 305 071
Utbetalinger på andre lånefordringer (korts./langs)	-240 999	0
<b>Netto kontantstrøm fra investeringsaktiviteter</b>	<b>-87 240 554</b>	<b>-9 446 590</b>
<b>Kontantstrømmer fra finansieringsaktiviteter</b>		
Innbetalinger gjeld konsernselskaper	27 158 478	780 352
Utbetalinger gjeld konsernselskaper	0	-5 478 426
Innbetalinger ved opptak av annen gjeld (korts./langs.)	-478 150	0
Utbetalinger ved nedbetaling av annen gjeld (korts./langs.)	0	-632 588
<b>Netto kontantstrømmer fra finansieringsaktiviteter</b>	<b>26 680 328</b>	<b>-5 330 662</b>
<b>Netto kontantstrøm for perioden</b>	<b>-3 781 748</b>	<b>-2 541 617</b>
Kontanter og bankinnskudd overtatt ved fusjon	6 772 017	0
Kontanter og bankinnskudd ved periodens begynnelse	1 099 385	3 641 002
<b>Kontanter og kontantekvivalenter ved periodens slutt</b>	<b>4 089 654</b>	<b>1 099 385</b>
Denne består av:		
Bankinnskudd m.v.	4 089 654	1 099 385



This file is sealed with a digital signature.  
The seal is a guarantee for the authenticity  
of the document.

Document ID:  
CA2C762779D84F61AC2DA85A1400C079



Admincontrol

## List of Signatures Page 1/1

### Årsberetning Area Nett 2024.pdf

Name	Method	Signed at
Pedersen, Håvard	BANKID	2025-05-23 11:47 GMT+02
Samuelsen, Oddbjørn	BANKID	2025-05-23 11:38 GMT+02




This file is sealed with a digital signature. The seal is a guarantee for the authenticity of the document.

External reference: D756D8E9DA204537B30911A0826E859B

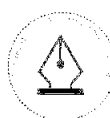


# ÅRSBERETNING 2024



## Area Nett AS

Org.nr 923 993 355 • tlf 78 46 44 00 • [www.area.no](http://www.area.no)



This file is sealed with a digital signature.  
The seal is a guarantee for the authenticity  
of the document.

Document ID:  
D756D8E9DA204537B30911A0826E859B

## Virksomhetens art og tilholdssted

Area Nett AS hovedvirksomhet er distribusjon av elektrisk energi, herunder eierskap, bygging og drift av anlegg for energiforsyning, samt annen relatert og tilknyttet virksomhet.

1. januar 2024 ble Lega Nett AS og Luostejok Nett AS innfusjonert i NettiNord AS. Selskapet endret deretter navn til Area Nett AS.

Selskapets virksomhet foregår i kommunene Lebesby, Nordkapp og Porsanger i Norge, i tillegg til sonekontorer i kommunene Gamvik, Karasjok og Måsøy.

Selskapet er 100% eid av InfraNord SA.

## Redegjørelse for årsregnskapet

Inntektsrammen for Area Nett AS i 2024 var 154,093 MNOK mot en inntektsramme i 2023 på 70,4 MNOK. Resultat før skatt for Area Nett AS endte på 28,1 MNOK. Øvrig virksomhet og kraftomsetning har et driftsresultat på 4,5 MNOK. Regional- og distribusjonsnettet har derimot et driftsresultat på 28,4 MNOK. Dette gir en nettavkastning på 8%. NVE sin referanserente er til sammenligning 7,67%.

Årets mindreinntekt er 14,1 MNOK. En mindreinntekt innebærer at selskapet har tatt inn mindre inntekt enn NVE sin ramme tilsa at bedriften kunne ta inn. Selskapet hadde en samlet mindreinntekt på 7,3 MNOK ved inngangen av året. Årets mindreinntekt øker dermed den samlede mindreinntekten og ved utgangen av året beløper mindreinntekten seg til 22,1 MNOK inkl renter.

Investeringer i varige driftsmidler utgjorde 81,5 MNOK. Tilgang i fusjon 486.639 MNOK.

Levert kraft til forbruk i forsyningsområdet i 2024 var 373,8 GWh mot 137,5 GWh i 2023.

## Fremtidig utvikling

Fram mot 2030 planlegges det store investeringer i nettet. De største investeringene ligger i regionalnettet og ny 132 kV linje fra Skaidi til Smørfjord. Vi ser ingen store endringer i antall målepunkt og så lenge Statnett ikke gir tiltakelse til nye tiltak over 1 MWh vil vi heller ikke få stor økning levert kraft i forsyningsområdet. Økte investeringer vil også gi økte nettariffer.

## Finansiell risiko

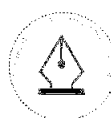
Selskapet er godt dimensjonert for å kunne håndtere de framtidige investeringene. Deler av denne vil være kundefinansiert. Vi ser ingen stor finansiell risiko per tiden og har en solid mor i ryggen.

## Fortsatt drift

I samsvar med regnskapsloven § 3-3a bekreftes det at forutsetningene om fortsatt drift er til stede. Til grunn for antagelsen ligger resultatprognoser for 2024 -2030.

Selskapet har monopol for sitt område og reguleres av myndighetene.

2/5



This file is sealed with a digital signature.  
The seal is a guarantee for the authenticity  
of the document.

Document ID:  
D756D8E9DA204537B30911A0826E859B



## Resultatdisponering

Styret foreslår følgende disponering av årsresultatet i Area Nett AS:

Annen egenkapital 21.923.628

**Totalt disponert 21.923.628**

Konsernets vedtekter og policy er at all overskudd fra nettvirksomhet (Area Nett) skal brukes på investeringer i nettvirksomheten. Overskuddet overføres dermed i sin helhet til annen egenkapital.

## Arbeidsmiljø

Sykefraværet i bedriften var på totalt 3,4% i 2024. Av dette er 1,1 % korttidssykefravær og 2,3% er langtidssykefravær (over 16 dager).

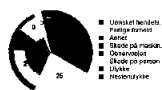
Det er totalt 71 personer ansatt i bedriften. I løpet av 2024 ble Lega Nett og Luostejok Nett infusjonert i Area og antall ansatte økte fra 30 til 71 ansatte.

Area Nett AS er igjennom konsernet tilknyttet Hemis AS som er en godkjent BHT.


Andre saker som har vært behandlet er følgende: 108 meldinger om hendelser/forslag til forbedringer, helsekontroller, ombygginger av lokaler, hygiene på arbeidsplass, brannforebygging, bekledning, rustforebygging, sykefravær, ungdom i arbeid, risikokartlegging, innleid arbeidskraft og medarbeidersamtaler. Hemis har bistått med rådgivning og arbeidsmiljøfaktorer i arbeidsmiljøet i bedriften når det har vært behov. Det var i 2024 meldt inn 108 RUHer (rapport om uønsket hendelse) i SmartDok.

På bilde under kan man se hva type hendelser, hva hendelsene omfattet og årsaken til dem.

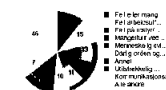
Type hendelse



Hendelses omfang



Årsak til hendelsen



This file is sealed with a digital signature. The seal is a guarantee for the authenticity of the document.

Document ID:  
D756D8E9DA204537B30911A0826E859B



Året har vært preget av fusjonen mellom nettselskapen NettiNord, Lega Nett og Luostejøk Nett. Det har gått mye tid til harmonisering av systemer og kulturer.

Det er også kjørt FSE-kurs og førstehjelpskurs.

Area Nett AS har fokus på kvalitet og forbedringer og det er avgjørende for å kunne yte best mulig tjenester til våre kunder i hele forsyningsområde.

For å forbedre oss, og nå våre mål er det gjennomført internkontroll og vernerunder i alle avdelinger.

Arbeidstakere i konsernet og da også Area Nett AS skal ha et godt fysisk, organisatorisk og psykososialt arbeidsmiljø slik at arbeidsoppgaver og sikkerhet blir ivaretatt, derfor er også undertegnelsen av HMS-løftet et viktig bidrag for å holde fokus på målene våre.

## Likestilling og diskriminering

Selskapet er i en mannsdominert bransje. For å komme likestillingen til livs må organisasjonen har et bevist forhold og et særlig fokus på området.

I styrende organer er det ene styre og denne er en mann.

Totalt i organisasjonen er det 71 ansatte i 2024, av dette er 66 personer i 100% stilling. Deltidsstillingene er besatt av 4 kvinner og 1 mann. 14% av alle i 100% stilling er kvinner resten er menn.

Selskapet har to ledernivå, totalt ni personer, alle menn.

Selskapet har oppfordret kvinner og søke når selskapet har rekruttert. Selskapet har, og er stolt av, to kvinnelige elkraft montører og to kvinnelige elkrefter lærlinger

Selskapet har varslingsplakat for retten til å varsle om kritikkverdige forhold i virksomheten.

Selskapet har i strategien sagt at for å styrke tillit, kvalitet og økonomisk vekst, samt bygge et inkluderende miljø hvor ulikheter verdsettes, skal vi ha stort fokus på mangfold i organisasjonen. I rekruttering av nye medarbeidere forsøker man og ansatte kvinner, det er derimot lite kvinnelige søkere til ingeniørstillingene våre. Selskapet har derimot ikke et systematisert eller organisert arbeid likestilling og diskriminering. Det er planlagt oppstart av et mer systematisk arbeidet i 2025.

## Ytre miljø

Vi jobber kontinuerlig for å framstå som en miljøvennlig bedrift til tross for vår aktivitet.

For Area Nett innebærer dette:

Vi vil arbeide aktivt med å ta bærekraftige valg i vår bedrift gjennom blant annet sertifisering som Miljøfyrtårn. Sertifiseringen skal være gjennomført i løpet av 2025.

4/5



This file is sealed with a digital signature.  
The seal is a guarantee for the authenticity  
of the document.

Document ID:  
D756D8E9DA204537B30911A0826E859B



## Åpenhetsloven

Area Nett AS er pålagt å rapportere på Åpenhetsloven. Area Nett AS rapporterer sammen med morselskapet InfraNord SA. Redegjørelsen finnes på InfraNord SA sin hjemmeside [www.infranord.no](http://www.infranord.no).

## Forsikring for styrets medlemmer og daglig leder

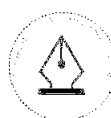
Igjennom konsernet har selskapet styreforsikring igjennom Risk Point. Forsikringen gjelder for konsernet og dets datterselskaper. Styreforsikringen sikrer blant annet daglig leder og styret i konsernet og datterselskaper.

## Honningsvåg 22. mai 2024

Oddbjørnd Samuelsen, Styreleder (elektronisk signert)

Håvard Pedersen, daglig leder (elektronisk signert)

5/5



This file is sealed with a digital signature.  
The seal is a guarantee for the authenticity  
of the document.

Document ID:  
D756D8E9DA204537B30911A0826E859B



BDO AS  
Storåkeren 11  
9411 Harstad

Til generalforsamlingen i Area Nett AS

## Uavhengig revisors beretning

### Konklusjon

Vi har revidert årsregnskapet til Area Nett AS.

#### Årsregnskapet består av:

- Balanse per 31. desember 2024,
- Resultatregnskap 2024
- Kontantstrømoppstilling for regnskapsåret avsluttet per 31. desember 2024
- Noter til årsregnskapet, herunder et sammendrag av viktige regnskapsprinsipper.

#### Etter vår mening:

- Oppfyller årsregnskapet gjeldende lovkrav, og
- Gir årsregnskapet et rettviseende bilde av selskapets finansielle stilling per 31. desember 2024 og av dets resultater og kontantstrømmer for regnskapsåret i samsvar med regnskapslovens regler og god regnskapsskikk i Norge.

### Grunnlag for konklusjonen

Vi har gjennomført revisjonen i samsvar med International Standards on Auditing (ISA-ene). Våre oppgaver og plikter i henhold til disse standardene er beskrevet nedenfor under Revisors oppgaver og plikter ved revisjonen av årsregnskapet. Vi er uavhengige av selskapet i samsvar med kravene i relevante lover og forskrifter i Norge og International Code of Ethics for Professional Accountants (inkludert internasjonale uavhengighetsstandarder) utstedt av International Ethics Standards Board for Accountants (IESBA-reglene), og vi har overholdt våre øvrige etiske forpliktelser i samsvar med disse kravene. Innhentet revisjonsbevis er etter vår vurdering tilstrekkelig og hensiktsmessig som grunnlag for vår konklusjon.

### Annen informasjon

Styret og daglig leder (ledelsen) er ansvarlig for annen informasjon. Annen informasjon består av årsberetningen. Vår konklusjon om årsregnskapet ovenfor dekker ikke annen informasjon.

I forbindelse med revisjonen av årsregnskapet er det vår oppgave å lese annen informasjon. Formålet er å vurdere hvorvidt det foreligger vesentlig inkonsistens mellom annen informasjon og årsregnskapet og den kunnskap vi har opparbeidet oss under revisjonen av årsregnskapet, eller hvorvidt informasjon i annen informasjon ellers fremstår som vesentlig feil. Vi har plikt til å rapportere dersom annen informasjon fremstår som vesentlig feil. Vi har ingenting å rapportere i så henseende.

### Konklusjon om årsberetningen

Basert på kunnskapen vi har opparbeidet oss i revisjonen, mener vi at årsberetningen

- er konsistent med årsregnskapet og
- inneholder de opplysninger som skal gis i henhold til gjeldende lovkrav.



## Styret og daglig leders ansvar for årsregnskapet

Styret og daglig leder (ledelsen) er ansvarlig for å utarbeide årsregnskapet og for at det gir et rettviseende bilde i samsvar med regnskapslovens regler og god regnskapsskikk i Norge. Ledelsen er også ansvarlig for slik intern kontroll som den finner nødvendig for å kunne utarbeide et årsregnskap som ikke inneholder vesentlig feilinformasjon, verken som følge av misligheter eller utilsiktede feil.

Ved utarbeidelsen av årsregnskapet må ledelsen ta standpunkt til selskapets evne til fortsatt drift og opplyse om forhold av betydning for fortsatt drift. Forutsetningen om fortsatt drift skal legges til grunn for årsregnskapet så lenge det ikke er sannsynlig at virksomheten vil bli avviklet.

## Revisors oppgaver og plikter ved revisjonen av årsregnskapet

Vårt mål er å oppnå betryggende sikkerhet for at årsregnskapet som helhet ikke inneholder vesentlig feilinformasjon, verken som følge av misligheter eller utilsiktede feil, og å avgi en revisjonsberetning som inneholder vår konklusjon. Betryggende sikkerhet er en høy grad av sikkerhet, men ingen garanti for at en revisjon utført i samsvar med ISA-ene, alltid vil avdekke vesentlig feilinformasjon. Feilinformasjon kan oppstå som følge av misligheter eller utilsiktede feil. Feilinformasjon er å anse som vesentlig dersom den enkeltvis eller samlet med rimelighet kan forventes å påvirke de økonomiske beslutningene som brukerne foretar på grunnlag av årsregnskapet.

For videre beskrivelse av revisors oppgaver og plikter vises det til:

<https://revisorforeningen.no/revisjonsberetninger>

BDO AS

Knut Haugen  
statsautorisert revisor  
(elektronisk signert)

Penneo DokumentID: JYHP6-SEEJB-SMMXN-3306A-EPIK6-180N8



# PENNEO

Signaturene i dette dokumentet er juridisk bindende. Dokument signert med "Penneo™ - sikker digital signatur". De signerende parter sin identitet er registrert, og er listet nedenfor.

"Med min signatur bekrefter jeg alle datoer og innholdet i dette dokument."

## Haugen, Knut Aksel

Statsautorisert revisor

Serienummer: no\_bankid:9578-5998-4-1983293

IP: 188.95.xxx.xxx

2025-05-27 04:44:08 UTC



Penneo Dokumentnøkkel: JYHP6-SEEJB-SMWXN-3306A-EPIK6-180N8

Dette dokumentet er signert digitalt via [Penneo.com](https://penneo.com). De signerte dataene er validert ved hjelp av den matematiske hashverdien av det originale dokumentet. All kryptografisk bevisføring er innebygd i denne PDF-en for fremtidig validering.

Dette dokumentet er forsegleet med et kvalifisert elektronisk segl. For mer informasjon om Penneos kvalifiserte tillitstjenester, se <https://eudl.penneo.com>.

### Slik kan du bekrefte at dokumentet er originalt

Når du åpner dokumentet i Adobe Reader, kan du se at det er sertifisert av **Penneo A/S**. Dette beviser at innholdet i dokumentet ikke har blitt endret siden tidspunktet for signeringen. Bevis for de individuelle signatørens digitale signaturer er vedlagt dokumentet.

Du kan bekrefte de kryptografiske bevisene ved hjelp av Penneos validator, <https://penneo.com/validator>, eller andre valideringsverktøy for digitale signaturer.



# Årsregnskap 2024

## Area Nett AS

Resultatregnskap  
Balanse  
Noter til regnskapet

Org.nr.: 923 993 355



## Resultatregnskap

### Area Nett AS

Driftsinntekter og driftskostnader	Note	2024	2023
Salgsinntekt	2, 3	203 976 110	86 028 410
Annen driftsinntekt	2	1 125 587	516 678
<b>Sum driftsinntekter</b>		<b>205 101 697</b>	<b>86 545 088</b>
Varekostnad	4	43 177 212	7 616 203
Lønnskostnad	5, 6	39 387 178	17 786 679
Avskrivning av driftsmidler og immaterielle eiendeler	7	25 487 051	11 000 486
Annen driftskostnad	5	64 106 668	30 552 485
<b>Sum driftskostnader</b>		<b>172 158 109</b>	<b>66 955 853</b>
<b>Driftsresultat</b>		<b>32 943 588</b>	<b>19 589 235</b>
<b>Finansinntekter og finanskostnader</b>			
Annen renteinntekt		2 091 476	615 235
Annen finansinntekt		96 529	42 979
Annen rentekostnad		6 946 438	2 094 930
Annen finanskostnad		65 496	89 349
<b>Resultat av finansposter</b>		<b>-4 823 930</b>	<b>-1 526 064</b>
<b>Resultat før skattekostnad</b>		<b>28 119 658</b>	<b>18 063 171</b>
Skattekostnad på resultat	8	6 196 030	3 981 038
<b>Årsresultat</b>		<b>21 923 628</b>	<b>14 082 133</b>
<b>Overføringer</b>			
Avsatt til annen egenkapital		21 923 628	14 082 133
<b>Sum overføringer</b>	9	<b>21 923 628</b>	<b>14 082 133</b>



### Balanse Area Nett AS

Eiendeler	Note	2024	2023
<b>Anleggsmidler</b>			
<i>Immaterielle eiendeler</i>			
Utvikling	7	0	53 000
<b>Sum immaterielle eiendeler</b>		<b>0</b>	<b>53 000</b>
<i>Varige driftsmidler</i>			
Tomter, bygninger o.a. fast eiendom	7	56 078 182	36 600 119
Anlegg under utførelse	7	57 363 376	30 198 664
Maskiner og anlegg	7	407 501 859	177 778 828
Driftsløsøre, inventar o.a. utstyr	7	56 564 321	22 018 032
<b>Sum varige driftsmidler</b>		<b>577 507 737</b>	<b>266 595 643</b>
<i>Finansielle anleggsmidler</i>			
Andre langsiktige fordringer	6	22 935 599	4 999 275
<b>Sum finansielle anleggsmidler</b>		<b>22 935 599</b>	<b>4 999 275</b>
<b>Sum anleggsmidler</b>		<b>600 443 336</b>	<b>271 647 918</b>
<b>Omløpsmidler</b>			
<i>Varer</i>			
Lager av varer og annen beholdning	4	16 138 779	4 046 724
<b>Sum varer</b>		<b>16 138 779</b>	<b>4 046 724</b>
<i>Fordringer</i>			
Kundefordringer	10	28 438 831	11 268 033
Andre kortsiktige fordringer	10	26 367 877	9 057 914
Konsernfordringer	10	14 624 728	3 142 137
<b>Sum fordringer</b>		<b>69 431 437</b>	<b>23 468 084</b>
<i>Bankinnskudd, kontanter o.l</i>			
Bankinnskudd, kontanter o.l.	11	4 089 654	1 099 385
<b>Sum bankinnskudd, kontanter o.l</b>		<b>4 089 654</b>	<b>1 099 385</b>
<b>Sum omløpsmidler</b>		<b>89 659 870</b>	<b>28 614 193</b>
<b>Sum eiendeler</b>		<b>690 103 206</b>	<b>300 262 111</b>



### Balanse Area Nett AS

Egenkapital og gjeld	Note	2024	2023
<b>Egenkapital</b>			
<i>Innskutt egenkapital</i>			
Aksjekapital	9, 12	9 000 000	9 000 000
Overkurs	9	288 928 274	185 427 900
Annen innskutt egenkapital	9	5 155 984	1 847 910
<b>Sum innskutt egenkapital</b>		<b>303 084 258</b>	<b>196 275 810</b>
<i>Opptjent egenkapital</i>			
Annen egenkapital	9	105 364 255	32 728 876
<b>Sum opptjent egenkapital</b>		<b>105 364 255</b>	<b>32 728 876</b>
<b>Sum egenkapital</b>		<b>408 448 514</b>	<b>229 004 687</b>
<b>Gjeld</b>			
<i>Avsetning for forpliktelser</i>			
Utsatt skatt	8	18 626 677	6 887 723
<b>Sum avsetning for forpliktelser</b>		<b>18 626 677</b>	<b>6 887 723</b>
<i>Langsiktig konserngjeld</i>			
Langsiktig konserngjeld	10	201 717 076	45 631 289
Gjeld til kredittinstitusjoner	13	757 227	1 235 377
<b>Sum annen langsiktig gjeld</b>		<b>202 474 303</b>	<b>46 866 666</b>
<i>Kortsiktig gjeld</i>			
Leverandørgjeld	10	31 974 063	8 901 062
Betalbar skatt	8	319 276	84 493
Skyldig offentlige avgifter		4 156 650	1 661 761
Kortsiktig konserngjeld	10	2 126 698	780 352
Annen kortsiktig gjeld	3, 10	21 977 025	6 075 368
<b>Sum kortsiktig gjeld</b>		<b>60 553 712</b>	<b>17 503 036</b>
<b>Sum gjeld</b>		<b>281 654 692</b>	<b>71 257 424</b>
<b>Sum egenkapital og gjeld</b>		<b>690 103 206</b>	<b>300 262 111</b>

Honningsvåg, 22.05.2025  
Styret i Area Nett AS

Oddbjørn Samuelsen  
styreleder

Håvard Pedersen  
daglig leder



## Noter til regnskapet 2024

### Regnskapsprinsipper

Årsregnskapet er satt opp i samsvar med regnskapsloven og god regnskapsskikk for øvrige foretak. Forutsetningen om fortsatt drift er lagt til grunn ved utarbeidelsen.

### Bruk av estimater

Utarbeidelse av regnskap i samsvar med regnskapsloven krever bruk av estimater. Videre krever anvendelse av selskapets regnskapsprinsipper at ledelsen må utøve skjønn.

### Salgsinntekter

Salg av varer og tjenester inntektsføres etter hvert som de er levert.

### Klassifisering og vurdering av balanseposter

Eiendeler bestemt til varig eie eller bruk er klassifisert som anleggsmidler. Anleggsmidler er vurdert til anskaffelseskost. Omløpsmidler og kortsiktig gjeld omfatter normalt poster som forfaller til betaling innen ett år etter balansedagen, samt poster som knytter seg til varekretsløpet. Omløpsmidler vurderes til laveste verdi av anskaffelseskost og antatt virkelig verdi.

Fordringer klassifiseres som omløpsmidler hvis de skal tilbakebetales i løpet av ett år. For gjeld er analoge kriterier lagt til grunn. Første års avdrag på langsiktige fordringer og langsiktig gjeld klassifiseres likevel ikke som omløpsmiddel og kortsiktig gjeld.

Enkelte poster er vurdert etter andre regler. Postene det gjelder vil være blant de postene som omhandles nedenfor.

### Varige driftsmidler

Varige driftsmidler balanseføres til anskaffelseskost, og nedskrives til virkelig verdi når verdifallet forventes ikke å være forbigående.

### Fordringer

Kundefordringer og andre fordringer er oppført i balansen til pålydende etter fradrag for avsetning til forventet tap. Avsetning for tap gjøres på grunnlag av individuelle vurderinger av de enkelte fordringene. I tillegg gjøres det for øvrige kundefordringer en uspesifisert avsetning for å dekke antatt tap.

### Skatt

Skattekostnaden i resultatregnskapet omfatter både periodens betalbare skatt og endring i utsatt skatt. Utsatt skatt beregnes med 22 % på grunnlag av de midlertidige forskjeller som eksisterer mellom regnskapsmessige og skattemessige verdier, samt eventuelt ligningsmessig underskudd til fremføring ved utgangen av regnskapsåret. Skatteøkende og skattereduserende midlertidige forskjeller som reverserer eller kan reversere i samme periode er utlignet og nettoført.

Oppføring av utsatt skattefordel på netto skattereduserende forskjeller som ikke er utlignet og underskudd til fremføring, er begrunnet med antatt fremtidig inntjening. Utsatt skattefordel som kan balanseføres og utsatt skatt er oppført netto i balansen.



## Noter til regnskapet 2024

### Note 2 Salgsinntekter

Per virksomhetsområde	Kraftomsetning	Nettvirksomhet	Øvrig virksomhet	Sum
Energisalg	4 898	0	0	4 898
Overføringer	0	176 022	0	176 022
Andre inntekter	59	893	23 229	24 181
<b>Sum driftsinntekter</b>	<b>4 957</b>	<b>176 915</b>	<b>23 229</b>	<b>205 101</b>
Kraftkjøp	3 891	10 979	0	14 870
Nettleie	0	19 517	0	19 517
Andre driftskostnader	3	117 998	19 771	137 772
<b>Sum driftskostnader</b>	<b>3 894</b>	<b>148 494</b>	<b>19 771</b>	<b>172 159</b>
<b>Driftsresultat</b>	<b>1 063</b>	<b>28 421</b>	<b>3 458</b>	<b>32 942</b>



## Noter til regnskapet 2024

### Note 3 Mer-/Mindreinntekt

I forbindelse NVEs kontroll av energiverkets prissetting og effektivitet innenfor transport av energi, har Area Nett AS for 2024 rapportert en mindreinntekt i denne virksomheten på MNOK 14,129.

Årets mer-/mindreinntekt (tall i hele 1000 kr)	2024	2023
Årets inntektsramme	154 093	70 367
Kostnader overliggende nett	19 517	2 414
Eiendomsskatt	3 265	1 924
FoU-kostnader	0	0
Elhub-gebyrer	993	422
Avvik avskrivning og avkastningsgrunnlag	9 500	5 052
<b>Tillatt inntekt</b>	<b>187 368</b>	<b>80 179</b>
Årets KILE kostnad	-10 403	-2 087
Faktisk inntekt nett	162 836	71 389
<b>Årets mer-/mindreinntekt (-/+)</b>	<b>14 129</b>	<b>6 703</b>
<b>Akkumulerte mer-/mindreinntekt (-/+) inkl. renter 31.12.</b>	<b>22 129</b>	<b>5 100</b>

Mer-/mindreinntekt er klassifisert som henholdsvis kortsiktig gjeld og kortsiktig fordring i balansen, og skal avregnes i fremtidige inntekter.

I henhold til forskrift til energiloven gis separat regnskapsinformasjon om resultateneheten innenfor monopolvirksomheten for Area Nett AS.

Rapporterte tall for Sentralnett er 0,-

Tall i hele 1000 kr	Regionalnett		Lokalnett	
	2024	2023	2024	2023
Driftsresultat	1 836	4 537	26 585	14 404
Avkastningsgrunnlag	155 487	52 403	343 674	177 102
Avkastning nettkapital	1,18 %	8,66 %	7,74 %	8,13 %
IB mer(-)/mindreinntekt (+)	0	0	7 280	-1 679
UB mer(-)/mindreinntekt (+)	0	0	22 129	5 100

\* Avkastningsgrunnlag som definert i rapporteringen til NVE.

Inngående merinntekt i 2024 på tnok 7 280 består av samlet saldo mellom de fusjonerte nettselskapene: Area Nett AS, Luostejok Nett AS og Lega Nett AS.



## Noter til regnskapet 2024

### Note 4 Varer

	2024	2023
Varebeholdning	16 138 779	4 046 724
<b>Sum</b>	<b>16 138 779</b>	<b>4 046 724</b>

Selskapets varebeholdning er vurdert til innkjøpspris. Det er ikke foretatt nedskrivning for ukurans.

### Note 5 Lønnskostnader, antall ansatte, godtgjørelser, lån til ansatte mm

Lønnskostnader	2024	2023
Lønninger	51 282 512	22 306 900
Arbeidsgiveravgift	286 318	138 148
Pensjonskostnader	652 132	1 366 747
Andre ytelser	2 371 826	1 250 658
Aktivert eget arbeid	-15 205 609	-7 275 774
<b>Sum</b>	<b>39 387 178</b>	<b>17 786 679</b>

Gjennomsnittlig antall årsverk sysselsatt i regnskapsåret 66 30

Ytelser til ledende personer	Daglig leder
Lønn	1 726 056
Annen godtgjørelse	262 725
<b>Sum</b>	<b>1 988 781</b>

Styrehonorar utgjør i 2024 kr 0.

Det er ikke gitt lån/sikkerhetsstillelse til daglig leder, styrets leder eller andre nærstående parter.

### OTP

Selskapet er pliktig til å ha tjenestepensjonsordning etter lov om obligatorisk tjenestepensjon. Selskapets pensjonsordninger tilfredsstiller kravene i denne lov.

### Revisor

Kostnadsført honorar til revisor for 2024 utgjør kr 596 367,- ekskl.mva.

Lovpålagt revisjon	371 450
Andre tjenester	224 917
<b>Sum honorar til revisor</b>	<b>596 367</b>



## Noter til regnskapet 2024

### Note 6 Pensjonskostnader, -midler og -forpliktelser

Selskapet har lukket ytelsesbasert pensjonsordning. Ordningene gir rett til definerte fremtidige ytelser. Disse er i hovedsak avhengig av antall opptjeningsår, lønnsnivå ved oppnådd pensjonsalder og størrelsen på ytelsene fra folketrygden. Forpliktelsene er dekket gjennom et forsikringsselskap.

	2024	2023
Nåverdi av årets pensjonsopptjening	721 082	220 449
Rentekostnad	4 971 697	2 043 835
Avkastning på pensjonsmidler	-9 320 233	-3 394 992
Administrasjonskostnader	184 377	89 664
<b>Pensjonskostnad ytelse</b>	<b>-3 443 077</b>	<b>-1 041 044</b>

### Økonomiske forutsetninger

Diskonteringsrente	3,90 %	3,70 %
Lønnsvekst	4,00 %	3,75 %
G-regulering	3,75 %	3,50 %
Pensjonsregulering	3,00 %	2,90 %
Forventet avkastning	5,90 %	5,90 %
Arbeidsgiveravgift	0,00 %	0,00 %

Netto pensjonsforpliktelse (+) / -midler (-)	2024	2024
Påløpt pensjonsforpliktelse	153 219 962	63 325 445
Pensjonsmidler	187 557 363	67 393 518
<b>Netto balanseført pensjonsforpliktelse/-midler</b>	<b>-34 337 401</b>	<b>-4 068 073</b>

Ikke resultatført aktuarielt gevinst (+) / tap (-)	11 642 801	-931 202
<b>Netto balanseført pensjonsforpliktelse</b>	<b>-22 694 600</b>	<b>-4 999 275</b>

Antall aktive	8	3
Antall oppsatte	116	56
Antall pensjoner	69	29
Gjennomsnittsalder yrkesaktive	59	65



## Noter til regnskapet 2024

### Note 7 Varige driftsmidler

	Immaterielle eiendeler	Tomter, bygninger og annen fast eiendom	Maskiner og anlegg	Driftsløstøre og inventar	Anlegg under utførelse	Sum
Anskaffelseskost 01.01.	-	42 620 050	195 956 895	31 468 541	30 198 664	300 244 150
+ Tilgang fusjon	206 593	30 598 401	376 666 877	72 581 013	6 585 943	486 638 827
+ Tilgang anleggsmidler ila året	-	9 498 340	32 872 797	18 246 578	20 578 769	81 196 484
- Avgang anleggsmidler ila året	-	284 096	47 990	973 713	-	1 305 798
= Anskaffelseskost 31.12	206 593	82 432 695	605 448 579	121 322 420	57 363 376	866 773 662
- Akkumulert avskrivning 01.01	-	6 019 930	18 178 068	9 397 509	-	33 595 507
- Akkumulert avskrivning 01.01 fusjon	124 513	18 132 246	165 754 667	47 306 019	-	231 317 445
- Årets avskrivninger	82 080	2 395 024	14 061 975	8 947 973	-	25 487 051
+ Tilbakeført avskrivninger	-	192 687	47 990	893 402	-	1 134 079
- Ekstraord. Nedskrivninger	-	-	-	-	-	-
- Akkumulerte av- og nedskr 31.12	206 593	26 354 513	197 946 720	64 758 099	-	289 265 924
= Regnskapsmessig bokført verdi 31.12	-	56 078 182	407 501 859	56 564 321	57 363 376	577 507 738

Økonomisk levetid	3 år	0-50 år	10-70 år	3-30 år	I/A
Avskrivningsplan	Lineær	Lineær	Lineær	Lineær	I/A
Endringer i avskrivningsplan ila året	Nei	Nei	Nei	Nei	I/A

Aktivisering av eget arbeid i 2024 utgjør samlet kr 15 205 609.

Selskapet leaser varebiler som er bokført som finansiell leasing. Leasede driftsmidler er innregnet som driftsmiddel og er bokført til tnok 625  
Tilsvarende leasinggjeld er bokført til tnok 7557



## Noter til regnskapet 2024

### Note 8 Skatt

<b>Årets skattekostnad</b>	<b>2024</b>	<b>2023</b>
Resultatført skatt på ordinært resultat:		
Betalbar skatt	319 276	84 493
Endring i utsatt skatt	5 876 754	3 896 545
<b>Skattekostnad ordinært resultat</b>	<b>6 196 030</b>	<b>3 981 038</b>
Skattepliktig inntekt:		
Resultat før skatt	28 119 658	18 063 171
Permanente forskjeller	44 112	32 453
Endring i midlertidige forskjeller	-26 712 516	-17 017 928
Anvendelse av fremførbart underskudd	0	-693 639
<b>Skattepliktig inntekt</b>	<b>1 451 255</b>	<b>384 057</b>
Betalbar skatt i balansen:		
Betalbar skatt på årets resultat	319 276	84 493
<b>Sum betalbar skatt i balansen</b>	<b>319 276</b>	<b>84 493</b>

Skatteeffekten av midlertidige forskjeller som har gitt opphav til utsatt skatt og utsatte skattefordeler, spesifisert på typer av midlertidige forskjeller

	<b>2024</b>	<b>2023</b>	<b>Endring</b>
Varige driftsmidler	40 736 169	32 969 709	-7 766 459
Fordringer	-761 254	-829 968	-68 714
Balanseførte leieavtaler	-132 189	-192 347	-60 158
Pensjonspremie/- forpliktelse	22 694 600	18 726 804	-3 967 796
Andre forskjeller	22 129 388	7 280 000	-14 849 388
<b>Sum</b>	<b>84 666 713</b>	<b>57 954 198</b>	<b>-26 712 516</b>
<b>Grunnlag for utsatt skatt</b>	<b>84 666 713</b>	<b>57 954 198</b>	<b>-26 712 516</b>
<b>Utsatt skatt (22 %)</b>	<b>18 626 677</b>	<b>12 749 924</b>	<b>-5 876 753</b>

### Note 9 Egenkapital

	<b>Aksjekapital</b>	<b>Annen innskutt egenkapital</b>	<b>Overkurs</b>	<b>Annen egenkapital</b>	<b>Sum egenkapital</b>
Pr. 01.01	9 000 000	1 847 910	185 427 900	32 728 876	229 004 687
Fusjon		3 308 074	103 500 374	50 711 752	157 520 200
Årets resultat				21 923 628	21 923 628
<b>Pr 31.12</b>	<b>9 000 000</b>	<b>5 155 984</b>	<b>288 928 274</b>	<b>105 364 256</b>	<b>408 448 515</b>

Søsterselskapene Luostejok Nett AS og Lega Nett AS er fusjonert inn i Area Nett AS.

Fusjonen er gjennomført med regnskapsmessig virkning fra 1. januar 2024.



## Noter til regnskapet 2024

### Note 10 Mellomværende med selskap i samme konsern

<b>Fordringer</b>	<b>2024</b>	<b>2023</b>
Kundefordringer	1 821 187	1 898 084
Andre fordringer	2 369 115	3 142 137
Konsernkontoordning	11 423 197	0
<b>Sum fordringer</b>	<b>15 613 499</b>	<b>5 040 221</b>

<b>Gjeld</b>	<b>2024</b>	<b>2023</b>
Langsiktig gjeld	-201 717 076	-45 631 289
Leverandørgjeld	-11 013 746	-2 929 239
Kortsiktig gjeld	-1 987 053	0
Konsernkontoordning	0	-780 352
<b>Sum gjeld</b>	<b>-214 717 875</b>	<b>-49 340 880</b>

Selskapet inngår i konsernets felles konsernkontosystem, der morselskapet, Infranord SA, er kontoinehaver. Innskudd og trekk på bankkonto i konsernkontoordningen klassifiseres som mellomværende mot morselskapet.

Konsernkontoordning har en kredittramme på kr 5 000 000. Selskapet er solidarisk ansvarlig for de trekk konsernet har gjort i konsernkontoordningen. Solidaransvaret er begrenset oppad til kr 5 000 000.

Area Nett AS har pr 31.12.2024 innskudd i ordningen med kr 11 423 197 som inngår i posten konsernfordringer.

Area Nett AS er finansiert via konserninternt lån fra morselskapet Infranord SA som videre er reell motpart mot kredittinstitusjon.

Area Nett AS har stilt sikkerhet i driftstilbehør, kundefordringer og varelager for gjeld fra kredittinstitusjon til Infranord SA. I tillegg gitt en negativ pantsettelse på lånet.

<b>Sikkerhet på vegne av Infranord SA</b>	<b>Pålydende</b>	<b>Balanseført verdi</b>
Driftstilbehør	400 000 000	577 507 737
Kundefordringer	50 000 000	28 438 831
Varelager	50 000 000	16 138 779

### Note 11 Bankinnskudd

	<b>2024</b>	<b>2023</b>
Bundne skattetreksmidler	3 736 457	1 030 228



## Noter til regnskapet 2024

### Note 12 Aksjonærer

Aksjekapitalen i Area Nett AS pr. 31.12 består av:

	Antall	Pålydende	Bokført
Ordinære aksjer	30 000	300,0	9 000 000
Sum	30 000		9 000 000

### Eierstruktur

De største aksjonærene i % pr. 31.12 var:

	Ordinære	Eierandel	Stemmeandel
Infranord Sa	30 000	100,0	100,0

Area Nett AS er datterselskap til Infranord SA som har forretningskontor i Honningsvåg, Norge. Infranord SA utarbeider konsernregnskap der Area Nett AS inngår i konsolideringen.

### Note 13 Fordringer og gjeld

	2024	2023
Fordringer med forfall senere enn ett år	0	0
Langsiktig gjeld med forfall senere enn fem år	146 100 588	157 223 885