



## ÅRSREGNSKAPET FOR REGNSKAPSÅRET 2018 - GENERELL INFORMASJON

### Enheten

Organisasjonsnummer: 959 230 420  
Organisasjonsform: Aksjeselskap  
Foretaksnavn: BURRE FARMANDSTREDET AS  
Forretningsadresse: Stoltenbergs gate 1  
3110 TØNSBERG

### Regnskapsår

Årsregnskapets periode: 01.01.2018 - 31.12.2018

### Konsern

Morselskap i konsern: Nei

### Regnskapsregler

Regler for små foretak benyttet: Ja  
Benyttet ved utarbeidelsen av årsregnskapet til selskapet: Regnskapslovens alminnelige regler

### Årsregnskapet fastsatt av kompetent organ

Bekreftet av representant for selskapet: Anders Pettersen  
Dato for fastsettelse av årsregnskapet: 23.05.2019

### Grunnlag for avgivelse

År 2018: Årsregnskapet er elektronisk innlevert  
År 2017: Tall er hentet fra elektronisk innlevert årsregnskap fra 2018

*Det er ikke krav til at årsregnskapet m.v. som sendes til Regnskapsregisteret er undertegnet. Kontrollen på at dette er utført ligger hos revisor/enhetens øverste organ. Sikkerheten ivaretas ved at innsender har rolle/rettighet for innsending av årsregnskapet via Altinn, og ved at det bekreftes at årsregnskapet er fastsatt av kompetent organ.*

Brønnøysundregistrene, 03.05.2021



### Resultatregnskap

Beløp i: NOK	Note	2018	2017
<b>RESULTATREGNSKAP</b>			
<b>Inntekter</b>			
Salgsinntekt		5 227 625	5 656 297
<b>Sum inntekter</b>		<b>5 227 625</b>	<b>5 656 297</b>
<b>Kostnader</b>			
Varekostnad		2 125 222	2 527 928
Lønnskostnad	4	1 649 956	1 932 029
Avskrivning på varige driftsmidler og immaterielle eiendeler	2	13 700	13 700
Annen driftskostnad	4	1 399 986	1 406 893
<b>Sum kostnader</b>		<b>5 188 864</b>	<b>5 880 550</b>
<b>Driftsresultat</b>		<b>38 760</b>	<b>-224 253</b>
<b>Finansinntekter og finanskostnader</b>			
Annen renteinntekt		44	279
Annen finansinntekt		60 000	
<b>Sum finansinntekter</b>		<b>60 044</b>	<b>279</b>
Rentekostnad til foretak i samme konsern		278	
Annen rentekostnad		51 196	32 638
Annen finanskostnad		13 883	17 428
<b>Sum finanskostnader</b>		<b>65 357</b>	<b>50 066</b>
<b>Netto finans</b>		<b>-5 313</b>	<b>-49 786</b>
<b>Ordinært resultat før skattekostnad</b>		<b>33 447</b>	<b>-274 040</b>
Skattekostnad på ordinært resultat	9	7 577	-53 240
<b>Ordinært resultat etter skattekostnad</b>		<b>25 870</b>	<b>-220 800</b>
<b>Årsresultat</b>	5	<b>25 870</b>	<b>-220 800</b>
<b>Årsresultat etter minoritetsinteresser</b>		<b>25 870</b>	<b>-220 800</b>
<b>Totalresultat</b>		<b>25 870</b>	<b>-220 800</b>



## Resultatregnskap

<b>Beløp i: NOK</b>	<b>Note</b>	<b>2018</b>	<b>2017</b>
<b>Overføringer og disponeringer</b>			
Overføringer til/fra annen egenkapital		25 870	-220 800
<b>Sum overføringer og disponeringer</b>		<b>25 870</b>	<b>-220 800</b>



## Balanse

Beløp i: NOK	Note	2018	2017
<b>BALANSE - EIENDELER</b>			
<b>Anleggsmidler</b>			
<b>Immaterielle eiendeler</b>			
Utsatt skattefordel	9	290 939	298 516
<b>Sum immaterielle eiendeler</b>		<b>290 939</b>	<b>298 516</b>
<b>Varige driftsmidler</b>			
Tomter, bygninger og annen fast eiendom	2		
Maskiner og anlegg	2		
Skip, rigger, fly og lignende	2		
Driftsløsøre, inventar, verktøy, kontormaskiner og lignende	2	13 900	27 600
<b>Sum varige driftsmidler</b>	2	<b>13 900</b>	<b>27 600</b>
<b>Finansielle anleggsmidler</b>			
Investering i datterselskap	8		
Investering i annet foretak i samme konsern	8		
Investeringer i tilknyttet selskap	8		
Investeringer i aksjer og andeler	8	30 000	30 000
Obligasjoner	8		
Andre fordringer	7, 8		
<b>Sum finansielle anleggsmidler</b>		<b>30 000</b>	<b>30 000</b>
<b>Sum anleggsmidler</b>		<b>334 839</b>	<b>356 116</b>
<b>Omløpsmidler</b>			
<b>Varer</b>			
<b>Sum varer</b>		<b>1 377 459</b>	<b>1 177 641</b>
<b>Fordringer</b>			
Kundefordringer		4 700	12 338
Andre fordringer	7		6 007
<b>Sum fordringer</b>	7	<b>4 700</b>	<b>18 345</b>
<b>Bankinnskudd, kontanter og lignende</b>			
Bankinnskudd, kontanter og lignende	3	448 099	682 248
<b>Sum bankinnskudd, kontanter og lignende</b>		<b>448 099</b>	<b>682 248</b>



## Balanse

Beløp i: NOK	Note	2018	2017
Sum omløpsmidler		1 830 258	1 878 234
<b>SUM EIENDELER</b>		<b>2 165 097</b>	<b>2 234 350</b>
<b>BALANSE - EGENKAPITAL OG GJELD</b>			
<b>Egenkapital</b>			
<b>Innskutt egenkapital</b>			
Selskapskapital	5, 6	200 000	200 000
Beholdning av egne aksjer	5, 6		
Overkurs	5		
Annen innskutt egenkapital	5		
<b>Sum innskutt egenkapital</b>		<b>200 000</b>	<b>200 000</b>
<b>Opptjent egenkapital</b>			
Fond	5		
Annen egenkapital	5	1 351 979	1 326 108
Udekket tap	5		
<b>Sum opptjent egenkapital</b>		<b>1 351 979</b>	<b>1 326 108</b>
<b>Sum egenkapital</b>	5	<b>1 551 979</b>	<b>1 526 108</b>
<b>Gjeld</b>			
<b>Langsiktig gjeld</b>			
Utsatt skatt	9		
<b>Annen langsiktig gjeld</b>			
Gjeld til kredittinstitusjoner	7		
Øvrig langsiktig gjeld	7		
<b>Sum langsiktig gjeld</b>		<b>0</b>	<b>0</b>
<b>Kortsiktig gjeld</b>			
Leverandørgjeld		45 599	51 579
Betalbar skatt	9		
Skyldige offentlige avgifter		385 380	428 527
Annen kortsiktig gjeld		182 140	228 136



## Balanse

<b>Beløp i: NOK</b>	<b>Note</b>	<b>2018</b>	<b>2017</b>
Sum kortsiktig gjeld		613 119	708 242
Sum gjeld		613 119	708 242
<b>SUM EGENKAPITAL OG GJELD</b>		<b>2 165 097</b>	<b>2 234 351</b>



Til generalforsamlingen i Burre Farmandstredet AS

## Uavhengig revisors beretning

### Uttalelse om revisjonen av årsregnskapet

#### Konklusjon

Vi har revidert årsregnskapet til Burre Farmandstredet AS som viser et overskudd på kr. 25 870. Årsregnskapet består av balanse per 31. desember 2018, resultatregnskap for regnskapsåret avsluttet per denne datoen og noter til årsregnskapet, herunder et sammendrag av viktige regnskapsprinsipper.

Etter vår mening er det medfølgende årsregnskapet avgitt i samsvar med lov og forskrifter og gir et rettvise bilde av selskapets finansielle stilling per 31. desember 2018, og av dets resultater og kontantstrømmer for regnskapsåret avsluttet per denne datoen i samsvar med regnskapslovens regler og god regnskapsskikk i Norge.

#### Grunnlag for konklusjonen

Vi har gjennomført revisjonen i samsvar med lov, forskrift og god revisjonsskikk i Norge, herunder de internasjonale revisjonsstandardene (ISA-ene). Våre oppgaver og plikter i henhold til disse standardene er beskrevet i Revisors oppgaver og plikter ved revisjon av årsregnskapet. Vi er uavhengige av selskapet slik det kreves i lov og forskrift, og har overholdt våre øvrige etiske forpliktelser i samsvar med disse kravene. Etter vår oppfatning er innhentet revisjonsbevis tilstrekkelig og hensiktsmessig som grunnlag for vår konklusjon.

#### Styrets og daglig leders ansvar for årsregnskapet

Styret og daglig leder (ledelsen) er ansvarlig for å utarbeide årsregnskapet i samsvar med lov og forskrifter, herunder for at det gir et rettvise bilde i samsvar med regnskapslovens regler og god regnskapsskikk i Norge. Ledelsen er også ansvarlig for slik intern kontroll som den finner nødvendig for å kunne utarbeide et årsregnskap som ikke inneholder vesentlig feilinformasjon, verken som følge av misligheter eller utilsiktede feil.

Ved utarbeidelsen av årsregnskapet må ledelsen ta standpunkt til selskapets evne til fortsatt drift og opplyse om forhold av betydning for fortsatt drift. Forutsetningen om fortsatt drift skal legges til grunn for årsregnskapet så lenge det ikke er sannsynlig at virksomheten vil bli avviklet.

**Adresse**  
Revisjonsfirmaet Åsvang & Co AS  
Munkegaten 3  
Postboks 334  
3101 Tønsberg

**Telefon**  
33 30 00 80  
**E-post**  
[revisjonsfirmaet@asvang.no](mailto:revisjonsfirmaet@asvang.no)

**Foretaksnummer**  
987 679 026 MVA  
**Hjemmeside**  
[www.asvang.no](http://www.asvang.no)

**Medlemmer av**  
[Den norske Revisorforening](#)

side 1 av 2



ÅSVANG & CO  
STATSAUTORISERTE  
REVISORER

#### Revisors oppgaver og plikter ved revisjonen av årsregnskapet

Vårt mål er å oppnå betryggende sikkerhet for at årsregnskapet som helhet ikke inneholder vesentlig feilinformasjon, verken som følge av misligheter eller utilsiktede feil, og å avgi en revisjonsberetning som inneholder vår konklusjon. Betryggende sikkerhet er en høy grad av sikkerhet, men ingen garanti for at en revisjon utført i samsvar med lov, forskrift og god revisjonsskikk i Norge, herunder ISA-ene, alltid vil avdekke vesentlig feilinformasjon som eksisterer. Feilinformasjon kan oppstå som følge av misligheter eller utilsiktede feil. Feilinformasjon blir vurdert som vesentlig dersom den enkeltvis eller samlet med rimelighet kan forventes å påvirke økonomiske beslutninger som brukerne foretar basert på årsregnskapet.


Det henvises til <https://revisorforeningen.no/revisjonsberetninger> som inneholder en beskrivelse av revisors oppgaver og plikter.

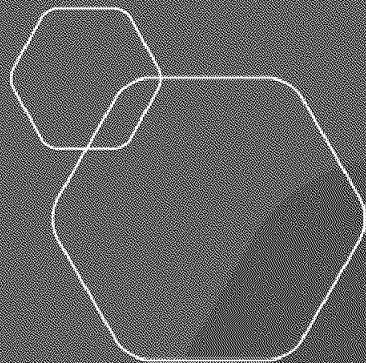
#### Uttalelse om øvrige lovmessige krav

##### Konklusjon om registrering og dokumentasjon

Basert på vår revisjon av årsregnskapet som beskrevet ovenfor, og kontrollhandlinger vi har funnet nødvendig i henhold til internasjonal standard for attestasjonsoppdrag (ISAE) 3000 «Attestasjonsoppdrag som ikke er revisjon eller forenklet revisorkontroll av historisk finansiell informasjon», mener vi at ledelsen har oppfylt sin plikt til å sørge for ordentlig og oversiktlig registrering og dokumentasjon av selskapets regnskapsopplysninger i samsvar med lov og god bokføringskikk i Norge.


Tønsberg, 23. mai 2019  
Revisjonsfirmaet Åsvang & Co. AS

  
\_\_\_\_\_  
Birger Hanto  
Statsautorisert revisor



**Årsregnskap 2018**  
**BURRE FARMANDSTREDET AS**

Resultatregnskap  
Balanse  
Noter til regnskapet



Org.nr.: 959 230 420



### RESULTATREGNSKAP

#### BURRE FARMANDSTREDET AS

DRIFTSINNETEKTER OG DRIFTSKOSTNADER	Note	2018	2017
Salgsinntekt		5 227 625	5 656 297
<b>Sum driftsinntekter</b>		<b>5 227 625</b>	<b>5 656 297</b>
Varekostnad		2 125 222	2 527 928
Lønnskostnad	4	1 649 956	1 932 029
Avskrivning av driftsmidler og immaterielle eiendeler	2	13 700	13 700
Annen driftskostnad	4	1 399 986	1 406 893
<b>Sum driftskostnader</b>		<b>5 188 864</b>	<b>5 880 550</b>
<b>Driftsresultat</b>		<b>38 760</b>	<b>-224 253</b>
<b>FINANSINNETEKTER OG FINANSKOSTNADER</b>			
Annen renteinntekt		44	279
Annen finansinntekt		60 000	0
Rentekostnad til foretak i samme konsern		278	0
Annen rentekostnad		51 196	32 638
Annen finanskostnad		13 883	17 428
<b>Resultat av finansposter</b>		<b>-5 313</b>	<b>-49 786</b>
Ordinært resultat før skattekostnad		33 447	-274 040
Skattekostnad på ordinært resultat	9	7 577	-53 240
<b>Ordinært resultat</b>		<b>25 870</b>	<b>-220 800</b>
<b>Årsresultat</b>	<b>5</b>	<b>25 870</b>	<b>-220 800</b>
<b>OVERFØRINGER</b>			
Avsatt til annen egenkapital		25 870	-220 800
<b>Sum overføringer</b>		<b>25 870</b>	<b>-220 800</b>



### BALANSE

#### BURRE FARMANDSTREDET AS

EIENDELER	Note	2018	2017
<b>ANLEGGSMIDLER</b>			
<b>IMMATERIELLE EIENDELER</b>			
Utsatt skattefordel	9	290 939	298 516
<b>Sum immaterielle eiendeler</b>		<b>290 939</b>	<b>298 516</b>
<b>VARIGE DRIFTSMIDLER</b>			
Driftsløsøre, inventar o.a. utstyr	2	13 900	27 600
<b>Sum varige driftsmidler</b>	<b>2</b>	<b>13 900</b>	<b>27 600</b>
<b>FINANSIELLE ANLEGGSMIDLER</b>			
Investeringer i aksjer og andeler	8	30 000	30 000
<b>Sum finansielle anleggsmidler</b>		<b>30 000</b>	<b>30 000</b>
<b>Sum anleggsmidler</b>		<b>334 839</b>	<b>356 116</b>
<b>OMLØPSMIDLER</b>			
Lager av varer og annen beholdning		1 377 459	1 177 641
<b>FORDRINGER</b>			
Kundefordringer		4 700	12 338
Andre kortsiktige fordringer	7	0	6 007
<b>Sum fordringer</b>	<b>7</b>	<b>4 700</b>	<b>18 345</b>
Bankinnskudd, kontanter o.l.	3	448 099	682 248
<b>Sum omløpsmidler</b>		<b>1 830 258</b>	<b>1 878 234</b>
<b>Sum eiendeler</b>		<b>2 165 097</b>	<b>2 234 350</b>



## BALANSE

### BURRE FARMANDSTREDET AS

EGENKAPITAL OG GJELD	Note	2018	2017
<b>EGENKAPITAL</b>			
<b>INNSKUTT EGENKAPITAL</b>			
Aksjekapital	5, 6	200 000	200 000
<b>Sum innskutt egenkapital</b>		<b>200 000</b>	<b>200 000</b>
<b>OPPTJENT EGENKAPITAL</b>			
Annen egenkapital	5	1 351 979	1 326 108
<b>Sum opptjent egenkapital</b>		<b>1 351 979</b>	<b>1 326 108</b>
<b>Sum egenkapital</b>	<b>5</b>	<b>1 551 979</b>	<b>1 526 108</b>
<b>GJELD</b>			
<b>KORTSIKTIG GJELD</b>			
Leverandørgjeld		45 599	51 579
Skyldig offentlige avgifter		385 380	428 527
Annen kortsiktig gjeld		182 140	228 136
<b>Sum kortsiktig gjeld</b>		<b>613 119</b>	<b>708 242</b>
<b>Sum gjeld</b>		<b>613 119</b>	<b>708 242</b>
<b>Sum egenkapital og gjeld</b>		<b>2 165 097</b>	<b>2 234 351</b>

Tønsberg  
Styret i BURRE FARMANDSTREDET AS

\_\_\_\_\_  
Anders Pettersen  
Styreleder

\_\_\_\_\_  
Anne Ragnhild Pettersen  
Styremedlem



## NOTER TIL ÅRSREGNSKAPET 2018

### Note 1 Regnskapsprinsipper

Årsregnskapet er satt opp i samsvar med regnskapsloven og NRS 8 - God regnskapsskikk for små foretak.

#### DRIFTSINTEKTER

Inntektsføring ved salg av varer skjer på leveringstidspunktet. Tjenester inntektsføres etter hvert som de leveres.

#### SKATT

Skattekostnaden i resultatregnskapet omfatter både periodens betalbare skatt og endring i utsatt skatt. Utsatt skatt er beregnet med 22% på grunnlag av de midlertidige forskjeller som eksisterer mellom regnskapsmessige og skattemessige verdier, samt ligningsmessig underskudd til fremføring ved utgangen av regnskapsåret. Skatteøkende og skattereduserende midlertidige forskjeller som reverserer eller kan reverseres i samme periode er utlignet og nettoført.

#### KLASSIFISERING OG VURDERING AV ANLEGGSMIDLER

Anleggsmidler omfatter eiendeler bestemt til varig eie og bruk. Anleggsmidler er vurdert til anskaffelseskost. Varige driftsmidler balanseføres og avskrives over driftsmidlets økonomiske levetid. Varige driftsmidler nedskrives til gjenvinnbart beløp ved verdifall som forventes ikke å være forbigående. Gjenvinnbart beløp er det høyeste av netto salgsverdi og verdi i bruk. Verdi i bruk er nåverdi av fremtidige kontantstrømmer knyttet til eiendelen. Nedskrivningen reverseres når grunnlaget for nedskrivningen ikke lenger er til stede.

#### KLASSIFISERING OG VURDERING AV OMLØPSMIDLER

Omløpsmidler og kortsiktig gjeld omfatter normalt poster som forfaller til betaling innen ett år etter balansedagen, samt poster som knytter seg til varekretsløpet. Omløpsmidler vurderes til laveste verdi av anskaffelseskost og virkelig verdi.

#### VARER

Varer er vurdert til det laveste av anskaffelseskost og netto salgsverdi.

#### FORDRINGER

Kundefordringer og andre fordringer oppføres til pålydende etter fradrag for avsetning til forventet tap. Avsetning til tap gjøres på grunnlag av en individuell vurdering av de enkelte fordringene.

### Note 2 Anleggsmidler

	Driftsløspøre, inventar ol.	Sum
Anskaffelseskost pr. 01.01.18	68 675	68 675
= <b>Anskaffelseskost 31.12.18</b>	<b>68 675</b>	<b>68 675</b>
Akkumulerte avskrivninger 31.12.18	54 775	54 775
= <b>Bokført verdi 31.12.18</b>	<b>13 900</b>	<b>13 900</b>
Årets ordinære avskrivninger	13 700	13 700
Økonomisk levetid	5 år	

BURRE FARMANDSTREDET AS

SIDE 5



## NOTER TIL ÅRSREGNSKAPET 2018

### Note 3 Bankinnskudd

Innestående midler på skattetrekkkonto (bundne midler) er på kr. 31 294.

### Note 4 Lønnskostnader og ytelser, godtgjørelser til daglig leder, styret og revisor

#### Lønnskostnader

	2018	2017
Lønninger	1 414 298	1 661 798
Arbeidsgiveravgift	206 886	239 504
Pensjonskostnader	28 772	28 657
Andre ytelser	0	2 069
<b>Sum</b>	<b>1 649 956</b>	<b>1 932 029</b>

Selskapet har i 2018 sysselsatt 4 årsverk.

#### PENSJONSFORPLIKTELSE

Selskapet er pliktig til å ha tjenestepensjonsordning etter lov om obligatorisk tjenestepensjon. Selskapets pensjonsordninger tilfredsstiller kravene i denne lov.

Ytelser til ledende personer	Daglig leder	Styret	
Lønn	446 948		0
Annen godtgjørelse	14 416		0
<b>Sum</b>	<b>461 364</b>		<b>0</b>

#### REVISOR

Kostnadsført revisjonshonorar for 2018 utgjør kr 29 810. I tillegg kommer honorar for andre tjenester med kr 8 950.

### Note 5 Egenkapital

	Aksjekapital	Annen egenkapital	Sum egenkapital
Pr. 31.12.2017	200 000	1 326 108	1 526 108
<b>Pr 01.01.2018</b>	<b>200 000</b>	<b>1 326 108</b>	<b>1 526 108</b>
Årets resultat		25 870	25 870
<b>Pr. 31.12.2018</b>	<b>200 000</b>	<b>1 351 979</b>	<b>1 551 979</b>



## NOTER TIL ÅRSREGNSKAPET 2018

### Note 6 Aksjonærer

#### AKSJEKAPITALEN I BURRE FARMANDSTREDET AS PR. 31.12 BESTÅR AV:

	Antall	Pålydende	Bokført
Ordinære aksjer	200	1 000,00	200 000
<b>Sum</b>	<b>200</b>		<b>200 000</b>

#### EIERSTRUKTUR

De største aksjonærene i % pr. 31.12 var:

	Ordinære	Eierandel	Stemmeandel
Anders Pettersen	200	100,0	100,0
<b>Totalt antall aksjer</b>	<b>200</b>	<b>100,0</b>	<b>100,0</b>

#### AKSJER OG OPSJONER EIET AV MEDLEMMER I STYRET OG DAGLIG LEDER:

Navn	Verv	Ordinære
Anders Pettersen	Styreleder	200

### Note 7 Fordringer og gjeld

	2018	2017
<b>Fordringer med forfall senere enn ett år</b>		
<b>Sum</b>	<b>0</b>	<b>0</b>
<b>Langsiktig gjeld med forfall senere enn 5 år</b>		
<b>Sum</b>	<b>0</b>	<b>0</b>
Gjeld sikret ved pant	0	0
Pantsatte eiendeler:		
Varelager	1 377 459	1 177 641
<b>Sum</b>	<b>1 377 459</b>	<b>1 177 641</b>

### Note 8 Langsiktige verdipapirer

	Anskaffelses kost	Balanseført verdi
<b>ANLEGGSMIDLER</b>		
Texcon AS	30 000	30 000
<b>Sum</b>	<b>30 000</b>	<b>30 000</b>



## NOTER TIL ÅRSREGNSKAPET 2018

### Note 9 Skatt

<b>Årets skattekostnad</b>	<b>2018</b>	<b>2017</b>
Resultatført skatt på ordinært resultat:		
Betalbar skatt	0	0
Endring i utsatt skattefordel	7 577	-53 240
<b>Skattekostnad ordinært resultat</b>	<b>7 577</b>	<b>-53 240</b>
Skattepliktig inntekt:		
Ordinært resultat før skatt	33 447	-274 040
Permanente forskjeller	-58 000	118
Endring i midlertidige forskjeller	-188 805	1 167
<b>Skattepliktig inntekt</b>	<b>-213 358</b>	<b>-272 754</b>
Betalbar skatt i balansen:		
Betalbar skatt på årets resultat	0	0
<b>Sum betalbar skatt i balansen</b>	<b>0</b>	<b>0</b>

Skatteeffekten av midlertidige forskjeller og underskudd til fremføring som har gitt opphav til utsatt skatt og utsatte skattefordeler, spesifisert på typer av midlertidige forskjeller:

	<b>2018</b>	<b>2017</b>	<b>Endring</b>
Varige driftsmidler	-96 272	-110 115	-13 843
Varebeholdning	-459 153	-634 115	-174 962
<b>Sum</b>	<b>-555 425</b>	<b>-744 230</b>	<b>-188 805</b>
Akkumulert fremførbart underskudd	-767 025	-553 667	213 358
<b>Grunnlag for beregning av utsatt skatt</b>	<b>-1 322 450</b>	<b>-1 297 898</b>	<b>24 553</b>
<b>Utsatt skattefordel (22 % / 23 %)</b>	<b>-290 939</b>	<b>-298 516</b>	<b>-7 577</b>