



ÅRSREGNSKAPET FOR REGNSKAPSÅRET 2022 - GENERELL INFORMASJON

Enheten

Organisasjonsnummer: 989 025 740
Organisasjonsform: Aksjeselskap
Foretaksnavn: FRAMO HOLSNØY AS
Forretningsadresse: Rosslandsvegen 933
5918 FREKHAUG

Regnskapsår

Årsregnskapets periode: 01.01.2022 - 31.12.2022

Konsern

Morselskap i konsern: Nei

Regnskapsregler

Regler for små foretak benyttet: Nei
Benyttet ved utarbeidelsen av årsregnskapet til selskapet: Regnskapslovens alminnelige regler

Årsregnskapet fastsatt av kompetent organ

Bekreftet av representant for selskapet: Ørjan Myklebust
Dato for fastsettelse av årsregnskapet: 30.06.2023

Grunnlag for avgivelse

År 2022: Årsregnskapet er elektronisk innlevert
År 2021: Tall er hentet fra elektronisk innlevert årsregnskap fra 2022

Det er ikke krav til at årsregnskapet m.v. som sendes til Regnskapsregisteret er undertegnet. Kontrollen på at dette er utført ligger hos revisor/enhetens øverste organ. Sikkerheten ivaretas ved at innsender har rolle/rettighet for innsending av årsregnskapet via Altinn, og ved at det bekreftes at årsregnskapet er fastsatt av kompetent organ.

Brønnøysundregistrene, 11.07.2024



Resultatregnskap

Beløp i: NOK	Note	2022	2021
RESULTATREGNSKAP			
Inntekter			
Salgsinntekt	1	186 198 000	285 673 000
Sum inntekter		186 198 000	285 673 000
Kostnader			
Endring i beholdning av varer under tilvirkning og ferdig tilvirkede varer	4	2 014 000	8 029 000
Varekostnad	4	90 224 000	136 814 000
Lønnskostnad	2, 7, 11	50 653 000	56 284 000
Avskrivning av driftsmidler og immaterielle eiendeler	3	11 617 000	11 467 000
Annen driftskostnad	2	34 905 000	27 958 000
Sum kostnader		189 414 000	240 553 000
Driftsresultat		-3 217 000	45 120 000
Finansinntekter og finanskostnader			
Renteinntekt fra foretak i samme konsern	8		
Annen finansinntekt			924 000
Sum finansinntekter		1 000	924 000
Rentekostnad til foretak i samme konsern	8	3 173 000	1 842 000
Annen finanskostnad		807 000	42 000
Sum finanskostnader		3 980 000	1 883 000
Netto finans		-3 980 000	-960 000
Ordinært resultat før skattekostnad		-7 196 000	44 161 000
Skattekostnad på resultat	10	-1 585 000	9 720 000
Ordinært resultat etter skattekostnad		-5 612 000	34 440 000
Årsresultat	6	-5 612 000	34 440 000
Årsresultat etter minoritetsinteresser		-5 612 000	34 440 000



Resultatregnskap

Beløp i: NOK	Note	2022	2021
Totalresultat		-5 612 000	34 440 000
Overføringer og disponeringer			
Avgitt konsernbidrag	6		27 300 000
Avsatt til annen egenkapital	6	-5 612 000	7 140 000
Sum overføringer og disponeringer		-5 612 000	34 440 000



Balanse

Beløp i: NOK	Note	2022	2021
BALANSE - EIENDELER			
Anleggsmidler			
Immaterielle eiendeler			
Utsatt skattefordel	10	1 073 000	912 000
Sum immaterielle eiendeler		1 073 000	912 000
Varige driftsmidler			
Tomter, bygninger o.a. fast eiendom	3	80 738 000	88 227 000
Maskiner og anlegg	3	5 806 000	6 078 000
Driftsløsøre, inventar o.a. utstyr	3	24 555 000	19 770 000
Sum varige driftsmidler		111 099 000	114 075 000
Finansielle anleggsmidler			
Netto pensjonsmidler	7	7 138 000	4 530 000
Sum finansielle anleggsmidler		7 138 000	4 530 000
Sum anleggsmidler		119 310 000	119 516 000
Omløpsmidler			
Varer			
Sum varer	4	78 557 000	68 952 000
Fordringer			
Kundefordringer		12 593 000	19 835 000
Andre kortsiktige fordringer		3 948 000	3 392 000
Konsernfordringer	8	27 789 000	
Sum fordringer		44 330 000	23 227 000
Sum omløpsmidler		122 887 000	92 179 000
SUM EIENDELER		242 197 000	211 695 000

BALANSE - EGENKAPITAL OG GJELD

Egenkapital



Balanse

Beløp i: NOK	Note	2022	2021
Innskutt egenkapital			
Aksjekapital	5, 6	25 000 000	25 000 000
Overkurs		15 714 000	15 714 000
Annen innskutt egenkapital	6		
Sum innskutt egenkapital		40 714 000	40 714 000
Opptjent egenkapital			
Annen egenkapital	6	44 626 000	44 795 000
Sum opptjent egenkapital		44 626 000	44 795 000
Sum egenkapital	6	85 341 000	85 509 000
Gjeld			
Langsiktig gjeld			
Pensjonsforpliktelser	7		
Garantiavsetning		2 000 000	1 000 000
Sum avsetninger for forpliktelser		2 000 000	1 000 000
Annen langsiktig gjeld			
Sum langsiktig gjeld		2 000 000	1 000 000
Kortsiktig gjeld			
Leverandørgjeld		26 718 000	12 003 000
Betalbar skatt	10	112 000	461 000
Skyldig offentlige avgifter	9	3 861 000	4 294 000
Kortsiktig konserngjeld	8	104 351 000	96 725 000
Annen kortsiktig gjeld		19 814 000	11 702 000
Sum kortsiktig gjeld		154 856 000	125 186 000
Sum gjeld		156 856 000	126 186 000
SUM EGENKAPITAL OG GJELD		242 197 000	211 695 000



Årsregnskap

Framo Holsnøy AS

2022



FRAMO HOLSNØY AS

ÅRSBERETNING 2022

Framo Holsnøy AS er et produksjonsselskap som inngår i Framo-konsernet som heleid datterselskap av Framo Fusa AS, som igjen er eiet av Framo AS org.nr. 912 762 203. Alfa Laval AB (publ.), corp id. 556587-8054 er den ultimate konsernspiss.

Framo Holsnøy AS har ansvar for produksjon av røranlegg for Framo-konsernets cargopumpesystemer.

Selskapet har forretningskontor på Hjertås i Alver kommune.

SELSKAPETS UTVIKLING I 2022 OG FREMTIDSUTSIKTER OG RISIKO

Omsetningen i 2022 beløp seg til kr. 186 mill. mot kr. 286 mill. i 2021. Driftsresultatet ble i 2022 et underskudd på kr. 3,2 mill. mot et overskudd på kr. 45,1 mill. i 2021.

Det har vært full beskjeftigelse i 2022. Ordreserven for 2023 er noe høyere enn ved forrige årsskiftet.

Framo Holsnøy AS og Framo-selskapene opererer innenfor marine- og olje- og gassindustrien. Dette er bransjer som påvirkes sterkt av utviklingen i verdens-økonomien. Verdensøkonomien vil imidlertid svinge fremover og dette vil påvirke utviklingen innenfor marine- og olje- og gassindustrien, noe som medfører at det er risiko knyttet til ordreinngang og oppdragsmengde.

For øvrig vises det til Alfa Laval sine websider hva gjelder løpende oppdateringer om utvikling for de ulike segmenter:
www.alfalaval.com/investors/Publications/news

Framo Holsnøy AS selger sin produksjon til morselskapet Framo Fusa AS, som igjen selger sin produksjon til Framo AS. Selskapets kredittrisiko er således knyttet til morselskapets evne til å gjøre opp for seg. Kredittrisikoen vurderes på denne bakgrunn som begrenset. Framo AS har bare mindre tap på kundefordringer. Sikring gjennom garantier og rembuser benyttes for å redusere konsernets risiko for tap på utestående fordringer. Framo Holsnøy AS sin kredittrisiko knyttet til forskudd til leverandører er redusert gjennom bruk av bankgarantier.

Ukraina-konflikten har hittil ikke påvirket oss i vesentlig grad.

Årsregnskapet gir et rettviseende bilde av selskapets eiendeler og gjeld, finansielle stilling og resultat. Forutsetningen for fortsatt drift er lagt til grunn ved avleggelsen av regnskapet.

INVESTERINGER, KONTANTSTRØM OG FINANSIERING

Investering i varige driftsmidler var på kr. 8,6 mill. i 2022, mot kr 3,4 mill. i 2021.

Kontantstrøm fra ordinær drift, definert som ordinært resultat før skattekostnad med tillegg for ordinær avskrivning, var kr. 4,4 mill. i 2022 mot kr. 55,6 mill. i 2021.



FRAMO HOLSNØY AS

Selskapets kontantstrøm fra operasjonelle aktiviteter var kr. 43,2 mill. i 2022 mot kr. 21,8 mill. i 2021. Selskapet er med i konsernspissens cashpool gjennom Alfa Laval Treasury International AB. Cashpool kontoer presenteres som konsernfordringer og konserngjeld i regnskapet, og dette påvirker netto kontantstrøm fra operasjonelle aktiviteter. Selv om bokført likviditetsbeholdning er lav, har man i konsernet stor fleksibilitet med å flytte likvider etter behov, og således sikrer man optimal utnyttelse av overskuddslikviditet. Selskapet har heller ikke ekstern rentebærende finansiering. Likviditetsrisikoen, risikoen for at Framo Holsnøy AS ikke skal være i stand til å oppfylle sine forpliktelser, vurderes med dette som begrenset.

Selskapet har en egenkapital på kr. 85,3 mill. som gir en egenkapitalandel på 35,2 %.

PERSONELL OG MILJØ

Antall ansatte i selskapet pr. 31.12.2022 var 62 mot 66 pr. 31.12.2021. Av selskapets ansatte er 14 kvinner og 48 menn. Det var 1 deltidsansatt, og hun er kvinne (og lærling).

Selskapet har som mål å være en arbeidsplass hvor det råder likestilling mellom kvinner og menn med sikte på at det ikke skal forekomme forskjellsbehandling grunnet kjønn.

Diskrimineringslovens formål er å fremme likestilling, sikre like muligheter og rettigheter og å hindre diskriminering på grunn av etnisitet, nasjonal opprinnelse, avstamning, hudfarge, språk, religion og livssyn. Framo AS arbeider aktivt, målrettet og planmessig for å fremme lovens formål innenfor sin virksomhet. Aktivitetene omfatter blant annet rekruttering, lønns- og arbeidsvilkår, forfremmelse, utviklingsmuligheter og beskyttelse mot trakassering. Selskapet har som mål å være en arbeidsplass hvor det ikke forekommer diskriminering på grunn av nedsatt funksjonsevne. Framo AS arbeider aktivt og målrettet for å utforme og tilrettelegge de fysiske forholdene slik at virksomhetens ulike funksjoner kan benyttes av flest mulig.

Det er i samsvar med Diskrimineringsloven gjennomført undersøkelser som blant annet søker å fange opp ulikheter mellom kjønnene når det gjelder lønn, avansement og deltakelse ved interne tilbud for videreutdanning.

		Kvinner	Menn	Andel kvinner	Endring fra 2021
Kjønnsbalanse	Totalt	14	48	22,6 %	1,4 %
	Ledere	3	7	30,0 %	2,7 %
	Spesialister			-	-
	Andre kontoransatte	5	11	31,3 %	-4,0 %
	Produksjonsmedarbeidere	3	26	10,3 %	0,7 %
	Lærlinger	3	4	42,86 %	14,3 %
Deltidsarbeid	Antall i deltid	1		100 %	
Midlertidig ansatte	Ledere				
	Spesialister				
	Andre kontoransatte				
	Produksjonsmedarbeidere				
	Lærlinger	3	4		
Foreldrepermisjon	Antall personer med permisjon		2		
	Antall menn tatt mer enn minimum				



FRAMO HOLSNØY AS

Nivå	Kvinner		Menn		Kvinnerns andel av menns lønn (gj.sn)	Øvrig godtgjørelse	Endring kvinnerns andel av menns lønn fra 2021
	Kvinner (%)	(antall)	Menn (%)	(antall)			
Ledernivå 1	40,0 %	2	60,0 %	3	Antall kvinner <5 personer	-	
Ledernivå 2	20,0 %	1	80,0 %	4	Antall kvinner <5 personer	-	
White collar	31,3 %	5	68,8 %	11	70% (575/818')	-	-3 %
Blue collar	16,7 %	6	83,3 %	30	78% (436/559')	-	
Total	22,6 %	14	77,4 %	48	84% (562/673')	-	-4 %

Som tabellene viser er andelen kvinner blant produksjonsmedarbeidere lavere enn andelen kvinner blant alle ansatte. Å øke denne andelen er en del av vår «Inclusion and Diversity» strategi som er lagt frem til 2025.

For 2023 vil Framo Holsnøy AS utarbeide lønnsanalyser med fokus på kjønn for å sikre lik lønn for likt arbeid. Tallene oppgitt vedrørende lønn viser gjennomsnittsberegning på ledernivå og for kontoransatte fordelt på kjønn. Grupperinger som viser færre ansatte enn fem oppgis ikke i denne oversikten. Vår analyse av kvinners andel av menns lønn viser at kvinner i alle kategorier har en lavere gjennomsnittslønn enn menn.

Likestillingsarbeidet i Framo Holsnøy AS ivaretas ved jevnlig møter, og arbeidet involverer både HR og AMU.

Framo har en strategi for inkludering og mangfold som omhandler følgende emner:

Sikre lik lønn for likt arbeid
Opprettholde en sikker og inkluderende arbeidsplass med null-toleranse for trakassering
Tiltrekke og beholde de rette personene
Vi ønsker å være en foretrukket arbeidsgiver

Framo Holsnøy AS har definert klare mål for å oppnå vår «Inclusion and Diversity» strategi. I 2022 har selskapet blant annet gjennomført et program for å jobbe med forebygging og håndtering av trakassering. Formålet har vært å skape bevissthet om emnet, samt en kultur for å rapportere uønsket atferd. Arbeidet har bestått i definerte aktiviteter som presentasjoner av eksterne aktører, intern informasjon or ledere, og lokale workshops på avdelingsnivå. I tillegg har ledergruppen i Framo hatt en gjennomgang av kjønnsbalansen i Framo-selskapene, som også inkluderer antall kvinnelige ledere og kjønnsfordeling i forbindelse med rekruttering av nye medarbeidere.

I 2022 gjennomførte selskapet medarbeiderundersøkelsen Voice. Analysen fra undersøkelsen for Framo Holsnøy AS viser gode resultater og et godt arbeidsmiljø. Tiltak som følge av resultatene fra Voice skal være innarbeidet i handlingsplaner for videre oppfølging.

Bedriftens verneorganisasjon skal ivareta og forbedre et best mulig arbeidsmiljø til enhver tid gjennom innføring av rutiner og beskrivelse av utstyr som kan opprettholde høyest mulig standard.



FRAMO HOLSNØY AS

Det totale sykefraværet var på 5,3 %. H-verdi (antall skader med fravær per million arbeidstimer) var 0 og F-verdi (antall fraværsdager på grunn av skader per million arbeidstimer) var 0 i 2022.

Bedriftens påvirkning på det ytre miljø er liten. Utslipp fra prosesser skjer i det alt vesentlige i henhold til foreliggende konsesjoner fra offentlige kontrollmyndighet, hvor det er angitt grenseverdier for innhold av stoffer som kan påvirke miljøet. Kritiske prosesser er underlagt fortløpende automatisk kontroll, som har til hensikt å stoppe utslipp som ligger utenfor angitte grenseverdier. Annet avfall gjennomgår kildesortering før levering skjer til godkjente deponier.

Produktene som leveres fra bedriften har innebygget sikkerhetsanordninger som reduserer mulighetene for miljøpåvirkning ved uhell eller betjeningsfeil. Materialene som benyttes er i det alt vesentlige gjenvinnbare.

FORSIKRING FOR STYRETS MEDLEMMER OG DAGLIG LEDER

Selskapet har styreansvarsforsikring som dekker det personlige erstatningsansvaret som både tidligere, nåværende eller fremtidig daglig leder og styremedlem har etter loven. Forsikringen dekker tilsvarende for ansatte som utfører lederoppgaver. Forsikringen dekker tapet, inkludert rimelige forsvarskostnader, til enhver forsikret person for enhver urettmessig handling begått i hans/hennes egenskap som forsikret person for selskapet.


ÅRSRESULTAT OG DISPONERINGER

Styret foreslår følgende disponering av årsresultatet, kr. – 5.611.691:

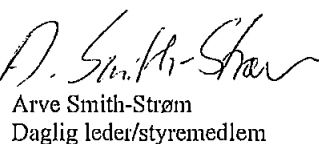
Overføres fra annen egenkapital kr. 5.611.691

Frekhaug, 30. juni 2023

FRAMO HOLSNØY AS


Jan Martijn Bergink
Styreleder


Bengt Holme
Styremedlem


Arve Smith-Strøm
Daglig leder/styremedlem



Framo Holsnøy AS

Resultatregnskap

NOTE	DRIFTSINNEKTER OG DRIFTSKOSTNADER	2022 (1000 kr.)	2021 (1000 kr.)
1	Salgsinntekt	186 198	285 673
	Sum driftsinntekter	186 198	285 673
4	Endring i beholdning av varer under tilvirkning og ferdig tilvirkede varer	2 014	8 029
4	Varekostnad	90 224	136 814
2,7,11	Lønnskostnad	50 653	56 284
3	Ordinær avskrivning	11 617	11 467
2	Annen driftskostnad	34 905	27 958
	Sum driftskostnader	189 414	240 553
	Driftsresultat	-3 217	45 120
FINANSINNEKTER OG FINANSKOSTNADER			
	Annen finansinntekt	0	924
8	Rentekostnad til foretak i samme konsern	-3 173	-1 842
	Annen finanskostnad	-807	-42
	Netto finansresultat	-3 980	-960
	Ordinært resultat før skattekostnad	-7 196	44 161
10	Skattekostnad på ordinært resultat	-1 585	9 720
6	ÅRSRESULTAT	-5 612	34 440
OVERFØRINGER			
	Avgitt konsernbidrag	0	27 300
6	Overført til/fra (-) annen egenkapital	-5 612	7 140
	Sum overføringer	-5 612	34 440



Framo Holsnøy AS
Balanse pr 31. desember



NOTE	EIENDELER	2022 (1000 kr.)	2021 (1000 kr.)
	Anleggsmidler		
	Immaterielle eiendeler		
200	10 Utsatt skatt fordel	1 073	912
	Sum immaterielle eiendeler	<u>1 073</u>	<u>912</u>
	Varige driftsmidler		
210	3 Tomter, bygninger og annen fast eiendom	80 738	88 227
211	3 Maskiner og anlegg	5 806	6 078
212	3 Driftsløsøre, inventar, verktøy, kontormaskiner o.l.	24 555	19 770
	Sum varige driftsmidler	<u>111 099</u>	<u>114 075</u>
	Finansielle anleggsmidler		
220	7 Netto pensjonsmidler	7 138	4 530
	Sum finansielle anleggsmidler	<u>7 138</u>	<u>4 530</u>
	Sum anleggsmidler	<u>119 310</u>	<u>119 516</u>
	Omløpsmidler		
230	4 Varer	78 557	68 952
	Fordringer		
240	8 Kundefordringer	12 593	19 835
241	Andre fordringer	3 948	3 392
245	8 Konserninterne fordringer	27 789	-
	Sum fordringer	<u>44 330</u>	<u>23 227</u>
250	Bankinnskudd, kontanter o.l.	0	-
	Sum omløpsmidler	<u>122 887</u>	<u>92 179</u>
	SUM EIENDELER	<u>242 197</u>	<u>211 695</u>

Framo Holsnøy AS
Balanse pr 31. desember

NOTE		2022	2021
GJELD OG EGENKAPITAL		(1000 kr.)	(1000 kr.)
	Egenkapital		
	Innskutt egenkapital		
300	5,6 Selskapskapital	25 000	25 000
301	6 Innskutt annen egenkapital	15 714	15 714
	Sum innskutt egenkapital	<u>40 714</u>	<u>40 714</u>
	Opptjent egenkapital		
310	6 Annen egenkapital	44 626	44 795
	Sum opptjent egenkapital	<u>44 626</u>	<u>44 795</u>
	Sum egenkapital	<u>85 341</u>	<u>85 509</u>
	Gjeld		
	Avsetning for forpliktelser		
320	7 Pensjonsforpliktelser	0	-
321	Garantifavsetning	2 000	1 000
	Sum avsetninger for forpliktelser	<u>2 000</u>	<u>1 000</u>
	Kortsiktig gjeld		
340	Leverandørgjeld	26 718	12 003
341	10 Betalbar skatt	112	461
342	9 Skyldige offentlige avgifter	3 861	4 294
343	Annen kortsiktig gjeld	19 814	11 702
344	8 Avsatt konsernbidrag	-	35 000
345	8 Konsernintern kortsiktig gjeld	104 351	61 725
	Sum kortsiktig gjeld	<u>154 856</u>	<u>125 186</u>
	Sum gjeld	<u>156 856</u>	<u>126 186</u>
	SUM GJELD OG EGENKAPITAL	<u>242 197</u>	<u>211 695</u>

Frekhaug, 30.juni 2023

I styret for Framo Holsnøy AS


Jan Martijn Bergink
Styreleder
Bergt Holme
Styremedlem
Arve Smith-Strøm
Styremedlem/Daglig leder



Framo Holsnøy AS
Kontantstrømsoppstilling

	2022 (1000 kr.)	2021 (1000 kr.)
KONTANTSTRØMMER FRA OPERASJONELLE AKTIVITETER:		
Ordinært resultat før skattekostnad	-7 196	44 161
Periodens betalte skatter	-461	-3
Ordinære avskrivninger	11 617	11 467
Forskjell mellom kostnadsført pensjon og inn-/utbetalinger i pensjonsordninger	-1 629	-1 416
Gevinst/tap ved salg av anleggsmidler	-449	0
Endring i varer	-9 605	15 979
Endring i kundefordringer	-381	-11
Endring i leverandørgjeld	8 115	1 078
Endringer i konsernmellomværender	35 060	-50 243
Endring i andre omløpsmidler og andre gjeldsposter	8 122	740
Netto kontantstrømmer fra operasjonelle aktiviteter	43 193	21 754
KONTANTSTRØMMER FRA INVESTERINGSAKTIVITETER:		
Innbetalinger ved salg av varige driftsmidler	449	0
Utbetalinger ved kjøp av varige driftsmidler	-8 641	-3 419
Netto kontantstrøm fra investeringsaktiviteter	-8 192	-3 419
KONTANTSTRØMMER FRA FINANSIERINGSAKTIVITETER:		
Utbetaling av konsernbidrag	-35 000	-18 400
Netto kontantstrøm fra finansieringsaktiviteter	-35 000	-18 400
Netto endring i bankinnskudd, kontanter og lignende	1	-65
Beholdning av bankinnskudd, kontanter og lignende pr 01.01.	0	65
Beholdning av bankinnskudd, kontanter og lignende pr 31.12.	1	-0



Framo Holsnøy AS

Noter til regnskapet 2022

Regnskapsprinsipper

Årsregnskapet er satt opp i samsvar med regnskapsloven av 1998 og god regnskapsskikk i Norge.

Hovedregel for vurdering og klassifisering av eiendeler og gjeld

Eiendeler bestemt til varig eie eller bruk er klassifisert som anleggsmidler. Andre eiendeler er klassifisert som omløpsmidler. Fordringer som skal tilbakebetales innen ett år er klassifisert som omløpsmidler. Ved klassifisering av kortsiktig og langsiktig gjeld er tilsvarende kriterier lagt til grunn.

Anleggsmidler vurderes til anskaffelseskost, korrigert for avskrivninger og nedskrivninger. Nedskrivning foretas når forskjellen mellom virkelig verdi og bokført verdi er vesentlig, og verdiforringelsen antas ikke å være av forbigående karakter. Anleggsmidler med begrenset økonomisk levetid avskrives planmessig.

Omløpsmidler vurderes til laveste av anskaffelseskost og virkelig verdi. Kortsiktig gjeld balanseføres til nominelt mottatt beløp på etableringstidspunktet.

Enkelte poster er vurdert etter andre prinsipper og redegjøres for nedenfor.

Valuta

Pengeposter i utenlandsk valuta omregnes til balansedagens kurs.

Varer

Varer er vurdert til laveste verdi av anskaffelseskost etter FIFO-prinsippet og netto salgsverdi. Anskaffelseskost for tilvirkede varer er verkskost (tilvirkningskost) som også inkluderer en andel av indirekte og faste kostnader. Netto salgsverdi beregnes etter egne fastsatte prosedyrer. Verdien beregnes etter forhåndsdefinerte faktorer, som hensyntar historisk omløpshastighet og fremtidige bruk. Dersom andre skjønnsmessige vurderinger tilsier det, kan man avvike fra den verdien som den forhåndsdefinerte beregningen gir.

Beholdningsendringer for varer under tilvirkning og ferdig tilvirkede varer er i sin helhet resultatført på egen linje i resultatregnskapet.

Fordringer

Kundefordringer og andre fordringer oppføres til pålydende etter fradrag for avsetning til forventet tap. Avsetning til tap gjøres på grunnlag av en individuell vurdering av de enkelte fordringer.

Bankinnskudd, kontanter o.l.

Bankinnskudd, kontanter o.l. inkluderer kontanter, bankinnskudd og andre betalingsmidler med forfallsdato som er kortere enn tre måneder fra anskaffelse. Bankkontoer og kreditter tilknyttet konsernkontoordning blir henholdsvis klassifisert som kortsiktig konsernfordring og gjeld.

Garantier, servicearbeid og reklamasjoner

Kostnader knyttet til garanti- og servicearbeid for avsluttede prosjekter/salg vurderes til antatte kostnader og forpliktelser for slikt arbeid. Estimater beregnes med utgangspunkt i historiske tall for servicearbeid og garanti-reparasjoner. Beløpet balanseføres som garantiforpliktelser, og forpliktelsen vurderes i forhold til gjenværende garantiperiode på leverte ordrer.



Framo Holsnøy AS

Noter til regnskapet 2022

Pensjoner

Innskuddsplaner

Innskuddsplaner periodiseres etter sammenstillingsprinsippet. Årets innskudd til pensjonsordningen kostnadsføres.

Ytelsesplan

En ytelsesplan er en pensjonsordning som ikke er en innskuddsplan. Ved regnskapsføring av pensjon som er ytelsesplan, kostnadsføres forpliktelsen over opptjeningstiden i henhold til planens opptjeningsformel.

Allokeringsmetode tilsvarer planens opptjeningsformel med mindre det vesentlige av opptjeningen skjer mot slutten. Netto pensjonsforpliktelse er differansen mellom nåverdien av pensjonsforpliktelsene og verdien av pensjonsmidler som er avsatt for betaling av ytelsene. Pensjonsmidlene vurderes til virkelig verdi. Måling av pensjonsforpliktelse og pensjonsmidler gjennomføres på balansedagen. Arbeidsgiveravgift er inkludert i tallene, og er beregnet av netto faktisk underfinansiering. AFP-forpliktelser innenfor LO/NHO-ordningen er en ytelsesbasert flerforetaksordning, men som regnskapsføres som en innskuddsbasert ordning da den ikke er målbar.

Skatter

Skattekostnaden sammenstilles med regnskapsmessig resultat før skatt. Skatt knyttet til egenkapitaltransaksjoner føres mot egenkapitalen.

Skattekostnaden består av betalbar skatt (skatt på årets direkte skattepliktige inntekt) og endring i netto utsatt skatt. Skattekostnaden fordeles på ordinært resultat og resultat av ekstraordinære poster i henhold til skattegrunnlaget. Utsatt skatt og utsatt skattefordel er presentert netto i balansen.

Inntekter

Inntekt regnskapsføres når den er opptjent, hovedsakelig når både risiko og kontroll i samsvar med Incoterms er overført til kunden. Inntektene regnskapsføres med verdien av vederlaget på transaksjonstidspunktet.

Kostnader

Kostnader regnskapsføres som hovedregel i samme periode som tilhørende inntekt. I de tilfeller det ikke er en klar sammenheng mellom utgifter og inntekter fastsettes fordelingen etter skjønnsmessige kriterier.

Offentlige tilskudd

Selskapet følger god regnskapsskikk, NRS nr 4, m.h.t. bokføring av offentlige tilskudd, dvs. at tilskuddene bokføres til reduksjon av de regnskapsposter de vedrører. Kostnader forbundet med forskning utvikling er utgiftsført da dette knytter seg til forbedringer og nyutvikling innen selskapets produktområder. Kostnadene til FoU er hovedsakelig lønnsutgifter.

Kontanstrøm

Kontanstrøm er satt opp etter den indirekte metode.

Alle tall er i NOK 1.000.



Framo Holsnøy AS

Noter til regnskapet 2022

Note 1 – Salgsinntekt

Pr. Virksomhetsområde:	2022	2021
Pumpeutstyr til skip	186 198	285 673

Selskapet fakturerer hoveddelen av sine leveranser til morselskapet Framo Fusa AS, som viderefakturerer til Framo AS, som igjen forestår fakturering mot kunder. Basert på sluttleveranse mot kunde fordeler selskapets omsetning seg som følger:

Pr. geografisk marked:	2022	2021
Norge	1 649	1 549
Utland	184 549	284 124
Sum	186 198	285 673

Note 2 – Lønnskostnad, antall ansatte, godtgjørelser, lån til ansatte m.m.

Lønnskostnad	2022	2021
Lønn	38 799	44 227
Arbeidsgiveravgift	6 548	7 178
Pensjonskostnader	2 999	2 888
Andre ytelser	2 308	1 992
Sum	50 653	56 284

Gjennomsnittlig antall årsverk	59	64
--------------------------------	----	----

Ytelser til ledende personer	Daglig ledere	Styret
Lønn	1 554	0
Pensjonskostnader	90	0
Annen godtgjørelse	22	0

Annen godtgjørelse til daglig leder består av lønnsinnberettet fordel vedrørende naturalytelser som forsikringer, fri telefon/elektronisk kommunikasjon og lignende ytelser.

Daglig leder er med i Alfa Laval's prestasjonsbonusplan som årlig kan gi en bonus på maksimalt 15% av fast lønn.

Selskapet har ingen forpliktelser til å gi daglig leder eller styreleder særskilt godtgjørelse ved opphør eller endring av ansettelsesforholdet.

Selskapets styre har ingen godtgjørelse.

Lån og sikkerhetsstillelser til ledende personer, aksjeeiere m.v.:
Det foreligger ingen lån eller sikkerhetsstillelser til fordel for ledende personer.

Lån og sikkerhetsstillelse til fordel for ansatte:
Det foreligger ingen lån eller sikkerhetsstillelser til fordel for ansatte.

Kostnader til revisor:	2022
Lovpålagt revisjon	257
Andre tjenester utenfor revisjon	0
Sum	257



Framo Holsnøy AS

Noter til regnskapet 2022

Note 3 – Varige driftsmidler

	Tomter / grunnarbeid	Bygn. og annen fast eiendom	Maskiner og anlegg	Driftsløsøre, inventar, verktøy o.l.	Sum
Anskaffelseskost pr. 1.1.	12 428	183 262	136 750	27 763	360 204
Tilgang kjøpte driftsmidler		53	8 588		8 641
Avgang til anskaffelseskost			449		449
Anskaffelseskost pr. 31.12.	12 428	183 315	144 889	27 763	368 396
Akkumulerte avskrivninger pr. 31.12.	0	115 005	139 083	3 208	257 296
Akk. avskr., nedskr. og rev. nedskr. pr. 31.12.	0	115 005	139 083	3 208	257 296
Bokført verdi pr. 31.12.	12 428	68 310	5 806	24 555	111 100
Årets avskrivninger	0	7 542	3 763	312	11 617
Økonomisk levetid Avskrivningsplan		10-25 år Lineær	5-10 år Lineær	3-6 år Lineær	

Note 4 – Varer

	2022	2021
Råvarer	72 151	60 532
Varer under tilvirkning	3 495	6 277
Ferdigvarer	2 911	2 143
Sum	78 557	68 952
Herav til kostpris	74 639	54 439
Herav til virkelig verdi	3 918	14 513

Avsetning for ukurans i varebeholdningen er 18,0 MNOK.

Note 5 – Aksjekapital og aksjonærinformasjon

Aksjekapitalen i selskapet består pr. 31.12. av følgende:

	Antall	Pålydende (i hele kr.)	Bokført (i hele kr.)
Aksjer	25 000	1 000	25 000 000

Eierstruktur

Samtlige aksjer eies av Framo Fusa AS med adresse Venjanestvegen 217, 5641 Fusa, Bjørnafjorden kommune. Framo Fusa AS er et heleid datterselskap av Framo AS, som har adresse Florvågvegen 39, 5329 Florvåg, Askøy kommune.

Framo AS er heleid datterselskap av Alfa Laval Nordic AS med forretningsadresse Billingstad, Oslo.

Alfa Laval AB, Lund, Sverige, er den ultimate konsernspiss, og er notert på Stockholm børsen. I medhold av regnskapslovens 3-7 utarbeides det kun konsernregnskap av den ultimate eier. Konsernregnskapet er tilgjengelig på konsernspissens websider: <http://www.alfalaval.com/investors/Publications/annual-reports>.



Framo Holsnøy AS

Noter til regnskapet 2022

Note 6 – Egenkapital

	Aksjekapital	Innskutt annen	Annen egenkapital	Sum egenkapital
Egenkapital 31.12.2021	25 000	15 714	44 795	85 509
<i>Arets endring i egenkapital:</i>				
Effekt av årets endring estimatavvik pensjon eller utsatt skatt			764	764
Netto mottatt konsernbidrag eller skatt			4 680	4 680
Arets resultat			-5 612	-5 612
Egenkapital 31.12.2022	25 000	15 714	44 626	85 341

Note 7 – Pensjonskostnader, -midler og – forpliktelser

Foretaket er pliktig til å ha en tjenstepensjonsordning etter lov om obligatorisk tjenstepensjon, og har pensjonsordninger som tilfredsstiller kravene i denne loven.

Innskuddspensjon

Selskapet har innskuddsbasert pensjonsordning organisert i henhold til lov om innskuddspensjon. Innbetalinger kostnadsføres løpende.

Kollektiv ytelsespensjonsordning:

For ansatte født før 1. juli 1960 har selskapet en lukket ytelsespensjonsordning. Ordningen gir rett til definerte fremtidige ytelser. Disse er i hovedsak avhengig av antall opptjeningsår, lønnsnivå ved oppnådd pensjonsalder og størrelsen på ytelsene fra folketrygden. Forpliktelsene er dekket gjennom et forsikringsselskap.

Avtalefestet pensjonsordning:

Selskapet er tilknyttet ordningen med avtalefestet pensjon (AFP), og denne ordningen er en ytelsebasert flerforetaksordning. Foretaket har en reell økonomisk forpliktelse som følge av avtalen om AFP-ordningen. Det foreligger imidlertid ikke tilstrekkelig informasjon for å muliggjøre innregning av forpliktelsen i årsregnskapet for 2022. Dette medfører at ingen forpliktelse for AFP-ordningen balanseføres, og den behandles således som innskuddspensjon.



Framo Holsnøy AS

Noter til regnskapet 2022

Note 7 – Pensjonskostnader, -midler og – forpliktelser forts.

Pensjonskostnader	2022	2021
Nåverdi av årets pensjonsordning	143	211
Rentekostnad av pensjonsforpliktelsen	755	634
Omkostninger og uførepemie	16	19
Avkastning på pensjonsmidler	-855	-640
Periodisert arbeidsgiveravgift	0	32
Resultatført planendring	0	0
Netto pensjonskostnad ytelse	59	255
Pensjonskostnader innskuddsordninger	2 940	2 633
Netto pensjonskostnad	2 999	2 888
Antall personer omfattet av ordningen	2022	2021
<u>Innskuddsordning:</u>		
Aktive	58	59
Totalt	58	59
<u>Ytellesbasert ordning:</u>		
Aktive	1	2
Pensjonister	19	18
Totalt	20	20
Netto pensjonsmidler (-forpliktelse)	2022	2021
Opptjente pensjonsforpliktelser	-40 441	-42 169
Pensjonsmidler (til markedsverdi)	47 567	46 692
Periodisert arbeidsgiveravgift	0	0
Netto pensjonsmidler/forpliktelse ytelsespensjon(-)	7 126	4 523
Bokført pensjonsforpliktelse	7 126	4 523
Fond innskuddspensjon	12	7
Sum bokførte pensjonsmidler	7 138	4 530
Økonomiske forutsetninger	2022	2021
Årets avk. pensjonsmidler, fradrag i netto pensjonskostn.	1,90 %	1,50 %
Forventet avkastning pensjonsmidler UB	3,00 %	1,90 %
Diskonteringsrente	3,00 %	1,90 %
Årlig lønnsvekst	3,50 %	2,75 %
Årlig regulering av grunnbeløp i folketrygden	3,25 %	2,50 %
Årlig regulering av pensjoner	1,50 %	0,00 %
Turnover	3,00 %	3,00 %

Som aktuariemessige forutsetninger for demografiske faktorer og avgang, er det lagt til grunn vanlig benyttede forutsetninger innen forsikring. Anvendt dødelighetstabell er pr 31.12.2022 K2013BE.



Framo Holsnøy AS

Noter til regnskapet 2022

Note 8 – Transaksjoner med nærstående parter

Resultatposter

Salgstransaksjoner	Motpart	Forhold til	2022	2021
Salg av varer og tjenester	Framo AS	Morselskap	1 512	2 645
Salg av varer og tjenester	Framo Fusa AS	Morselskap	173 706	271 512
Salg av varer og tjenester	Framo Services AS	Konsernselskap	5 364	8 133
Salg av varer og tjenester	Framo Flatøy AS	Konsernselskap	4 447	220
Salg av varer og tjenester	Framo Nederland BV	Konsernselskap	14	482
Salg av varer og tjenester	Framo Houston	Konsernselskap	1 052	1 053
Sum			186 095	284 045

Kjøpstransaksjoner	Motpart	Forhold til	2022	2021
Kjøp av varer og tjenester	Framo AS	Morselskap	5 082	4 537
Kjøp av varer og tjenester	Framo Fusa AS	Morselskap	404	301
Kjøp av varer og tjenester	Framo Services AS	Konsernselskap	51	2 814
Kjøp av varer og tjenester	Framo Flatøy AS	Konsernselskap	1 095	2 644
Kjøp av varer og tjenester	Alfa Laval Corporate AB	Konsernselskap	0	0
Kjøp av varer og tjenester	Alfa Laval Treasury AB	Konsernselskap	0	0
Kjøp av varer og tjenester	Framo Nederland B.V	Konsernselskap	0	57
Kjøp av varer og tjenester	Framo Nippon K.K	Konsernselskap	0	33
Sum			6 632	10 385

Rentekostnader	Motpart	Forhold til	2022	2021
Rentekostnader	Alfa Laval Treasury AB	Konsernselskap	3 173	1 842
Sum			3 173	1 842

Balanseposter

Motpart	Fordringer		Gjeld	
	2022	2021	2022	2021
Framo AS	100	646	1 278	1 633
Framo Fusa AS	24 347	17 357	177	67
Framo Services AS	1 641	1 652	19	4
Framo Flatøy AS	1 606	0	835	834
Framo Nederland	0	12	0	0
Framo Houston	95	0	0	0
Alfa Laval Corporate AB	0	0	50	10
Alfa Laval Treasury AB	0	0	101 992	59 176
Sum	27 789	15 139	104 351	61 725

Konsernbidrag	Motpart	Forhold til	2022	2021
Konsernbidrag	Alfa Laval Nordic AS	Konsernselskap	0	35 000
Sum			0	35 000



Framo Holsnøy AS

Noter til regnskapet 2022

Note 8 – Transaksjoner med nærstående parter forts.

Selskapet er med i konsernkontoordningen for konsernet gjennom Alfa Laval Treasury International AB.

Bokførte saldi i konsernkontoordningen er klassifisert som kortsiktig fordring eller kortsiktig gjeld. Selskapets maksimale trekklimit i Alfa Laval's konsernkontoordning er på MNOK 149 924, der limit på konti i fremmed valuta er beregnet til dagskurs pr. 31.12.2022

I utgangspunktet skal alle konsernmellomværender som ikke er definert som langsiktige lån gjøres opp månedlig.

Selskapet har ikke gitt noen pantstillelser, sikkerhetsstillelser eller garantier til fordel for andre foretak i konsernet.

Note 9 – Pantstillelser og garantier m.v.

Selskapets engasjement med bankforbindelse løper på usikret basis.

Som sikkerhet for skattetrekkmidler er det stillet bankgaranti på 2,5 MNOK. Bokført skyldig skattetrekk pr 31.12.2022 er 1,8 MNOK.

Note 10 – Skattekostnad

Årets skattekostnad fremkommer slik:	2022	2021
Betalbar skatt	-1 208	8 161
Endring i utsatt skatt MF	-377	1 559
Skattekostnad ordinært resultat	-1 585	9 720
Avstemming fra nominell til faktisk skattesats:		
	2022	2021
Årsresultat før skatt	-7 196	44 161
Forventet inntektsskatt etter nominell skattesats (22%)	-1 583	9 715
Skatteeffekten av følgende poster:		
Ikke skattepliktige inntekter	-21	-20
Ikke fradragsberettigede kostnader	20	25
Virkning av endr. i skatteregler og -satser	0	0
Skattekostnad	-1 585	9 720
Effektiv skattesats	22,02 %	22,01 %



Framo Holsnøy AS

Noter til regnskapet 2022

Betalt skatt og utsatt skatt etter poster ført direkte mot egenkapitalen:		
Årsresultat før skatt	-7 196	44 161
Ikke skattepliktige inntekter	-98	-92
Ikke fradragsberettigede kostnader	91	115
Endring pensjonsmidler ført direkte mot egenkapitalen	979	3 466
Endring av netto midlertidige forskjeller	734	-10 554
Grunnlag for betalbar skatt før konsernbidrag	-5 489	37 096
Avgitt konsernbidrag med skatteeffekt	6 000	-35 000
Grunnlag for betalbar skatt etter konsernbidrag med skatteeffekt	511	2 096
Betalbar skatt før konsernbidrag, nominell skattesats, resultført skattekostnad	-1 208	8 161
Skyldig betalbar skatt etter avgitt konsernbidrag	112	461

Note 10 – Skattekostnad forts.

Utsatt skatt:

Spesifikasjon av skatteeffekten av midlertidige forskjeller og underskudd til fremføring:

	2022		2021	
	Fordel	Forpliktelse	Fordel	Forpliktelse
Driftsmidler	1 056			1 027
Varer	8 944		8 681	
Pensjonsforpliktelser/pensjonsmidler		7 138		4 530
Andre forpliktelser	2 015		1 019	
Sum	12 015	7 138	9 700	5 557
Netto midlertidige forskjeller (fordel)	4 878		4 144	
Utsatt skatt fordel	1 073		912	

Utsatt skattefordel er oppført med utgangspunkt i fremtidig inntekt.

Note 11 – Offentlige tilskudd - Skattefunn

Selskapet har fått innvilget offentlige tilskudd i forbindelse med Skattefunn-ordningen med 0,1 MNOK. Tilskuddet er behandlet i h.h.t. NRS4 offentlige tilskudd, dvs at tilskuddet er ført til reduksjon av de tilhørende kostnadsposter, som i 2022 er lønnskostnader. Selskapet fører tilskuddet det året det er mottatt, d.v.s året etter at kostnaden for de tilskuddsberettigede prosjekter er kostnadsført, i 2022 er det på tilskuddsberettigede prosjekter kostnadsført lønnskostnader på om lag 0,4 MNOK. Tilskuddet for 2022, betinget av endelig godkjenning fra ligningsmyndighetene, vil også bli om lag 0,1 MNOK.



Statsautoriserte revisorer
Ernst & Young AS
Thormøhlens gate 53 D, 5006 Bergen
Postboks 6163, 5892 Bergen

Foretaksregisteret: NO 976 389 387 MVA
Tlf: +47 24 00 24 00
www.ey.no
Medlemmer av Den norske Revisorforening

UAVHENGIG REVISORS BERETNING

Til generalforsamlingen i Framo Holsnøy AS

Konklusjon

Vi har revidert årsregnskapet for Framo Holsnøy AS som består av balanse per 31. desember 2022, resultatregnskap og kontantstrømoppstilling for regnskapsåret avsluttet per denne datoen og noter til årsregnskapet, herunder et sammendrag av viktige regnskapsprinsipper.

Etter vår mening oppfyller årsregnskapet gjeldende lovkrav og gir et rettviseende bilde av selskapets finansielle stilling per 31. desember 2022 og av dets resultater for regnskapsåret avsluttet per denne datoen i samsvar med regnskapslovens regler og god regnskapsskikk i Norge.

Grunnlag for konklusjon

Vi har gjennomført revisjonen i samsvar med International Standards on Auditing (ISA-ene). Våre oppgaver og plikter i henhold til disse standardene er beskrevet nedenfor under *Revisors oppgaver og plikter ved revisjonen av årsregnskapet*. Vi er uavhengige av selskapet i samsvar med kravene i relevante lover og forskrifter i Norge og *International Code of Ethics for Professional Accountants* (inkludert internasjonale uavhengighetsstandarder) utstedt av International Ethics Standards Board for Accountants (IESBA-reglene), og vi har overholdt våre øvrige etiske forpliktelser i samsvar med disse kravene. Innhentet revisjonsbevis er etter vår vurdering tilstrekkelig og hensiktsmessig som grunnlag for vår konklusjon.

Øvrig informasjon

Øvrig informasjon omfatter informasjon i årsrapporten bortsett fra årsregnskapet og den tilhørende revisjonsberetningen. Styret og daglig leder (ledelsen) er ansvarlig for den øvrige informasjonen. Vår konklusjon om revisjonen av årsregnskapet dekker ikke den øvrige informasjonen, og vi attesterer ikke den øvrige informasjonen.

I forbindelse med revisjonen av årsregnskapet er det vår oppgave å lese den øvrige informasjonen med det formål å vurdere hvorvidt det foreligger vesentlig inkonsistens mellom den øvrige informasjonen og årsregnskapet eller kunnskap vi har opparbeidet oss under revisjonen, eller hvorvidt den tilsynelatende inneholder vesentlig feilinformasjon. Dersom vi konkluderer med at den øvrige informasjonen inneholder vesentlig feilinformasjon, er vi pålagt å rapportere det. Vi har ingenting å rapportere i så henseende.

Ledelsens ansvar for årsregnskapet

Ledelsen er ansvarlig for å utarbeide årsregnskapet og for at det gir et rettviseende bilde i samsvar med regnskapslovens regler og god regnskapsskikk i Norge. Ledelsen er også ansvarlig for slik intern kontroll som den finner nødvendig for å kunne utarbeide et årsregnskap som ikke inneholder vesentlig feilinformasjon, verken som følge av misligheter eller feil.

Ved utarbeidelsen av årsregnskapet må ledelsen ta standpunkt til selskapets evne til fortsatt drift og opplyse om forhold av betydning for fortsatt drift. Forutsetningen om fortsatt drift skal legges til grunn for årsregnskapet med mindre ledelsen enten har til hensikt å avvike selskapet eller virksomheten, eller ikke har noe annet realistisk alternativ.



Building a better
working world

Revisors oppgaver og plikter ved revisjonen av årsregnskapet

Vårt mål er å oppnå betryggende sikkerhet for at årsregnskapet som helhet ikke inneholder vesentlig feilinformasjon, verken som følge av misligheter eller feil, og å avgi en revisjonsberetning som inneholder vår konklusjon. Betryggende sikkerhet er en høy grad av sikkerhet, men ingen garanti for at en revisjon utført i samsvar med ISA-ene, alltid vil avdekke vesentlig feilinformasjon. Feilinformasjon kan skyldes misligheter eller feil og er å anse som vesentlig dersom den enkeltvis eller samlet med rimelighet kan forventes å påvirke de økonomiske beslutningene som brukerne foretar på grunnlag av årsregnskapet.

Som del av en revisjon i samsvar med ISA-ene, utøver vi profesjonelt skjønn og utviser profesjonell skepsis gjennom hele revisjonen. I tillegg:

- identifiserer og vurderer vi risikoen for vesentlig feilinformasjon i årsregnskapet, enten det skyldes misligheter eller feil. Vi utformer og gjennomfører revisjonshandlinger for å håndtere slike risikoen, og innhenter revisjonsbevis som er tilstrekkelig og hensiktsmessig som grunnlag for vår konklusjon. Risikoen for at vesentlig feilinformasjon som følge av misligheter ikke blir avdekket, er høyere enn for feilinformasjon som skyldes feil, siden misligheter kan innebære samarbeid, forfalskning, bevisste utelatelser, uriktige fremstillinger eller overstyring av intern kontroll.
- opparbeider vi oss en forståelse av den interne kontrollen som er relevant for revisjonen, for å utforme revisjonshandlinger som er hensiktsmessige etter omstendighetene, men ikke for å gi uttrykk for en mening om effektiviteten av selskapets interne kontroll.
- evaluerer vi om de anvendte regnskapsprinsippene er hensiktsmessige og om regnskapsestimaterne og tilhørende noteopplysninger utarbeidet av ledelsen er rimelige.
- konkluderer vi på om ledelsens bruk av fortsatt drift-forutsetningen er hensiktsmessig, og, basert på innhentede revisjonsbevis, hvorvidt det foreligger vesentlig usikkerhet knyttet til hendelser eller forhold som kan skape betydelig tvil om selskapets evne til fortsatt drift. Dersom vi konkluderer med at det eksisterer vesentlig usikkerhet, kreves det at vi i revisjonsberetningen henleder oppmerksomheten på tilleggsopplysningene i årsregnskapet, eller, dersom slike tilleggsopplysninger ikke er tilstrekkelige, at vi modifiserer vår konklusjon. Våre konklusjoner er basert på revisjonsbevis innhentet frem til datoen for revisjonsberetningen. Etterfølgende hendelser eller forhold kan imidlertid medføre at selskapet ikke kan fortsette driften.
- evaluerer vi den samlede presentasjonen, strukturen og innholdet i årsregnskapet, inkludert tilleggsopplysningene, og hvorvidt årsregnskapet gir uttrykk for de underliggende transaksjonene og hendelsene på en måte som gir et rettviseende bilde.

Vi kommuniserer med styret blant annet om det planlagte omfanget av og tidspunktet for revisjonsarbeidet og eventuelle vesentlige funn i revisjonen, herunder vesentlige svakheter i den interne kontrollen som vi avdekker gjennom revisjonen.

Bergen, 7.juli.2023
ERNST & YOUNG AS

Revisjonsberetningen er signert elektronisk

Kjetil Håvardstun
statsautorisert revisor



Resultatregnskap			
Framo Holsnøy AS			
	Note	2022	2021
Driftsinntekter og driftskostnader			
Salgsinntekt	1	186 198	285 673
Sum driftsinntekter		<u>186 198</u>	<u>285 673</u>
Varekostnad	4	90 224	136 814
End. beh. varer u.tilv. og ferdigvarer	4	2 014	8 029
Lønnskostnad	2, 7, 11	50 653	56 284
Avskrivning av driftsmidler og immaterielle eiendeler	3	11 617	11 467
Annen driftskostnad	2	34 905	27 958
Sum driftskostnader		<u>189 414</u>	<u>240 553</u>
Driftsresultat		<u>-3 217</u>	<u>45 120</u>
Finansinntekter og finanskostnader			
Annen finansinntekt		0	924
Rentekostnad til foretak i samme konsern	8	3 173	1 842
Annen finanskostnad		807	42
Resultat av finansposter		<u>-3 980</u>	<u>-960</u>
Resultat før skattekostnad		-7 196	44 161
Skattekostnad på resultat	10	-1 585	9 720
Resultat		<u>-5 612</u>	<u>34 440</u>
Ekstraordinære inntekter og kostnader			
Årsresultat	6	<u>-5 612</u>	<u>34 440</u>
Overføringer			
Avsatt konsernbidrag	6	0	27 300
Avsatt til annen egenkapital	6	-5 612	7 140
Sum overføringer		<u>-5 612</u>	<u>34 440</u>



Balanse			
Framo Holsnøy AS			
Eiendeler	Note	2022	2021
Anleggsmidler			
Immaterielle eiendeler			
Utsatt skattefordel	10	1 073	912
Sum immaterielle eiendeler		<u>1 073</u>	<u>912</u>
Varige driftsmidler			
Tomter, bygninger o.a. fast eiendom	3	80 738	88 227
Maskiner og anlegg	3	5 806	6 078
Driftsløsøre, inventar o.a. utstyr	3	24 555	19 770
Sum varige driftsmidler		<u>111 099</u>	<u>114 075</u>
Finansielle driftsmidler			
Netto pensjonsmidler	7	7 138	4 530
Sum finansielle anleggsmidler		<u>7 138</u>	<u>4 530</u>
Sum anleggsmidler		<u>119 310</u>	<u>119 516</u>
Omløpsmidler			
Lager av varer og annen beholdning	4	78 557	68 952
Fordringer			
Kundefordringer		12 593	19 835
Andre kortsiktige fordringer		3 948	3 392
Konserninterne fordringer	8	27 789	0
Sum fordringer		<u>44 330</u>	<u>23 227</u>
Investeringer			
Sum omløpsmidler		<u>122 887</u>	<u>92 179</u>
Sum eiendeler		<u>242 197</u>	<u>211 695</u>
Framo Holsnøy AS		Side 2	



Balanse			
Framo Holsnøy AS			
	Note	2022	2021
Egenkapital og gjeld			
Innskutt egenkapital			
Aksjekapital	5, 6	25 000	25 000
Overkurs		15 714	15 714
Sum innskutt egenkapital		<u>40 714</u>	<u>40 714</u>
Opptjent egenkapital			
Annen egenkapital	6	44 626	44 795
Sum opptjent egenkapital		<u>44 626</u>	<u>44 795</u>
Sum egenkapital	6	<u>85 341</u>	<u>85 509</u>
Gjeld			
Avsetning for forpliktelser			
Garantiavsetning		2 000	1 000
Sum avsetning for forpliktelser		<u>2 000</u>	<u>1 000</u>
Annen langsiktig gjeld			
Kortsiktig gjeld			
Leverandørgjeld		26 718	12 003
Betalbar skatt	10	112	461
Skyldig offentlige avgifter	9	3 861	4 294
Annen kortsiktig gjeld		19 814	11 702
Konsernintern gjeld	8	104 351	96 725
Sum kortsiktig gjeld		<u>154 856</u>	<u>125 186</u>
Sum gjeld		<u>156 856</u>	<u>126 186</u>
Sum egenkapital og gjeld		<u>242 197</u>	<u>211 695</u>