



## ÅRSREGNSKAPET FOR REGNSKAPSÅRET 2024 - GENERELL INFORMASJON

### Enheten

Organisasjonsnummer: 929 468 880  
Organisasjonsform: Aksjeselskap  
Foretaksnavn: JONAS THOR AS  
Forretningsadresse: Wessels gate 25B  
4008 STAVANGER

### Regnskapsår

Årsregnskapets periode: 01.01.2024 - 31.12.2024

### Konsern

Morselskap i konsern: Nei

### Regnskapsregler

Regler for små foretak benyttet: Ja  
Benyttet ved utarbeidelsen av årsregnskapet til selskapet: Regnskapslovens alminnelige regler

### Årsregnskapet fastsatt av kompetent organ

Bekreftet av representant for selskapet: Jonas Alexander Thor-Roalsø  
Dato for fastsettelse av årsregnskapet: 02.05.2025

### Grunnlag for avgivelse

År 2024: Årsregnskapet er elektronisk innlevert  
År 2023: Tall er hentet fra elektronisk innlevert årsregnskap fra 2024

*Det er ikke krav til at årsregnskapet m.v. som sendes til Regnskapsregisteret er undertegnet. Kontrollen på at dette er utført ligger hos revisor/enhetens øverste organ. Sikkerheten ivaretas ved at innsender har rolle/rettighet for innsending av årsregnskapet via Altinn, og ved at det bekreftes at årsregnskapet er fastsatt av kompetent organ.*

Brønnøysundregistrene, 21.04.2026



## Resultatregnskap

Beløp i: NOK	Note	2024	2023
<b>RESULTATREGNSKAP</b>			
<b>Inntekter</b>			
Salgsinntekt		1 460 208	1 058 489
<b>Sum inntekter</b>		<b>1 460 208</b>	<b>1 058 489</b>
<b>Kostnader</b>			
Varekostnad		125 467	49 000
Lønnskostnad	1	688 650	682 241
Avskrivning av driftsmidler og immaterielle eiendeler	2	86 308	78 847
Annen driftskostnad		407 818	309 330
<b>Sum kostnader</b>		<b>1 308 244</b>	<b>1 119 417</b>
<b>Driftsresultat</b>		<b>151 964</b>	<b>-60 928</b>
<b>Finansinntekter og finanskostnader</b>			
Annen renteinntekt		214	132
Annen finansinntekt		3 134	985
<b>Sum finansinntekter</b>		<b>3 348</b>	<b>1 117</b>
Annen rentekostnad		6	1 026
Annen finanskostnad			10
<b>Sum finanskostnader</b>		<b>6</b>	<b>1 036</b>
<b>Netto finans</b>		<b>3 341</b>	<b>81</b>
<b>Resultat før skattekostnad</b>		<b>155 306</b>	<b>-60 847</b>
Skattekostnad på resultat	3	49 139	-12 908
<b>Årsresultat</b>	4	<b>106 167</b>	<b>-47 939</b>
<b>Årsresultat etter minoritetsinteresser</b>		<b>106 167</b>	<b>-47 939</b>
<b>Totalresultat</b>		<b>106 167</b>	<b>-47 939</b>
<b>Overføringer og disponeringer</b>			
Avsatt til annen egenkapital		106 167	



## Resultatregnskap

<b>Beløp i: NOK</b>	<b>Note</b>	<b>2024</b>	<b>2023</b>
Overført fra annen egenkapital			-47 939
<b>Sum overføringer og disponeringer</b>		<b>106 167</b>	<b>-47 939</b>



## Balanse

Beløp i: NOK	Note	2024	2023
<b>BALANSE - EIENDELER</b>			
<b>Anleggsmidler</b>			
<b>Immaterielle eiendeler</b>			
Utvikling			25 000
Utsatt skattefordel	3		2 291
<b>Sum immaterielle eiendeler</b>			<b>27 291</b>
<b>Varige driftsmidler</b>			
Tomter, bygninger o.a. fast eiendom	2		
Maskiner og anlegg	2		
Skip og flytende installasjoner	2		
Driftsløsøre, inventar o.a. utstyr	2	243 850	208 165
<b>Sum varige driftsmidler</b>	2	<b>243 850</b>	<b>208 165</b>
<b>Finansielle anleggsmidler</b>			
Andre langsiktige fordringer		16 846	16 632
<b>Sum finansielle anleggsmidler</b>		<b>16 846</b>	<b>16 632</b>
<b>Sum anleggsmidler</b>		<b>260 696</b>	<b>252 088</b>
<b>Omløpsmidler</b>			
<b>Varer</b>			
<b>Fordringer</b>			
Kundefordringer		177 694	107 067
Andre kortsiktige fordringer		18 086	10 677
Konsernfordringer		37 000	
<b>Sum fordringer</b>		<b>232 780</b>	<b>117 743</b>
<b>Bankinnskudd, kontanter og lignende</b>			
Bankinnskudd, kontanter o.l.		751	72 405
<b>Sum bankinnskudd, kontanter og lignende</b>		<b>751</b>	<b>72 405</b>
<b>Sum omløpsmidler</b>		<b>233 530</b>	<b>190 149</b>
<b>SUM EIENDELER</b>		<b>494 226</b>	<b>442 237</b>



## Balanse

Beløp i: NOK	Note	2024	2023
<b>BALANSE - EGENKAPITAL OG GJELD</b>			
<b>Egenkapital</b>			
<b>Innskutt egenkapital</b>			
Aksjekapital	5	150 000	150 000
Beholdning av egne aksjer	5		
<b>Sum innskutt egenkapital</b>		<b>150 000</b>	<b>150 000</b>
<b>Opptjent egenkapital</b>			
Annen egenkapital	4, 6	103 184	60 542
<b>Sum opptjent egenkapital</b>		<b>103 184</b>	<b>60 542</b>
<b>Sum egenkapital</b>	4	<b>253 184</b>	<b>210 542</b>
<b>Gjeld</b>			
<b>Langsiktig gjeld</b>			
Utsatt skatt	3	14 149	
<b>Sum avsetninger for forpliktelser</b>		<b>14 149</b>	
<b>Annen langsiktig gjeld</b>			
<b>Sum langsiktig gjeld</b>		<b>14 149</b>	<b>0</b>
<b>Kortsiktig gjeld</b>			
Leverandørgjeld		23 544	40 868
Betalbar skatt	3	14 782	
Skyldig offentlige avgifter		47 566	106 537
Kortsiktig konserngjeld		81 442	11 742
Annen kortsiktig gjeld		59 560	72 547
<b>Sum kortsiktig gjeld</b>		<b>226 894</b>	<b>231 695</b>
<b>Sum gjeld</b>		<b>241 043</b>	<b>231 695</b>
<b>SUM EGENKAPITAL OG GJELD</b>		<b>494 226</b>	<b>442 237</b>



## Brønnøysundregistrene

### ÅRSREGNSKAP FOR REGNSKAPSÅRET 2024 - GENERELL INFORMASJON

Journalnummer: 2025 410309

#### Enheten

Organisasjonsnummer: 929 468 880  
Organisasjonsform: Aksjeselskap  
Foretaksnavn: JONAS THOR AS  
Forretningsadresse: Wessels gate 25B  
4008 STAVANGER

#### Regnskapsår

Årsregnskapets periode: 01.01.2024 - 31.12.2024

#### Konsern

Morselskap i konsern: Nei

#### Regnskapsregler

Regler for små foretak benyttet: Ja  
Benyttet ved utarbeidelsen av  
årsregnskapet til selskapet: Regnskapslovens alminnelige regler

#### Årsregnskapet fastsatt av kompetent organ

Bekreftet av representant for selskapet: Jonas Alexander Thor-Roalsø  
Dato for fastsettelse av årsregnskapet: 02.05.2025

#### Revisjon

Selskapet har besluttet at årsregnskapet  
ikke skal revideres: Ja

#### Grunnlag for avgivelse

År 2024: Årsregnskap er elektronisk innlevert.  
År 2023: Tall er hentet fra elektronisk innlevert årsregnskap fra 2024.

*Det er ikke krav til at årsregnskapet m.v. som sendes til Regnskapsregisteret er undertegnet. Kontrollen på at dette er utført ligger hos revisor/enhetens øverste organ. Sikkerheten ivaretas ved at innsender har rolle/rettighet for innsending av årsregnskapet via Altinn, og ved at det bekreftes at årsregnskapet er fastsatt av kompetent organ.*

Brønnøysundregistrene, 05.05.2025



Organisasjonsnr: 929 468 880  
JONAS THOR AS

## RESULTATREGNSKAP

<b>Beløp i: NOK</b>	<b>Note</b>	<b>2024</b>	<b>2023</b>
<b>RESULTATREGNSKAP</b>			
<b>Inntekter</b>			
Salgsinntekt		1 460 208	1 058 489
<b>Sum inntekter</b>		<b>1 460 208</b>	<b>1 058 489</b>
<b>Kostnader</b>			
Varekostnad		125 467	49 000
Lønnskostnad	1	688 650	682 241
Avskrivning av driftsmidler og immaterielle eiendeler	2	86 308	78 847
Annen driftskostnad		407 818	309 330
<b>Sum kostnader</b>		<b>1 308 244</b>	<b>1 119 417</b>
<b>Driftsresultat</b>		<b>151 964</b>	<b>-60 928</b>
<b>Finansinntekter og finanskostnader</b>			
Annen renteinntekt		214	132
Annen finansinntekt		3 134	985
<b>Sum finansinntekter</b>		<b>3 348</b>	<b>1 117</b>
Annen rentekostnad		6	1 026
Annen finanskostnad			10
<b>Sum finanskostnader</b>		<b>6</b>	<b>1 036</b>
<b>Netto finans</b>		<b>3 341</b>	<b>81</b>
<b>Resultat før skattekostnad</b>		<b>155 306</b>	<b>-60 847</b>
Skattekostnad på resultat	3	49 139	-12 908
<b>Årsresultat</b>	<b>4</b>	<b>106 167</b>	<b>-47 939</b>
<b>Årsresultat etter minoritetsinteresser</b>		<b>106 167</b>	<b>-47 939</b>
<b>Totalresultat</b>		<b>106 167</b>	<b>-47 939</b>
<b>Overføringer og disponeringer</b>			
Avsatt til annen egenkapital		106 167	
Overført fra annen egenkapital			-47 939
<b>Sum overføringer og disponeringer</b>		<b>106 167</b>	<b>-47 939</b>



Organisasjonsnr: 929 468 880  
JONAS THOR AS

## BALANSE

<b>Beløp i: NOK</b>	<b>Note</b>	<b>2024</b>	<b>2023</b>
<b>BALANSE - EIENDELER</b>			
<b>Anleggsmidler</b>			
<b>Immaterielle eiendeler</b>			
Utvikling			25 000
Utsatt skattefordel	3		2 291
<b>Sum immaterielle eiendeler</b>			<b>27 291</b>
<b>Varige driftsmidler</b>			
Tomter, bygninger o.a. fast eiendom	2		
Maskiner og anlegg	2		
Skip og flytende installasjoner	2		
Driftsløsøre, inventar o. a. utstyr	2	243 850	208 165
<b>Sum varige driftsmidler</b>	<b>2</b>	<b>243 850</b>	<b>208 165</b>
<b>Finansielle anleggsmidler</b>			
Andre langsiktige fordringer		16 846	16 632
<b>Sum finansielle anleggsmidler</b>		<b>16 846</b>	<b>16 632</b>
<b>Sum anleggsmidler</b>		<b>260 696</b>	<b>252 088</b>
<b>Omløpsmidler</b>			
<b>Varer</b>			
<b>Fordringer</b>			
Kundefordringer		177 694	107 067
Andre kortsiktige fordringer		18 086	10 677
Konsernfordringer		37 000	
<b>Sum fordringer</b>		<b>232 780</b>	<b>117 743</b>
<b>Bankinnskudd, kontanter og lignende</b>			
Bankinnskudd, kontanter o. l.		751	72 405
<b>Sum bankinnskudd, kontanter og lignende</b>		<b>751</b>	<b>72 405</b>
<b>Sum omløpsmidler</b>		<b>233 530</b>	<b>190 149</b>
<b>SUM EIENDELER</b>		<b>494 226</b>	<b>442 237</b>
<b>BALANSE - EGENKAPITAL OG GJELD</b>			



<b>Egenkapital</b>			
<b>Innskutt egenkapital</b>			
Aksjekapital	5	150 000	150 000
Beholdning av egne aksjer	5		
<b>Sum innskutt egenkapital</b>		<b>150 000</b>	<b>150 000</b>
<b>Opptjent egenkapital</b>			
Annen egenkapital	4, 6	103 184	60 542
<b>Sum opptjent egenkapital</b>		<b>103 184</b>	<b>60 542</b>
<b>Sum egenkapital</b>	<b>4</b>	<b>253 184</b>	<b>210 542</b>
<b>Gjeld</b>			
<b>Langsiktig gjeld</b>			
Utsatt skatt	3	14 149	
<b>Sum avsetninger for forpliktelseser</b>		<b>14 149</b>	
<b>Annen langsiktig gjeld</b>			
<b>Sum langsiktig gjeld</b>		<b>14 149</b>	<b>0</b>
<b>Kortsiktig gjeld</b>			
Leverandørgjeld		23 544	40 868
Betalbar skatt	3	14 782	
Skyldig offentlige avgifter		47 566	106 537
Kortsiktig konserngjeld		81 442	11 742
Annen kortsiktig gjeld		59 560	72 547
<b>Sum kortsiktig gjeld</b>		<b>226 894</b>	<b>231 695</b>
<b>Sum gjeld</b>		<b>241 043</b>	<b>231 695</b>
<b>SUM EGENKAPITAL OG GJELD</b>		<b>494 226</b>	<b>442 237</b>



Organisasjonsnr: 929 468 880  
JONAS THOR AS

NOTEOPPLYSNINGER - SELSKAP - alle poster oppgitt i hele tall

**Note**

1

Antall årsverk i regnskapsåret

1.00

Sum Beløp

Balanseført verdi 31.12. Varige driftsmidler Immaterielle eiend.

**Konsernregnskap**

Morselskapet sitt navn

Forretningskontor for morselskapet

**Begrunnelse for at datterselskap er utelatt fra konsolideringen**

Samlet beløp - tilknyttet selskap Årets Fjorårets

Samlet beløp - foretak i samme konsern Årets Fjorårets

Samlet beløp - foretak i samme konsern Årets Fjorårets

Samlet beløp - felles kontrollert virksomhet Årets Fjorårets

Pantstillelse Beløp

Beholdning av egne aksjer Antall Pålydende Andel av aksjek.



BankID Signing  
Jonas Alexander Thor-Roalsø  
2025-05-02



# Årsregnskap 2024

## Jonas Thor AS

Resultatregnskap  
Balanse  
Noter til regnskapet



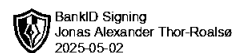
Org.nr.: 929 468 880



## RESULTATREGNSKAP

### JONAS THOR AS

DRIFTSINNEKTER OG DRIFTSKOSTNADER	Note	2024	2023
Salgsinntekt		1 460 208	1 058 489
<b>Sum driftsinntekter</b>		<b>1 460 208</b>	<b>1 058 489</b>
Varekostnad		125 467	49 000
Lønnskostnad	1	688 650	682 241
Avskrivning av driftsmidler og immaterielle eiendeler	2	86 308	78 847
Annen driftskostnad		407 818	309 330
<b>Sum driftskostnader</b>		<b>1 308 244</b>	<b>1 119 417</b>
<b>Driftsresultat</b>		<b>151 964</b>	<b>-60 928</b>
<b>FINANSINNEKTER OG FINANSKOSTNADER</b>			
Annen renteinntekt		214	132
Annen finansinntekt		3 134	985
Annen rentekostnad		6	1 026
Annen finanskostnad		0	10
<b>Resultat av finansposter</b>		<b>3 341</b>	<b>81</b>
Resultat før skattekostnad		155 306	-60 847
Skattekostnad på resultat	3	49 139	-12 908
<b>Årsresultat</b>	4	<b>106 167</b>	<b>-47 939</b>
<b>OVERFØRINGER</b>			
Avsatt til annen egenkapital		106 167	0
Overført fra annen egenkapital		0	47 939
<b>Sum overføringer</b>		<b>106 167</b>	<b>-47 939</b>



### BALANSE

#### JONAS THOR AS

EIENDELER	Note	2024	2023
<b>ANLEGGSMIDLER</b>			
<b>IMMATERIELLE EIENDELER</b>			
Utvikling		0	25 000
Utsatt skattefordel	3	0	2 291
<b>Sum immaterielle eiendeler</b>		<b>0</b>	<b>27 291</b>
<b>VARIGE DRIFTSMIDLER</b>			
Driftsløsøre, inventar o.a. utstyr	2	243 850	208 165
<b>Sum varige driftsmidler</b>	<b>2</b>	<b>243 850</b>	<b>208 165</b>
<b>FINANSIELLE ANLEGGSMIDLER</b>			
Andre langsiktige fordringer		16 846	16 632
<b>Sum finansielle anleggsmidler</b>		<b>16 846</b>	<b>16 632</b>
<b>Sum anleggsmidler</b>		<b>260 696</b>	<b>252 088</b>
<b>OMLØPSMIDLER</b>			
<b>FORDRINGER</b>			
Kundefordringer		177 694	107 067
Andre kortsiktige fordringer		18 086	10 677
Konsernfordringer		37 000	0
<b>Sum fordringer</b>		<b>232 780</b>	<b>117 743</b>
<b>INVESTERINGER</b>			
Bankinnskudd, kontanter o.l.		751	72 405
<b>Sum omløpsmidler</b>		<b>233 530</b>	<b>190 149</b>
<b>Sum eiendeler</b>		<b>494 226</b>	<b>442 237</b>



## BALANSE

### JONAS THOR AS

EGENKAPITAL OG GJELD	Note	2024	2023
<b>EGENKAPITAL</b>			
<b>INNSKUTT EGENKAPITAL</b>			
Aksjekapital	5	150 000	150 000
<b>Sum innskutt egenkapital</b>		<b>150 000</b>	<b>150 000</b>
<b>OPPTJENT EGENKAPITAL</b>			
Annen egenkapital	4, 6	103 184	60 542
<b>Sum opptjent egenkapital</b>		<b>103 184</b>	<b>60 542</b>
<b>Sum egenkapital</b>	<b>4</b>	<b>253 184</b>	<b>210 542</b>
<b>GJELD</b>			
<b>AVSETNING FOR FORPLIKTELSE</b>			
Utsatt skatt	3	14 149	0
<b>Sum avsetning for forpliktelser</b>		<b>14 149</b>	<b>0</b>
<b>ANNEN LANGSIKTIG GJELD</b>			
<b>KORTSIKTIG GJELD</b>			
Leverandørgjeld		23 544	40 868
Betalbar skatt	3	14 782	0
Skyldig offentlige avgifter		47 566	106 537
Konserngjeld		81 442	11 742
Annen kortsiktig gjeld		59 560	72 547
<b>Sum kortsiktig gjeld</b>		<b>226 894</b>	<b>231 695</b>
<b>Sum gjeld</b>		<b>241 043</b>	<b>231 695</b>
<b>Sum egenkapital og gjeld</b>		<b>494 226</b>	<b>442 237</b>

02.05.2025  
Styret i Jonas Thor AS

Jonas Alexander Thor-Roalsø  
styreleder/daglig leder



## Regnskapsprinsipper

Årsregnskapet er satt opp i samsvar med regnskapsloven og NRS 8 - God regnskapsskikk for små foretak.

## DRIFTSINNTEKTER

Inntektsføring ved salg av varer skjer på leveringstidspunktet. Tjenester inntektsføres etter hvert som de leveres.

## SKATT

Skattekostnaden i resultatregnskapet omfatter både periodens betalbare skatt og endring i utsatt skatt. Utsatt skatt er beregnet med 22 % på grunnlag av de midlertidige forskjeller som eksisterer mellom regnskapsmessige og skattemessige verdier, samt ligningsmessig underskudd til fremføring ved utgangen av regnskapsåret. Skatteøkende og skattereduserende midlertidige forskjeller som reverserer eller kan reverseres i samme periode er utlignet og nettoført.

## KLASSIFISERING OG VURDERING AV ANLEGGSMIDLER

Anleggsmidler omfatter eiendeler bestemt til varig eie og bruk. Anleggsmidler er vurdert til anskaffelseskost. Varige driftsmidler balanseføres og avskrives over driftsmidlets økonomiske levetid. Avskrivningsperioden for fast eiendom anskaffet etter 2009 er dekomponert i en del som gjelder råbygget og en del som gjelder faste tekniske installasjoner. Varige driftsmidler nedskrives til gjenvinnbart beløp ved verdifall som forventes ikke å være forbigående. Gjenvinnbart beløp er det høyeste av netto salgsverdi og verdi i bruk. Verdi i bruk er nåverdi av fremtidige kontantstrømmer knyttet til eiendelen. Nedskrivningen reverseres når grunnlaget for nedskrivningen ikke lenger er til stede.

## KLASSIFISERING OG VURDERING AV OMLØPSMIDLER

Omløpsmidler og kortsiktig gjeld omfatter normalt poster som forfaller til betaling innen ett år etter balansedagen, samt poster som knytter seg til varekretsløpet. Omløpsmidler vurderes til laveste verdi av anskaffelseskost og virkelig verdi.

## FORDRINGER

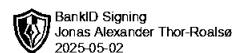
Kundefordringer og andre fordringer oppføres til pålydende etter fradrag for avsetning til forventet tap. Avsetning til tap gjøres på grunnlag av en individuell vurdering av de enkelte fordringene.

## Note 1 Lønnskostnader og antall årsverk

### LØNNSKOSTNADER

	2024	2023
Lønninger	597 840	586 051
Arbeidsgiveravgift	84 295	83 149
Andre ytelser	6 515	13 041
<b>Sum</b>	<b>688 650</b>	<b>682 241</b>

Selskapet har i 2024 sysselsatt 1 årsverk.



### Note 2 Anleggsmidler

	Driftsløsøre, inventar ol.	Sum
Anskaffelseskost pr. 01.01.24	331 112	331 112
+ Tilgang kjøpte driftsmidler	96 994	96 994
= <b>Anskaffelseskost 31.12.24</b>	<b>428 106</b>	<b>428 106</b>
Akkumulerte avskrivninger 31.12.24	184 255	184 255
= <b>Bokført verdi 31.12.24</b>	<b>243 850</b>	<b>243 850</b>
Årets ordinære avskrivninger	86 308	86 308
Økonomisk levetid	4-5 år	

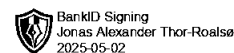
### Note 3 Skatt

Årets skattekostnad	2024	2023
Resultatført skatt på ordinært resultat:		
Betalbar skatt	32 699	0
Endring i utsatt skatt	16 440	-12 908
<b>Skattekostnad ordinært resultat</b>	<b>49 139</b>	<b>-12 908</b>
Skattepliktig inntekt:		
Resultat før skatt	155 306	-60 847
Permanente forskjeller	63 728	6 505
Endring i midlertidige forskjeller	5 295	-21 353
Avgitt konsernbidrag	-81 442	0
Anvendelse av fremførbart underskudd	-75 696	0
<b>Skattepliktig inntekt</b>	<b>67 191</b>	<b>-75 696</b>
Betalbar skatt i balansen:		
Betalbar skatt på årets resultat	32 699	0
Betalbar skatt på avgitt konsernbidrag	-17 917	0
<b>Sum betalbar skatt i balansen</b>	<b>14 782</b>	<b>0</b>

Skatteeffekten av midlertidige forskjeller som har gitt opphav til utsatt skatt og utsatte skattefordeler, spesifisert på typer av midlertidige forskjeller

	2024	2023	Endring
Varige driftsmidler	64 315	69 610	5 295
<b>Sum</b>	<b>64 315</b>	<b>69 610</b>	<b>5 295</b>
Akkumulert fremførbart underskudd	0	-75 696	-75 696
Inngår ikke i beregningen av utsatt skatt	0	-4 330	-4 330
<b>Grunnlag for utsatt skatt / skattefordel</b>	<b>64 315</b>	<b>-10 415</b>	<b>-74 730</b>
<b>Utsatt skatt / skattefordel (22 %)</b>	<b>14 149</b>	<b>-2 291</b>	<b>-16 441</b>

I henhold til God regnskapsskikk for små foretak balanseføres ikke utsatt skattefordel.



## Note 4 Egenkapital

	Aksjekapital	Overkurs	Annen Innskutt egenkapital	Annen egenkapital	Sum egenkapital
Pr. 31.12.2023	150 000	0	0	60 542	210 542
Årets resultat				106 167	106 167
Konsernbidrag avgitt				-63 525	-63 525
<b>Pr 31.12.2024</b>	<b>150 000</b>	<b>0</b>	<b>0</b>	<b>103 184</b>	<b>253 184</b>

## Note 5 Aksjonærer

### AKSJEKAPITALEN I JONAS THOR AS PR. 31.12 BESTÅR AV:

	Antall	Pålydende	Bokført
Ordinære aksjer	150	1 000,0	150 000
<b>Sum</b>	<b>150</b>		<b>150 000</b>

### EIERSTRUKTUR

De største aksjonærene i % pr. 31.12 var:

	Ordinære	Eierandel	Stemmeandel
Skulle Invest AS	150	100,0	100,0

## Note 6 Fortsatt drift

Årsregnskapet er utarbeidet under forutsetning om fortsatt drift.