



ÅRSREGNSKAPET FOR REGNSKAPSÅRET 2022 - GENERELL INFORMASJON

Enheten

Organisasjonsnummer: 934 763 505
Organisasjonsform: Aksjeselskap
Foretaksnavn: JR ANLEGG AS
Forretningsadresse: Innspurten 15
0663 OSLO

Regnskapsår

Årsregnskapets periode: 01.01.2022 - 31.12.2022

Konsern

Morselskap i konsern: Nei

Regnskapsregler

Regler for små foretak benyttet: Nei
Benyttet ved utarbeidelsen av årsregnskapet til selskapet: Regnskapslovens alminnelige regler

Årsregnskapet fastsatt av kompetent organ

Bekreftet av representant for selskapet: Jon Arve Rognerud
Dato for fastsettelse av årsregnskapet: 13.03.2023

Grunnlag for avgivelse

År 2022: Årsregnskapet er elektronisk innlevert
År 2021: Tall er hentet fra elektronisk innlevert årsregnskap fra 2022

Det er ikke krav til at årsregnskapet m.v. som sendes til Regnskapsregisteret er undertegnet. Kontrollen på at dette er utført ligger hos revisor/enhetens øverste organ. Sikkerheten ivaretas ved at innsender har rolle/rettighet for innsending av årsregnskapet via Altinn, og ved at det bekreftes at årsregnskapet er fastsatt av kompetent organ.

Brønnøysundregistrene, 22.06.2024



Resultatregnskap

Beløp i: NOK	Note	2022	2021
RESULTATREGNSKAP			
Inntekter			
Driftsinntekter	2	116 084 953	227 509 666
Andre inntekter	2	2 935 000	4 330 573
Sum inntekter		119 019 953	231 840 239
Kostnader			
Materialkostnad		5 809 352	23 350 805
Underentreprenør		25 064 062	112 291 314
Lønnskostnad	3	37 959 949	36 779 576
Avskrivninger	7	4 206 229	3 727 787
Andre driftskostnader		31 548 154	54 923 245
Sum kostnader		104 587 746	231 072 727
Driftsresultat		14 432 207	767 512
Finansinntekter og finanskostnader			
Annen renteinntekt		952 240	87 575
Sum finansinntekter		952 240	87 575
Annen rentekostnad		937	2 315
Annen Finanskostnad		2 493	409
Sum finanskostnader		3 430	2 724
Netto finans		948 810	84 851
Ordinært resultat før skattekostnad		15 381 017	852 363
Skattekostnad	5	3 431 487	234 997
Ordinært resultat etter skattekostnad		11 949 530	617 366
Årsresultat		11 949 530	617 366
Overføringer og disponeringer			
Ordinært utbytte		10 000 000	12 000 000
Avgitt konsernbidrag		5 669 166	
Overføring annen egenkapital		-3 719 637	-11 382 633



Resultatregnskap

Beløp i: NOK	Note	2022	2021
Sum overføringer og disponeringer		11 949 529	617 367



Balanse

Beløp i: NOK	Note	2022	2021
BALANSE - EIENDELER			
Anleggsmidler			
Immaterielle eiendeler			
Varige driftsmidler			
Maskiner og utstyr	7	10 904 368	4 614 876
Sum varige driftsmidler		10 904 368	4 614 876
Sum anleggsmidler		10 904 368	4 614 876
Omløpsmidler			
Varer			
Fordringer			
Kundefordringer	11,12	10 764 804	32 725 696
Konsernkontoordning	11	0	9 040 089
Konsernfordringer	11	60 367 437	37 154 801
Sum fordringer		71 132 241	78 920 586
Sum omløpsmidler		71 132 241	78 920 586
SUM EIENDELER		82 036 609	83 535 462
BALANSE - EGENKAPITAL OG GJELD			
Egenkapital			
Innskutt egenkapital			
Aksjekapital	8,9	1 100 000	1 100 000
Annen innskutt egenkapital	9	16 539 907	20 102 791
Sum innskutt egenkapital		17 639 907	21 202 791
Sum egenkapital		17 639 907	21 202 791
Gjeld			
Langsiktig gjeld			



Balanse

Beløp i: NOK	Note	2022	2021
Utsatt skatt	6	160 048	8 448 651
Sum avsetninger for forpliktelser		160 048	8 448 651
Annen langsiktig gjeld			
Sum langsiktig gjeld		160 048	8 448 651
Kortsiktig gjeld			
Leverandørgjeld	11	27 133 829	35 214 507
Betalbar skatt	5	10 121 094	0
Skyldig offentlig avgifter		6 355 913	3 208 062
Utbytte	11,9	10 000 000	12 000 000
Kortsiktig konserngjeld	11,9	7 268 162	
Annen kortsiktig gjeld		3 357 657	3 461 451
Sum kortsiktig gjeld		64 236 655	53 884 020
Sum gjeld		64 396 703	62 332 671
SUM EGENKAPITAL OG GJELD		82 036 610	83 535 462
POSTER UTENOM BALANSEN			
Garantistillelser	16	5 239 958	4 376 885



Årsregnskap

JR Anlegg AS

2022



ÅRSBERETNING 2022

Virksomhetens art og tilholdssted

JR Anlegg AS er en maskinentreprenør som utfører grave-, høvel- og dosertjenester. JR Anlegg AS utfører sine tjenester både i underentreprise, hovedentreprise, totalentreprise og på timebasis.

I 2022 har hovedaktiviteten til selskapet vært på det sentrale østlandsområdet gjennom grave-, høvel- og dosertjenester for større og mindre kunder. Selskapet har tidligere, og vil også fremover fokusere på oppdrag over hele Norge. Hovedkontoret er samlokalisert med AF Anlegg i Oslo.

Fortsatt drift

I samsvar med regnskapsloven § 3-3a bekreftes det at forutsetningene om fortsatt drift er til stede. Til grunn for antagelsen ligger resultatprognoser for år 2023 og selskapets langsiktige strategiske prognoser for årene fremover. Selskapet er også del av et konsern i en sunn økonomisk og finansiell stilling.

Redegjørelse for årsregnskapet

Årsregnskapet gir etter styrets oppfatning et rettviseende bilde av selskapets eiendeler og gjeld, finansiell stilling og resultat.

Styret bekrefter at det ikke har vært hendelser hittil i 2023 som vil påvirke regnskapet pr 31.12.2022.

Resultatregnskapet og anvendelse av årets resultat

Omsetningen i selskapet i 2022 ble MNOK 119,0 (231,8). Driftsresultatet ble MNOK 14,4 (0,8) som ga en driftsmargin på 12,1 % (0,3 %). Resultatet før skatt ble MNOK 15,4 (0,9).

Årets resultat etter skatt ble MNOK 11,9 (0,6). Det er avsatt MNOK 10 til utbytte, og avgitt MNOK 5,7 i konsernbidrag. MNOK 3,7 overføres fra egenkapital.

Balanse og likviditet

Totalkapitalen var ved utgangen av året MNOK 82,0, sammenlignet med MNOK 83,5 året før. Egenkapitalandelen pr. 31.12.2022 var 21,5 %, sammenlignet med 25,3 % pr. 31.12.2021.

Netto kontantstrøm fra operasjonelle aktiviteter var MNOK 19,5 (8,5). Netto kontantstrøm fra investeringsaktiviteter ble MNOK -7,6 (3,5), og netto kontantstrøm fra finansieringsaktiviteter MNOK -12 (-12).

Risikostyring og finansiell risiko

JR Anlegg AS er eksponert for ulike former for risiko av både markedsmessig, operasjonell og finansiell karakter. Store deler av selskapets balanse består av eiendeler og gjeld i forbindelse med pågående prosjekter. Enkelte poster inneholder estimatusikkerheter der selskapets ledelse og prosjektansvarlige har utøvd skjønn og forutsetninger etter ensartede prinsipper og retningslinjer. Disse forutsetningene er vurdert å være realistiske.

I løpet av en prosjektperiode vil det i mange tilfeller oppstå situasjoner eller endringer i markedsforhold som kan medføre endrede estimater og dermed påvirke selskapets eiendeler, gjeld, egenkapital og resultat. Selskapet har, gjennom implementering av AF Gruppens systemer, grundige rutiner for risikohåndtering. Systemene for risikohåndtering gjelder i perioden fra tilbudsvurdering og frem til ferdigstilt prosjekt. Videre er systemene for risikohåndtering forankret i hele organisasjonen fra prosjektene via ledelsen og styret for selskapet og inn i konsernledelsen i AF Gruppen. Hensikten med risikohåndteringen er å begrense uønskede økonomiske og produksjonsmessige konsekvenser gjennom korigerende tiltak, både for å unngå avvik og for å utnytte positive muligheter i prosjektene.

JR Anlegg AS



Gjennom sine aktiviteter, eksponeres JR Anlegg AS for ulike former for finansiell risiko; markedsrisiko (herunder endringer i renterisiko, prissisiko og valutarisiko), kredittrisiko og likviditetsrisiko. Selskapets rapporterende valuta er norske kroner, og selskapet har i all hovedsak alle inntekter og kostnader i norske kroner.

Styreansvarsforsikring

AF Gruppen har styreansvarsforsikring i Zurich Insurance Plc som omfatter styremedlemmer i AF Gruppen ASA og styremedlemmer i datterselskapene, det vil si alle selskap som er direkte og indirekte kontrollert av AF Gruppen ASA.

Opplysninger om personal, organisasjon og miljø

Ved utgangen av 2022 var det 46 ansatte i selskapet, fordelt på 39 (36) fagarbeidere og 7 (8) funksjonærer.

JR Anlegg AS har som mål å være en arbeidsplass der det ikke forekommer forskjellsbehandling som følge av rase, kjønn eller legning. Selskapet tar sikte på at det ikke skal være forskjellsbehandling i saker som for eksempel vedrører lønn, avansement og rekruttering.

Av selskapets ansatte ved årsskiftet er 6,5 % kvinner og 93,5 % menn. Arbeidets art og arbeidsforhold gjør at bransjen tradisjonelt har vært mannsdominert. Når det gjelder rekruttering av nyutdannede ingeniører og økonomer, har ansettelsene en jevnere fordeling mellom kvinner og menn enn det totale antallet i selskapet. Kvinneandelen blant funksjonærene var 14,2 % ved inngangen til 2023.

Styret registrerer at det er stor overvekt av menn, både i ledende stillinger og i selskapet som helhet, og oppfordrer til å fortsette arbeidet med å skape en bedrift med bedre balanse mellom kjønnene.

Helse, miljø og sikkerhet

JR Anlegg AS jobber ut fra den forutsetningen at all virksomhet skal planlegges og gjennomføres på basis av en grunnleggende forståelse og aksept for at skader på mennesker, materiell og ytre miljø kan unngås. Selskapet benytter AF Gruppens analyseverktøy i sitt forebyggende arbeid med å avdekke risiko i fremtidige aktiviteter og definere og initiere tilhørende tiltak. Rapportering, undersøkelser og granskning av farlige forhold, nestenulykker og ulykker, betraktes som et verktøy til forbedring. Undersøkelser og granskning fokuserer på å granske de bakenforliggende årsaker slik at organisering og ledelse forbedres. Ledelsen deltar i alle granskninger av hendelser med stort skadepotensial.

Målet for selskapet er å unngå fraværsskader, det vil si en H-verdi = 0. Målet er å unngå alt arbeidsrelatert fravær og et sykefravær mindre enn 3 %, som etter selskapets syn representerer et normalt sykdomsbilde.

Selskapet hadde ingen fraværsskader i 2022 og oppnådde målsettingen om en H-verdi = 0 (6,2) JR Anlegg AS hadde i 2022 et sykefravær på 3,3 % (3,2%).

Selskapet benytter seg av AF Gruppens bedriftshelsetjeneste, som ble etablert som et ledd i konsernets fokus på kontinuerlig forbedring innen HMS. Bedriftshelsetjenesten er konsernets interne spesialister på arbeidshelse og arbeidsmiljø. Arbeidsmiljøet i JR Anlegg AS karakteriseres som godt.

JR Anlegg AS har gjennom implementering av AF Gruppens styringssystemer, systemer som tilfredsstillende de krav som stilles i Arbeidsmiljøloven og forskrifter om systematisk helse-, miljø- og sikkerhetsarbeid i virksomheter (internkontrollforskriften).

Ytre miljø

JR Anlegg AS driver virksomhet som kan innebære påvirkning av det ytre miljø i form av støy, støv, vibrasjoner, miljøbelastninger knyttet til transport og avfallsgenerering. Virksomheten medfører også inngrep i og forandring av landskap og natur. Implementering av AF Gruppens kvalitetssystemer inkluderer hensynet til det ytre miljø og skal forhindre eller redusere uønsket miljøpåvirkning.

JR Anlegg AS



For å forhindre eller redusere negative miljøpåvirkninger gjennomføres mange ulike tiltak. Selskapets kvalitetssystem inkluderer ytre miljø, og sikrer at vi er i stand til å ha kontroll med miljøaspektene. Systemene beskriver generelle og spesifikke tiltak, for å sikre det ytre miljøet.

Åpenhetsloven

Lov om virksomheters åpenhet og arbeid med grunnleggende menneskerettigheter og anstendige arbeidsforhold (Åpenhetsloven) trådte i kraft 1. juli 2022. JR Anlegg AS er pliktig til å utføre og redegjøre for aktsomhetsvurderinger innen 30. juni hvert år. AF Gruppen rapporterer for samtlige konsernselskaper i kapittel om Samfunnsansvar i AF, i Årsrapporten for 2022 som publiseres den 14. april 2023.

Informasjonsforespørsler knyttet til AF Gruppens arbeid med åpenhetsloven og aktsomhetsvurderinger kan rettes til firmapost@afgruppen.no. E-posten bes merket med Åpenhetsloven i emnefeltet.

Fremtidsutsikter

JR Anlegg hadde ved årets utgang en ordresreserve på MNOK 17,6 (24,5). Utbudet av både mindre prosjekter og større prosjekter er høyt og selskapet vil prioritere anbudsarbeidet for å styrke ordreserven ytterligere. Markedsprognoser tilsier at vi får et stabilt marked innenfor samferdsel. Følgelig vil det være god etterspørsel etter selskapets tjenester i årene som kommer.

I innledningen av 2022 var det fremdeles visse restriksjoner relatert til koronapandemien. Selskapet har ivarett godt smittevern og god arbeidsorganisering slik at koronapandemien ikke har hatt nevneverdig påvirkning på selskapets lønnsomhet i 2022. Det er en forventning om at pandemien i liten eller ingen grad vil ha påvirkning på virksomheten i 2023, men styret følger utviklingen tett mtp. behov for korrigerende tiltak i virksomheten ved ny oppblomstring.


Selskapet har etablert en strategi som skal sikre grunnlag for vekst og resultatutvikling.

Årsresultat og disponeringer

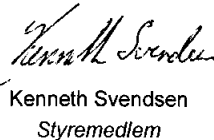
Styret foreslår følgende disponering av årsresultatet i JR Anlegg AS:


Avgitt konsernbidrag	kr	5 669 166,-
Avsatt utbytte	kr	10 000 000,-
<u>Overført til/fra annen egenkapital</u>	kr	<u>-3 719 637,-</u>
<u>Sum overføringer</u>	kr	<u>11 949 530,-</u>

Oslo, 13. mars 2023


Jon Arve Rognerud
Daglig leder


Ivar Galaaen
Styrets leder


Kenneth Svendsen
Styremedlem


Christian Roth
Styremedlem

JR Anlegg AS



JR Anlegg AS

Resultatregnskap

(Perioden 01.01 - 31.12)

	Note	NOK 2022	NOK 2021
Driftsinntekter	2	116 084 953	227 509 666
Andre inntekter	2	<u>2 935 000</u>	<u>4 330 573</u>
Sum inntekter		<u>119 019 953</u>	<u>231 840 239</u>
Materialkostnad		5 809 352	23 350 805
Underentreprenører		25 064 062	112 291 314
Lønnskostnad	3	37 959 949	36 779 576
Andre driftskostnader	4	31 548 154	54 923 245
Avskrivninger	7	<u>4 206 229</u>	<u>3 727 787</u>
Nedskrivning			
Sum driftskostnader		<u>104 587 746</u>	<u>231 072 727</u>
Driftsresultat		<u>14 432 207</u>	<u>767 513</u>
Renteinntekt		952 240	87 575
Rentekostnad		937	2 315
Annen finanskostnad		<u>2 493</u>	<u>409</u>
Netto finansresultat		<u>948 810</u>	<u>84 851</u>
Resultat før skattekostnad		<u>15 381 017</u>	<u>852 364</u>
Skattekostnad	5	<u>3 431 487</u>	<u>234 997</u>
ÅRSRESULTAT		<u>11 949 530</u>	<u>617 367</u>
OVERFØRINGER			
Avgitt konsernbidrag		5 669 166	
Avsatt utbytte		10 000 000	12 000 000
Overføring til/fra annen egenkapital		<u>-3 719 637</u>	<u>-11 382 633</u>
Sum		<u>11 949 530</u>	<u>617 367</u>

JR Anlegg AS



JR Anlegg AS

Balanse

(Per 31.12)

EIENDELER	Note	NOK 2022	NOK 2021
Anleggsmidler			
Varige driftsmidler			
Tomter, bygninger og annen fast eiendom			
Maskiner og utstyr	7	10 904 368	4 614 876
Sum varige driftsmidler		<u>10 904 368</u>	<u>4 614 876</u>
Finansielle anleggsmidler			
Investeringer i aksjer og andeler			
Sum anleggsmidler		10 904 368	4 614 876
Omløpsmidler			
Kundefordringer og andre fordringer	11,12	10 764 804	32 725 696
Andre konserninterne fordringer	11	0	9 040 089
Konsernkontoordning	11	60 367 437	37 154 801
Sum fordringer		<u>71 132 242</u>	<u>78 920 586</u>
Bankinnskudd		<u>0</u>	<u>0</u>
Sum omløpsmidler		<u>71 132 242</u>	<u>78 920 586</u>
SUM EIENDELER		<u>82 036 610</u>	<u>83 535 462</u>

JR Anlegg AS



JR Anlegg AS

Balanse

(Per 31.12)

EGENKAPITAL OG GJELD	Note	NOK 2022	NOK 2021
Egenkapital			
Innskutt egenkapital			
Aksjekapital (500 aksjer a kr 2200)	8,9	1 100 000	1 100 000
Annen innskutt egenkapital	9	16 539 907	20 102 791
Sum innskutt egenkapital		17 639 907	21 202 791
Opptjent egenkapital			
Annen egenkapital		0	0
Sum opptjent egenkapital		0	0
Sum egenkapital		17 639 907	21 202 791
Gjeld			
Avsetning for forpliktelser			
Utsatt skatt	6	160 048	8 448 651
Sum avsetning for forpliktelser		160 048	8 448 651
Kortsiktig gjeld			
Leverandørgjeld og annen ikke rentebærende gjeld	11	27 133 829	35 214 507
Betalbar skatt	5	10 121 094	0
Skyldig offentlige avgifter		6 355 913	3 208 062
Annen konserntern gjeld	11,9	7 268 162	0
Avsatt utbytte	11,9	10 000 000	12 000 000
Annen kortsiktig gjeld		3 357 657	3 461 451
Sum kortsiktig gjeld		64 236 655	53 884 020
Sum gjeld		64 236 655	53 884 020
SUM EGENKAPITAL OG GJELD		82 036 610	83 535 462

Oslo, 13.03.2023

Ivar Galaaen
Styrets lederKenneth Svendsen
StyremedlemJon Arve Rognerud
Daglig lederChristian Roth
Styremedlem

JR Anlegg AS



JR Anlegg AS

Kontantstrømoppstilling

(Perioden 01.01-31.12)

	NOK 2022	NOK 2021
Kontantstrøm fra operasjonelle aktiviteter		
+ Resultat før skattekostnad	15 381 017	852 364
+/- Tap/Gevinst ved salg av anleggsmidler	-2 935 000	-4 330 573
+ Ordinære avskrivninger og nedskrivninger	4 206 229	3 727 787
- Periodens betalte skatt	0	0
+/- Aksjebasert avlønning	156 752	215 807
+/- Endring i netto konsernmellomværende	-14 172 547	136 497
+/- Endring i beholdninger	0	893 000
+/- Endring i kundefordringer	21 960 892	40 041 835
+/- Endring i leverandørgjeld	-8 080 678	-31 708 039
+/- Endring i prosjektrelaterte avsetninger	-103 794	-842 143
+/- Endring i andre tidsavgrensede poster	3 147 851	-474 135
= Netto kontantstrøm fra operasjonelle aktiviteter	19 560 721	8 512 400
Kontantstrøm fra investeringsaktiviteter		
+ Innbetaling ved salg av varige driftsmidler	2 935 000	4 456 000
- Utbetalinger ved kjøp av varige driftsmidler	-10 495 721	-968 400
= Netto kontantstrøm fra investeringsaktiviteter	-7 560 721	3 487 600
Kontantstrøm fra finansieringsaktiviteter		
- Utbetaling av utbytte	-12 000 000	-12 000 000
= Netto kontantstrøm fra finansieringsaktiviteter	-12 000 000	-12 000 000
Netto endring i likvider gjennom året	0	0
+ Bank pr. 01.01	0	0
+/- Effekt av fisjon uten kontanteffekt		
+/- Valuta og omregningsdifferanser		
= Bank pr. 31.12	0	0

JR Anlegg AS



JR Anlegg AS

Noter til regnskapet 2022

NOTE 1 - REGNSKAPSPRINSIPPER

JR Anlegg AS er et aksjeselskap registrert i Norge og er et heleid datterselskap av AF Gruppen Holding AS. JR Anleggs hovedkontor er i Innspurten 15, 0663 Oslo, Norge.

Årsregnskapet er satt opp i samsvar med regnskapslovens bestemmelser og god regnskapsskikk i Norge.

1.1 Bruk av estimater

Ledelsen har brukt estimater og forutsetninger som har påvirket eiendeler, gjeld, inntekter, kostnader og opplysning om potensielle forpliktelser. Dette gjelder særlig inntektsføringer og vurderinger knyttet til langsiktige tilvirkningsprosjekter og pensjonsforpliktelser. Fremtidige hendelser kan medføre at estimatene endrer seg. Estimater og de underliggende forutsetningene vurderes løpende. Endringer i regnskapsmessige estimater regnskapsføres i den perioden endringene oppstår. Hvis endringene også gjelder fremtidige perioder, fordeles effekten over inneværende og fremtidige perioder.

1.2 Klassifisering og vurdering av fordring og gjeld

Omløpsmidler og kortsiktig gjeld omfatter poster som forfaller til betaling innen ett år etter anskaffelsestidspunktet, samt poster som knytter seg til varekretsløpet. Øvrige poster er klassifisert som anleggsmiddel/langsiktig gjeld.

Omløpsmidler vurderes til laveste av anskaffelseskost og virkelig verdi. Kortsiktig gjeld balanseføres til nominelt beløp på opptakstidspunktet.

Anleggsmidler vurderes til anskaffelseskost, fratrukket av- og nedskrivninger. Langsiktig gjeld balanseføres til nominelt beløp på etableringstidspunktet.

1.3 Klassifisering fordring og gjeld knyttet til bygg- og anleggskontrakter

Fordringer og gjeld som knytter seg til bygg- og anleggsvirksomheten klassifiseres som omløpsmidler og kortsiktig gjeld. Dette innebærer at innstående hos kunder og forskuddsfakturerer er oppført i balansen som henholdsvis omløpsmidler og kortsiktig gjeld. For alle anleggskontrakter hvor a-konto fakturert beløp overstiger kontraktsinntekter, fratrukket tap på kontrakter, balanseføres det overstigende som leverandørgjeld og ikke rentebærende gjeld. Forskudd nedbetales over prosjektiden i takt med fremdriften. Egenregiprosjekter og utbyggingstomter er ført som omløpsmidler. Øvrige fordringer, og gjeld med forfall utover et år, er klassifisert som anleggsmidler og langsiktig gjeld.

1.4 Salgsinntekter

Salgsinntekter er presentert fratrukket merverdiavgift og rabatter.

Prosjekter generelt

Inntekter fra salg av tjenester og langsiktige tilvirkningsprosjekter resultatføres i takt med prosjektets fullføringsgrad, når utfallet av transaksjonen kan estimeres på en pålitelig måte. Fremdriften måles på grunnlag av en vurdering av utført arbeid i forhold til totale estimerte kostnader. Når transaksjonens utfall ikke kan estimeres pålitelig, vil kun inntekter tilsvarende påløpte prosjektkostnader inntektsføres.

Fremmedregiprosjekter

JR Anleggs virksomhet består for en vesentlig del av bygg- og anleggsvirksomhet som i stor grad

JR Anlegg AS



utføres for offentlige og private byggherrer etter inngåtte kontrakter med varierende varighet. Kjennetegnet for slike kontrakter er at de er byggherrefinansierte.

Inntekter relatert til prosjekter er resultatført i takt med fremdrift. Hvert enkelt prosjekt blir løpende resultatavregnet i henhold til prosjektets ferdigstillelsesgrad og estimert dekningsbidrag ved prosjektets slutt (løpende avregningsmetode). Ferdigstillelsesgraden beregnes i hovedsak ut fra påløpte kostnader på balansedagen i prosent av estimerte totalkostnader eller basert på en konkret vurdering av fysisk ferdigstillelsesgrad.

I startfasen av et prosjekt tas normalt en mindre andel enn forholdsmessig del av forventet fortjeneste til inntekt, mens det i slutfasen av prosjektet tas en større andel, da forventet fortjeneste kan vurderes med større grad av sikkerhet. Når prosjektets resultat ikke kan estimeres pålitelig, vil kun inntekter tilsvarende påløpte prosjektkostnader inntektsføres. I den perioden det blir identifisert at et prosjekt vil medføre et negativt resultat, vil det estimerte tapet på kontrakten bli kostnadsført i sin helhet, uavhengig av fullføringsgraden.

Omtvistede krav, krav for tilleggsarbeider, endringsordre, insentivbonuser, o.l. inntektsføres når det er sannsynlig at kundene godkjenner kravet. Det gjøres avsetninger for konstaterte og påregnelige garantiarbeider.

Opptjent dekningsbidrag på prosjekter under utførelse innebærer en rekke vurderinger. Disse er foretatt etter ledelsens beste skjønn. Vurderingenes omfang og kompleksitet gjør at de faktiske dekningsbidrag ved prosjektenes avslutning kan avvike fra de vurderinger som er gjort ved årsslutt på prosjekter som ikke er ferdigstilt.

Salg av driftsmidler

Gevinst/tap ved avgang av driftsmidler resultatføres når overlevering har funnet sted og det vesentligste av risiko og avkastning er overført.

Andre inntekter

Inntekter fra salg av varer og tjenester resultatføres når overlevering har funnet sted og det vesentligste av risiko og avkastning er overført.

1.5 Betalbar skatt, utsatt skatt og utsatt skattefordel

Skattekostnad består av betalbar skatt og endring i utsatt skatt. Utsatt skatt/skattefordel er beregnet på alle forskjeller mellom regnskapsmessig og skattemessig verdi på eiendeler og gjeld. Utsatt skatt er beregnet med 22 % på grunnlag av de midlertidige forskjeller som eksisterer mellom regnskapsmessige og skattemessige verdier, samt skattemessig underskudd til fremføring ved utgangen av regnskapsåret. Utsatt skattefordel og utsatt skatt er presentert netto i balansen.

Betalbar skatt og utsatt skatt er regnskapsført direkte mot egenkapitalen i den grad skattepostene relaterer seg til poster ført direkte mot egenkapitalen.

Netto utsatt skattefordel balanseføres i den grad det er sannsynlig at denne kan bli utnyttet.

1.6 Varige driftsmidler

Varige driftsmidler balanseføres og avskrives over driftsmidlets forventede levetid. Vesentlige driftsmidler som består av betydelige komponenter med ulik levetid er dekomponert med ulik avskrivningstid for de ulike komponentene. Direkte vedlikehold av driftsmidler kostnadsføres løpende under driftskostnader, mens påkostninger eller forbedringer tillegges driftsmidlets kostpris og avskrives i takt med driftsmidlet. Dersom gjenvinnbart beløp av driftsmiddelet er lavere enn balanseført verdi foretas nedskrivning til gjenvinnbart beløp.

Driftsmidler avskrives ved bruk av lineær metode over følgende levetid:

JR Anlegg AS



- Maskiner og driftsløsøre 3-10 år

Leide driftsmidler avskrives over det korteste av leieperioden og utnyttbar levetid, med mindre det er rimelig sikkert at selskapet vil overta eiendelen ved utløpet av leieperioden.

Avskrivningsperiode og -metode vurderes årlig og utraneringsverdi estimeres ved hver årsavslutning. Endringer regnskapsføres som en estimatendring.

1.7 Leieavtaler

Leieavtaler hvor selskapet overtar den vesentlige del av risiko og avkastning som er forbundet med eierskap av eiendelen er finansielle leieavtaler. Øvrige leieavtaler behandles som operasjonelle avtaler.

Operasjonelle leieavtaler

Leiebetalinger klassifiseres som driftskostnad og resultatføres over kontraktsperioden.

Dersom en «salg og tilbakeleie» transaksjon resulterer i en operasjonell leieavtale, vil gevinst/tap resultatføres til virkelig verdi på transaksjonstidspunktet.

1.8 Beholdninger

Beholdningene består i hovedsak av reservedeler, utstyr og materialer til bruk i produksjonen. Beholdninger regnskapsføres til det laveste av anskaffelseskost og netto salgspris. Netto salgspris er estimert salgspris ved ordinær drift etter fradrag for beregnede nødvendige utgifter for gjennomføring av salget. Anskaffelseskost tilordnes ved bruk av FIFO metoden og inkluderer utgifter påløpt ved anskaffelse av varene og kostnader for å bringe varene til nåværende tilstand og plassering.

1.9 Kundefordringer

Kundefordringer oppstår ved omsetning av varer eller tjenester som er innenfor den ordinære driftssyklusen. Dersom oppgjør forventes innen 12 måneder etter fordringen har oppstått klassifiseres fordringene som omløpsmidler. Dersom dette ikke er tilfelle, klassifiseres fordringene som anleggsmidler.

Kundefordringer og andre fordringer er oppført i balansen til pålydende etter fradrag for avsetning til forventet tap. Avsetning til tap gjøres på grunnlag av individuelle vurderinger av de enkelte fordringene.

JR Anlegg AS



1.10 Pensjoner

Innskuddsbaserte pensjonsordninger

Selskapet har innskuddsbasert pensjonsordning for alle ansatte. Pensjonspremien kostnadsføres når den påløper, og selskapet har ingen forpliktelser utover dette.

1.11 Aksjebasert avlønning

Selskapet inngår i konsernets aksjeopsjonsprogram og inkluderer alle ansatte. Hver opsjon gir rett til å kjøpe en aksje til en forutbestemt kurs. Selskapet har ikke noen avtalt rett til å gjøre opp verdien av de utstedte opsjonene kontant.

Opsjoner til ansatte måles til virkelig verdi på tildelingstidspunktet. Beregnet verdi innregnes som lønnskostnad, med motpost annen innskutt egenkapital. Kostnaden fordeles over perioden frem til den ansatte får en ubetinget rett til opsjonene. På hver balansedag revurderes estimat for antall opsjoner som forventes å bli opptjent. Eventuelle endringer innregnes som kostnad med tilsvarende justering av egenkapitalen.

Arbeidsgiveravgift på opsjoner innregnes i resultatet over forventet opptjeningsperiode.

Selskapet har en ordning med kjøp av aksjer i AF Gruppen ASA med rabatt til de ansatte. Deler av lønnen til ledende ansatte gir også en rett til å kunne investere deler av netto bonus i aksjer i morselskapet med rabatt. Rabatt kostnadsføres til virkelig verdi på tildelingstidspunktet. Verdien av rabatten beregnes etter en opsjonsprisindeksmodell der det tas hensyn til bindingstiden. Rabatten belastes lønnskostnader og krediteres egenkapital.

1.12 Avsetninger

En avsetning regnskapsføres når selskapet anses å ha en forpliktelse. Hvis effekten er betydelig, beregnes avsetningen ved å neddiskontere forventede fremtidige kontantstrømmer med en diskonteringsrente før skatt.

Restruktureringsavsetninger innregnes når selskapet har godkjent en detaljert og formell restruktureringsplan, og restruktureringen enten har startet eller har blitt offentliggjort.

En avsetning for garanti innregnes når de underliggende prosjekter og tjenester selges. Avsetningen er basert på historisk informasjon om garantier og en vektning av mulige utfall mot deres sannsynlighet for å inntreffe.

I den perioden det blir identifisert at et prosjekt vil gi et negativt resultat, vil det estimerte tapet på kontrakten bli resultatført i sin helhet og avsatt i balansen. Tapet beregnes som kontraktsinntekter fratrukket unngåelige kostnader som påløper for å innfri forpliktelsen etter kontrakten.

1.13 Betingende forpliktelser eller eiendeler

Betingede forpliktelser er ikke regnskapsført i årsregnskapet. Det er opplyst om vesentlige betingede forpliktelser med unntak av betingede forpliktelser hvor sannsynligheten for forpliktelsen er lav.

Betingede eiendeler er ikke regnskapsført i årsregnskapet, men opplyst om dersom det er sannsynlig for at en fordel vil tilflyte selskapet.

1.14 Kontantstrømoppstilling

Kontantstrømoppstillingen er utarbeidet etter den indirekte metode. Kontanter og kontantekvivalenter omfatter kontanter, bankinnskudd og andre kortsiktige, likvide plasseringer. Kontantstrømanalysen er satt opp i henhold til den indirekte metoden og viser kontantstrøm fra henholdsvis operasjonelle-, investerings- og finansieringsaktiviteter og forklarer periodens endring i likvide midler.

JR Anlegg AS



NOTE 2 - INNTEKTER

	2022	2021
Kontraktinntekter	62 050 824	161 825 945
Annen driftsinntekt	54 034 129	65 683 721
Sum driftsinntekter	116 084 953	227 509 666
Gevinst ved salg av driftsmidler	2 935 000	4 330 573
Sum inntekter	119 019 953	231 840 239

Omsetning fordelt på virksomhetsområder	2022	2021
Anleggsvirksomhet	119 019 953	231 840 239
Sum inntekter	119 019 953	231 840 239

I 2022 har all omsetning vært i Norge.

NOTE 3 - LØNN, ANSATTE OG GODTGJØRELSE

Pr 31.12.2022 var det 46 ansatte, hvorav 7 funksjonærer og 39 fagarbeidere.

Lønnskostnad	2022	2021
Lønn	31 071 936	30 276 977
Arbeidsgiveravgift	4 350 885	4 309 148
Pensjonskostnader	1 757 111	1 566 273
Andre personalkostnader	780 018	627 177
Sum lønnskostnad	37 959 949	36 779 576

Pensjoner

Selskapet er pliktig til å ha tjenestepensjonsordning etter lov om obligatorisk tjenestepensjon, og har en pensjonsordning som tilfredsstiller kravene.

For selskapets ansatte er det etablert innskuddsbasert pensjonsordning. Pensjonspremien kostnadsføres når den påløper, og selskapet har ingen forpliktelser utover dette. Ansatte har iht tariffavtale mellom LO og NHO rett til førtidspensjon. Avtalefestet pensjon (AFP) er en ytelsesbasert flerforetaksordning. Fremtidige forpliktelser forbundet med denne ordningen finansieres over driften.

Daglig leders lønn og godtgjørelser:

Godtgjørelser	Daglig leder	Styret
Lønn	1 264 364	0
Aksjer/grunnfondsbevis til underkurs	21 608	0
Andre godtgjørelser	9 151	0
Pensjon	21 910	0
Sum godtgjørelser	1 317 033	0

Daglig leder har sitt ansettelsesforhold i JR Anlegg AS, og tar del i selskapets kollektive bonusordning. Daglig leder inngår også i bonusordningen for foretningseenheten AF Anlegg, i AF Gruppen Norge AS. Det foreligger ingen særskilt avtale i forbindelse med avslutning av arbeidsforhold. Det er ikke ytet lån til daglig leder eller styrets leder.

Daglig leder har pr. 31.12.2022 6657 opsjoner i AF Gruppen ASA



Opsjonsprogram

Generalforsamlingen vedtok i mai 2020 et nytt opsjonsprogram for alle ansatte i AF Gruppen. Det maksimale antall opsjoner som kan tildeles er 4 000 000 over tre år, og ordningen innebærer en årlig tildeling i årene 2020-22, med utøvelse i mars 2023. Kjøpskursen for aksjene baseres på gjennomsnittlig børskurs siste uke før de tre respektive tegningsperiodene.

Opsjonspremien er 1,00 krone pr. opsjon. Man må være ansatt i AF Gruppen eller ett av datterselskapene 1. mars 2023 for å kunne utøve opsjonene.

Totalt utestående opsjoner per 31. desember 2022 var 3 050 712 justert for ansatte som har sluttet. Resultatført opsjonskostnad for JR Anlegg AS i 2022 var TNOK 156.

Avstemming opsjoner	AF Gruppen ASA	JR Anlegg AS
Opsjoner tegnet i juni 2020	3 850 000	18 957
Korreksjon for ansatte sluttet i 2020	-43 340	0
Antall opsjoner pr. 31.12.2020	3 806 660	18 957
Opsjoner tegnet i juni 2021	150 000	0
Korreksjon for ansatte sluttet i 2021	-226 041	-793
Antall opsjoner pr. 31.12.2021	3 730 619	18 164
Opsjoner tegnet i juni 2022	151 689	0
Korreksjon for ansatte sluttet i 2022	-376 576	-552
Antall opsjoner pr. 31.12.2022	3 505 712	17 612

AF Gruppen har benyttet Mertons formel ved verdsettelsen av opsjonene.

Opsjonsprogrammets påvirkning på lønnskostnadene i JR Anlegg AS

	2022	2021
Lønnskostnader	156 752	215 807

NOTE 4 - ANNEN DRIFTSKOSTNAD

	2022	2021
Husleie	275 377	427 845
Operasjonell leasing og leie maskiner og utstyr	23 785 400	44 595 281
Forsikring	741 584	508 103
Erstatning og egenandeler	41 666	0
Andre honorarer	75 933	181 414
Deponi og fyllplassavgifter	248 342	925 043
Belastede fellestjenester	4 884 863	5 135 581
Øvrige andre driftskostnader	1 494 989	3 149 978
Sum andre driftskostnader	31 548 154	54 923 245

Ytelser til revisor

Lovpålagt revisjon	93 944	103 800
Sum ytelser til revisor	93 944	103 800

Ytelser til revisor er presentert uten mva.



NOTE 5 - SKATTEKOSTNAD

Årets skattekostnad fremkommer slik	2022	2021
Betalbar skatt	11 720 090	0
Effekt av feil betalbar skatt tidligere år	0	0
Endring i midlertidige forskjeller		
Endring utsatt skatt	-8 288 603	234 997
Årets skattekostnad	3 431 487	234 997
<hr/>		
Resultat før skattekostnad	15 381 017	852 364
Forventet inntektsskatt etter nominell skattesats	3 383 824	187 520
Skatteeffekten av følgende poster		
Ikke fradragsberettigede kostnader	47 664	47 478
Restskatt fra tidligere år		
Årets skattekostnad	3 431 487	234 997
Effektiv skattesats	22,3 %	27,6 %
Avstemning av betalbar skatt i balansen		
22% av årets skattemessige resultat	11 720 090	
Skatteeffekt av avgitt konsernbidrag	-1 598 996	
Betalbar skatt i balansen	10 121 094	

NOTE 6 - EIENDELER OG FORPLIKTELSER VED UTSATT SKATT

Spesifikasjon av skatteeffekten av midlertidige forskjeller

	31.12.2022		31.12.2021	
	Fordel	Forpl.	Fordel	Forpl.
Driftsmidler		6 902 316		7 165 384
Goodwill				
Prosjekter under utførelse		329 525		34 053 310
Andre eiendeler				
Pensjoner				
Avsetninger				
Fordringer	-		-	
Andre avsetninger	6 504 350		2 815 739	
Fremførbart underskudd	-		-	
Gevinst og tapskonto	-		-	
Sum	6 504 350	7 231 841	2 815 739	41 218 694
<hr/>				
Herav ikke balanseført fordel				
Grunnlag utsatt skatt		727 491		38 402 955
Utsatt skatt/ skattefordel i balansen		160 048		8 448 651
Skattesats		22 %		22 %
Avstemning endring utsatt skatt				
Kostnadsført endring utsatt skatt		-8 288 603		
Skatteeffekt av mottatt konsernbidrag		0		
Endring utsatt skatt i balansen		-8 288 603		

JR Anlegg AS



NOTE 7 - VARIGE DRIFTSMIDLER

	Maskiner og utstyr	Totalt
Anskaffelseskost pr 01.01.2022	22 468 976	22 468 976
Tilgang i året	10 495 721	10 495 721
Avgang i året	-2 264 512	-2 264 512
Anskaffelseskost pr 31.12.2022	30 700 185	30 700 185
Akk.avskrivning og nedskrivning pr 31.12.2021	-19 795 817	-19 795 817
Bokført verdi pr 31.12.2022	10 904 368	10 904 368
Årets avskrivninger	4 206 229	4 206 229
Økonomisk levetid	3-10 år	
Avskrivningsplan	lineær	

NOTE 8 - AKSJEKAPITAL OG AKSJONÆRINFORMASJON

Aksjekapital pr 31.12.2022	Antall	Pålydende	Bokført
Aksjer	500	2 200	1 100 000

AF Gruppen Holding AS eier 100% av aksjene pr 31.12.2022

Selskapet inngår i konsernregnskapet til AF Gruppen ASA, konsernregnskapet kan hentes på afgruppen.no

NOTE 9 - EGENKAPITAL

	Aksje- kapital	Annen innskutt egenkapital	Annen egenkapital	SUM
Egenkapital 01.01.2022	1 100 000	20 102 791	0	21 202 791
<u>Årets endring i egenkapital:</u>				
Årets resultat			11 949 530	11 949 530
Avsatt utbytte			-10 000 000	-10 000 000
Netto effekt av gevinst overføring maskiner		0	0	0
Aksjeverdbasert avlønning		156 752	0	156 752
Avgitt konsernbidrag etter skatt		-	-5 669 166	-5 669 166
Reklasifisering av egenkapital		-3 719 637	3 719 637	0
Egenkapital 31.12.2022	1 100 000	16 539 907	0	17 639 907

JR Anlegg AS



NOTE 10 - ANLEGGSKONTRAKTER UNDER UTFØRELSE

Netto anleggskontrakter under utførelse fremkommer som utfakturerte driftsinntekter fratrukket forskuddsfakturering. Forskuddsfakturering oppstår i de tilfeller der utfakturerte driftsinntekter overstiger opptjente driftsinntekter. Overstigende beløp presenteres som "forskudd fra kunder". Tabellene i noten viser tall for selskapets pågående, ikke regnskapsmessig avsluttede prosjekter per 31.12.

	2022	2021
Anleggskontrakter under utførelse	93 278 000	413 124 645
Forskudd fra kunder	2 612 000	6 708 645
Netto anleggskontrakter under utførelse	90 666 000	406 416 000
Opptjent, ikke fakturerte inntekter, inkludert i kundefordringer	134 000	-6 936 000
Andel utestående fordringer holdt tilbake iht betingelser i kontrakt	0	0
Fordeling i balansen		
Forskuddsfakturert produksjon inkludert i kundefordringer	-2 612 000	-6 708 645
Forskuddsfakturert produksjon inkludert i annen kortsiktig gjeld	0	0
Sum fakturert ikke opptjent inntekt	-2 612 000	-6 708 645
Resultatført på prosjekter under utførelse:		
Inntekter på igangværende prosjekter	90 666 000	406 416 000
Kostnader på igangværende prosjekter	78 753 000	413 917 000
Netto resultatført igangværende prosjekter	11 913 000	-7 501 000
Gjenværende produksjon på tapsprosjekter 1)	0	0

1) Forventet tap på gjenværende produksjon av tapsprosjekter er resultatført

NOTE 11 - KONSERNMELLOMVÆRENDE

Gjeld	2022	2021
Leverandørgjeld	1 958 700	873 300
Konsernkonto	0	0
Utbytte	10 000 000	12 000 000
Konsernbidrag	7 268 162	
Sum gjeld	19 226 862	12 873 300
Fordringer	2022	2021
Kundefordringer	3 277 300	29 722 478
Konsernkonto	60 367 437	37 154 801
Konsernbidrag	0	9 040 089
Sum fordringer	63 644 737	75 917 368
Omsetning	2022	2021
AF Gruppen Norge AS ("Søster", "Underentreprenør")	10 914 400	73 336 400
AF Decom AS ("Søster", "Underentreprenør")	4 061 300	11 042 600
Nes Miljøpark ("Søster", "Underentreprenør")	130 500	7 900
Målselv Maskin & Transport ("Søster", "Underentreprenør")	10 863 700	0
Jølsen Miljøpark ("Søster", "Underentreprenør")	7 800	0
Sum omsetning	25 977 700	84 386 900
Kostnader	2022	2021
AF Gruppen Norge AS ("Søster", "Underentreprenør")	15 433 000	31 435 600
AF Decom AS ("Søster", "Underentreprenør")	420 200	446 200
Nes Miljøpark AS ("Søster", "Underentreprenør")	3 900	285 800
Jølsen Miljøpark AS ("Søster", "Underentreprenør")	1 700	8 900
Sum kostnader	15 858 800	32 176 500

JR Anlegg AS



NOTE 12 - KUNDEFORDRINGER OG ANDRE IKKE RENTEBÆRENDE FORDRINGER

	2022	2021
Kundefordringer ekskl. konserninterne kunder	7 353 504	9 937 867
Opptjent, ikke fakturert inntekt	134 000	-6 936 000
Offentlige avgifter	0	681 928
Andre ikke rentebærende fordringer	0	1 351
Sum kundefordringer og andre fordringer	7 487 504	3 685 146

NOTE 13 - OPERASJONELLE LEIEAVTALER

Selskapet har inngått flere forskjellige operasjonelle leieavtaler av lokaler, maskiner og arbeidsbiler. De fleste av leieavtalene har en forlengelsesopsjon.

Selskapet har følgende fremtidige minimumsforpliktelse knyttet til uoppsigelige operasjonelle leieavtaler per 31.12.2022

Anlegg, maskiner og biler	2022	2021
Operasjonelle leieforpliktelser med forfall innen år 1	4 644 000	5 851 000
Operasjonelle leieforpliktelser med forfall innen år 2 og år 5	4 928 000	1 376 000
Sum	9 572 000	7 227 000

NOTE 14 - TRANSAKSJONER MED NÆRSTÅENDE PARTER

Selskapet har ingen avtaler eller transaksjoner med nærstående parter, med unntak av konserntransaksjoner som er spesifisert i note 10.

NOTE 15 - BEHOLDNINGER

	2022	2021
Reservedeler og prosjektbeholdninger	0	0
Annen beholdning		
Sum beholdninger	0	0

Varelageret er verdsatt til anskaffelseskost.

NOTE 16 - PANTSTILLELSER OG GARANTIER

Selskapet inngår i konsernkontosystem tilrettelagt av DNB for AF Gruppen ASA og dets datterselskaper, hvor AF Gruppen Norge er toppkontoinnehaver. Deltakende selskap er ansvarlig for innvilget kassekreditt. Pr 31.12.2022 har selskapet ikke benyttet noe av innvilget kassekreditt.

Selskapet er fellesregistrert med flere av konsernets selskap i manntallet for merverdiavgift under selskapets morselskap AF Gruppen ASA. Deltakende selskap i fellesregistreringen er solidarisk ansvarlig for riktig innbetaling av merverdiavgift. Skyldig merverdiavgift for konsernselskap som omfattes av fellesregistreringen utgjør pr 31.12.2022 TNOK 26 972. Gjeld i selskapet utgjør TNOK 3 286.

I forbindelse med inngåtte entreprenørkontrakter er selskapet underlagt sedvanlige entreprenør-forpliktelser med tilhørende garantistillelser. Morselskapet AF Gruppen Norge AS har stilt morselskapsgaranti for konsernets garantiansvar.

	2022	2021
Garantier utstedt av bank eller annen finansinstitusjon	5 239 958	4 376 885

NOTE 17 - TVISTER

Utførelse av bygg- og anleggsoppdrag medfører av og til at det oppstår uenighet/tvister mellom entreprenør og byggherre relatert til hvordan den underliggende kontrakt skal forstås. Selskapet legger vekt på å løse slike uenigheter/tvister gjennom forhandlinger utenfor rettsapparatet. Ved utgangen av 2022 er JR Anlegg AS ikke involvert i noen rettsaker.

JR Anlegg AS



NOTE 18 - BANKINNSKUDD

Selskapet inngår i konsernkontosystem tilrettelagt av DNB for AF Gruppen ASA og dets datterselskaper, hvor AF Gruppen Norge AS er toppkontoinnehaver. Deltagende selskap er solidarisk ansvarlig for innvilget kassekreditt. Per 31.12.2022 har selskapet saldo på 60 MNOK i konsernkontosystemet. Saldo på konsernkontoordning klassifiseres som kortsiktig mellomværende med AF Gruppen Norge AS i regnskapet.

Gjennom Tryg har JR Anlegg AS en skattetrekksgaranti med en ramme på 3 MNOK.

NOTE 19 - HENDELSER ETTER BALANSEDAGEN

Det har ikke inntruffet hendelser eller forekommet ny informasjon i 2023 som ville hatt en vesentlig innvirkning på årsregnskapet for 2022.



PROTOKOLL FRA STYREMØTE #01-2023 I JR Anlegg AS (JR)

Møtet ble avholdt i Innspurten 15, den 13.03.2023
Møtet startet kl. 11.30 og ble hevet kl 12.00

Til stede var : Styreleder Ivar Galaaen og styremedlemmene Kenneth Svendsen og Christian Roth

I tillegg møtte: Daglig leder Jon Arve Rognerud

Til behandling forelå:

2023.01.1 Godkjenning av årsregnskap og styrets beretning

Adminstrasjonen la frem selskapets årsregnskap pr 31.12.2022. Resultatregnskapet viser en omsetning på 119,0 MNOK og et overskudd på 15,4 MNOK før skatt, som ga en resultatmargin på 12,9 %. Årets overskudd etter skatt ble 11,9 MNOK. Styret foreslår at det avsettes et utbytte på 10 MNOK og avgis konsernbidrag på 5,7 MNOK som finansieres gjennom årets resultat og overføring fra annen egenkapital. Egenkapitalen var på 17,6 MNOK ved utgangen av året og egenkapitalandelen utgjorde 21,5 % av totalkapitalen på 82,0 MNOK. Styrets beretning ble gjennomgått og styrets kommentarer ble innarbeidet.

Vedtak:

Styret godkjente årsregnskapet og styrets beretning for 2022.

Intet mer lå til behandling og møtet ble hevet.

Oslo, 13.03.2023

Christian Roth
Referent



Til generalforsamlingen i JR Anlegg AS

Uavhengig revisors beretning

Konklusjon

Vi har revidert årsregnskapet for JR Anlegg AS som består av balanse per 31. desember 2022, resultatregnskap og kontantstrømoppstilling for regnskapsåret avsluttet per denne datoen og noter til årsregnskapet, herunder et sammendrag av viktige regnskapsprinsipper.

Etter vår mening

- oppfyller årsregnskapet gjeldende lovkrav, og
- gir årsregnskapet et rettvisende bilde av selskapets finansielle stilling per 31. desember 2022, og av dets resultater og kontantstrømmer for regnskapsåret avsluttet per denne datoen i samsvar med regnskapslovens regler og god regnskapsskikk i Norge.

Grunnlag for konklusjonen

Vi har gjennomført revisjonen i samsvar med International Standards on Auditing (ISA-ene). Våre oppgaver og plikter i henhold til disse standardene er beskrevet nedenfor under *Revisors oppgaver og plikter ved revisjonen av årsregnskapet*. Vi er uavhengige av selskapet i samsvar med kravene i relevante lover og forskrifter i Norge og International Code of Ethics for Professional Accountants (inkludert internasjonale uavhengighetsstandarder) utstedt av International Ethics Standards Board for Accountants (IESBA-reglene), og vi har overholdt våre øvrige etiske forpliktelser i samsvar med disse kravene. Innhentet revisjonsbevis er etter vår vurdering tilstrekkelig og hensiktsmessig som grunnlag for vår konklusjon.

Øvrig informasjon

Styret og daglig leder (ledelsen) er ansvarlige for informasjonen i årsberetningen. Øvrig informasjon omfatter informasjon i årsrapporten bortsett fra årsregnskapet og den tilhørende revisjonsberetningen. Vår konklusjon om årsregnskapet ovenfor dekker ikke informasjonen i årsberetningen.

I forbindelse med revisjonen av årsregnskapet er det vår oppgave å lese årsberetningen. Formålet er å vurdere hvorvidt det foreligger vesentlig inkonsistens mellom årsberetningen og årsregnskapet og den kunnskap vi har opparbeidet oss under revisjonen av årsregnskapet, eller hvorvidt informasjon i årsberetningen ellers fremstår som vesentlig feil. Vi har plikt til å rapportere dersom årsberetningen fremstår som vesentlig feil. Vi har ingenting å rapportere i så henseende.

Basert på kunnskapen vi har opparbeidet oss i revisjonen, mener vi at årsberetningen

- er konsistent med årsregnskapet og
- inneholder de opplysninger som skal gis i henhold til gjeldende lovkrav.

Ledelsens ansvar for årsregnskapet

Ledelsen er ansvarlig for å utarbeide årsregnskapet og for at det gir et rettvisende bilde i samsvar med regnskapslovens regler og god regnskapsskikk i Norge. Ledelsen er også ansvarlig for slik internt kontroll som den finner nødvendig for å kunne utarbeide et årsregnskap som ikke inneholder vesentlig feilinformasjon, verken som følge av misligheter eller utilsiktede feil.

PricewaterhouseCoopers AS, Dronning Eufemias gate 71, Postboks 748 Sentrum, NO-0106 Oslo
T: 02316, org. no.: 987 009 713 MVA, www.pwc.no
Statsautoriserte revisorer, medlemmer av Den norske Revisorforening og autorisert regnskapsførerselskap



Ved utarbeidelsen av årsregnskapet må ledelsen ta standpunkt til selskapets evne til fortsatt drift og opplyse om forhold av betydning for fortsatt drift. Forutsetningen om fortsatt drift skal legges til grunn for årsregnskapet så lenge det ikke er sannsynlig at virksomheten vil bli avviklet.

Revisors oppgaver og plikter ved revisjonen av årsregnskapet

Vårt mål er å oppnå betryggende sikkerhet for at årsregnskapet som helhet ikke inneholder vesentlig feilinformasjon, verken som følge av misligheter eller utilsiktede feil, og å avgi en revisjonsberetning som inneholder vår konklusjon. Betryggende sikkerhet er en høy grad av sikkerhet, men ingen garanti for at en revisjon utført i samsvar med ISA-ene, alltid vil avdekke vesentlig feilinformasjon. Feilinformasjon kan oppstå som følge av misligheter eller utilsiktede feil. Feilinformasjon er å anse som vesentlig dersom den enkeltvis eller samlet med rimelighet kan forventes å påvirke de økonomiske beslutningene som brukerne foretar på grunnlag av årsregnskapet.

For videre beskrivelse av revisors oppgaver og plikter vises det til:
<https://revisorforeningen.no/revisjonsberetninger>

Oslo, 27. mars 2023
PricewaterhouseCoopers AS

Thomas Whyte Gaardsø
Statsautorisert revisor
(elektronisk signert)



 Securely signed with Brevio

Revisjonsberetning

Signers:

Name	Method	Date
Gaardsø, Thomas Whyte	BANKID	2023-03-27 20:14

This document package contains:

- Closing page (this page)
- The original document(s)
- The electronic signatures. These are not visible in the document, but are electronically integrated.



This file is sealed with a digital signature.
The seal is a guarantee for the authenticity
of the document.