



ÅRSREGNSKAPET FOR REGNSKAPSÅRET 2020 - GENERELL INFORMASJON

Enheten

Organisasjonsnummer: 917 600 260
Organisasjonsform: Aksjeselskap
Foretaksnavn: CORNATOR NORGE AS
Forretningsadresse: Hinderveien 5
3223 SANDEFJORD

Regnskapsår

Årsregnskapets periode: 01.01.2020 - 31.12.2020

Konsern

Morselskap i konsern: Nei

Regnskapsregler

Regler for små foretak benyttet: Ja
Benyttet ved utarbeidelsen av årsregnskapet til selskapet: Regnskapslovens alminnelige regler

Årsregnskapet fastsatt av kompetent organ

Bekreftet av representant for selskapet: Jesper Madsen
Dato for fastsettelse av årsregnskapet: 01.03.2021

Grunnlag for avgivelse

År 2020: Årsregnskapet er elektronisk innlevert
År 2019: Tall er hentet fra elektronisk innlevert årsregnskap fra 2020

Det er ikke krav til at årsregnskapet m.v. som sendes til Regnskapsregisteret er undertegnet. Kontrollen på at dette er utført ligger hos revisor/enhetens øverste organ. Sikkerheten ivaretas ved at innsender har rolle/rettighet for innsending av årsregnskapet via Altinn, og ved at det bekreftes at årsregnskapet er fastsatt av kompetent organ.

Brønnøysundregistrene, 05.06.2022



Resultatregnskap

Beløp i: NOK	Note	2020	2019
RESULTATREGNSKAP			
Inntekter			
Salgsinntekt		12 603 935	17 968 952
Annen driftsinntekt		18 001	11 773
Sum inntekter	1	12 621 937	17 980 725
Kostnader			
Varekostnad		3 039 455	7 180 782
Lønnskostnad	4	8 721 505	9 519 907
Avskrivning på varige driftsmidler og immaterielle eiendeler	2	152 013	136 817
Annen driftskostnad	4	2 793 539	2 229 401
Sum kostnader		14 706 512	19 066 907
Driftsresultat		-2 084 575	-1 086 182
Finansinntekter og finanskostnader			
Annen renteinntekt		5 290	7 969
Annen finansinntekt		514	
Sum finansinntekter		5 804	7 969
Rentekostnad til foretak i samme konsern		185 442	173 435
Annen rentekostnad		347	12
Annen finanskostnad		6 014	1 438
Sum finanskostnader		191 804	174 884
Netto finans		-186 000	-166 915
Ordinært resultat før skattekostnad	3	-2 270 575	-1 253 097
Ordinært resultat etter skattekostnad		-2 270 575	-1 253 097
Årsresultat		-2 270 575	-1 253 097
Årsresultat etter minoritetsinteresser		-2 270 575	-1 253 097
Totalresultat		-2 270 575	-1 253 097



Resultatregnskap

Beløp i: NOK	Note	2020	2019
Overføringer og disponeringer			
Udekket tap		-2 270 575	-1 253 097
Sum overføringer og disponeringer		-2 270 575	-1 253 097



Balanse

Beløp i: NOK	Note	2020	2019
BALANSE - EIENDELER			
Anleggsmidler			
Immaterielle eiendeler			
Sum immaterielle eiendeler		0	0
Varige driftsmidler			
Driftsløsøre, inventar, verktøy, kontormaskiner og lignende	2	324 943	417 273
Sum varige driftsmidler		324 943	417 273
Finansielle anleggsmidler			
Andre fordringer	9	11 250	11 250
Sum finansielle anleggsmidler		11 250	11 250
Sum anleggsmidler	1	336 193	428 523
Omløpsmidler			
Varer			
Sum varer		0	0
Fordringer			
Kundefordringer	5	2 791 693	3 578 562
Andre fordringer		139 410	52 776
Sum fordringer		2 931 103	3 631 338
Investeringer			
Sum investeringer		0	0
Bankinnskudd, kontanter og lignende			
Bankinnskudd, kontanter og lignende	9	3 279 952	3 794 139
Sum bankinnskudd, kontanter og lignende		3 279 952	3 794 139
Sum omløpsmidler	1	6 211 055	7 425 477
SUM EIENDELER		6 547 248	7 854 000



Balanse

Beløp i: NOK	Note	2020	2019
BALANSE - EGENKAPITAL OG GJELD			
Egenkapital			
Innskutt egenkapital			
Selskapskapital	7	1 000 000	1 000 000
Annen innskutt egenkapital		0	0
Sum innskutt egenkapital		1 000 000	1 000 000
Opptjent egenkapital			
Annen egenkapital		-6 411 917	-4 141 342
Sum opptjent egenkapital		-6 411 917	-4 141 342
Sum egenkapital	6,10	-5 411 917	-3 141 342
Gjeld			
Langsiktig gjeld			
Sum avsetninger for forpliktelser		0	0
Annen langsiktig gjeld			
Langsiktig konserngjeld	8	9 445 444	8 022 192
Sum annen langsiktig gjeld	1	9 445 444	8 022 192
Sum langsiktig gjeld		9 445 444	8 022 192
Kortsiktig gjeld			
Gjeld til kredittinstitusjoner		17 421	79 371
Leverandørgjeld		122 925	166 353
Skyldige offentlige avgifter		1 149 180	1 407 600
Annen kortsiktig gjeld		1 224 194	1 319 825
Sum kortsiktig gjeld	1	2 513 721	2 973 149
Sum gjeld		11 959 166	10 995 342
SUM EGENKAPITAL OG GJELD		6 547 248	7 854 000



Brønnøysundregistrene

ÅRSREGNSKAP FOR REGNSKAPSÅRET 2020 - GENERELL INFORMASJON

Journalnummer: 2021 404123

Enheten

Organisasjonsnummer: 917 600 260
Organisasjonsform: Aksjeselskap
Foretaksnavn: CORNATOR NORGE AS
Forretningsadresse: Hinderveien 5
3223 SANDEFJORD

Regnskapsår

Årsregnskapets periode: 01.01.2020 - 31.12.2020

Konsern

Morselskap i konsern: Nei

Regnskapsregler

Regler for små foretak benyttet: Ja
Benyttet ved utarbeidelsen av
årsregnskapet til selskapet: Regnskapslovens alminnelige regler

Årsregnskapet fastsatt av kompetent organ

Bekreftet av representant for selskapet: Jesper Madsen
Dato for fastsettelse av årsregnskapet: 01.03.2021

Grunnlag for avgivelse

År 2020: Årsregnskap er elektronisk innlevert.
År 2019: Tall er hentet fra elektronisk innlevert årsregnskap fra 2020.

Det er ikke krav til at årsregnskapet m.v. som sendes til Regnskapsregisteret er undertegnet. Kontrollen på at dette er utført ligger hos revisor/enhetens øverste organ. Sikkerheten ivaretas ved at innsender har rolle/rettighet for innsending av årsregnskapet via Altinn, og ved at det bekreftes at årsregnskapet er fastsatt av kompetent organ.

Brønnøysundregistrene, 28.06.2021



Organisasjonsnr: 917 600 260
CORNATOR NORGE AS

RESULTATREGNSKAP

Beløp i: NOK	Note	2020	2019
RESULTATREGNSKAP			
Inntekter			
Salgsinntekt		12 603 935	17 968 952
Annen driftsinntekt		18 001	11 773
Sum inntekter	1	12 621 937	17 980 725
Kostnader			
Varekostnad		3 039 455	7 180 782
Lønnskostnad	4	8 721 505	9 519 907
Avskrivning på varige driftsmidler og immaterielle eiendeler	2	152 013	136 817
Annen driftskostnad	4	2 793 539	2 229 401
Sum kostnader		14 706 512	19 066 907
Driftsresultat		-2 084 575	-1 086 182
Finansinntekter og finanskostnader			
Annen renteinntekt		5 290	7 969
Annen finansinntekt		514	
Sum finansinntekter		5 804	7 969
Rentekostnad til foretak i samme konsern		185 442	173 435
Annen rentekostnad		347	12
Annen finanskostnad		6 014	1 438
Sum finanskostnader		191 804	174 884
Netto finans		-186 000	-166 915
Ordinært resultat før skattekostnad	3	-2 270 575	-1 253 097
Ordinært resultat etter skattekostnad		-2 270 575	-1 253 097
Årsresultat		-2 270 575	-1 253 097
Årsresultat etter minoritetsinteresser		-2 270 575	-1 253 097
Totalresultat		-2 270 575	-1 253 097
Overføringer og disponeringer			
Udekket tap		-2 270 575	-1 253 097
Sum overføringer og disponeringer		-2 270 575	-1 253 097



Organisasjonsnr: 917 600 260
CORNATOR NORGE AS

BALANSE

Beløp i: NOK	Note	2020	2019
BALANSE - EIENDELER			
Anleggsmidler			
Immaterielle eiendeler			
Sum immaterielle eiendeler		0	0
Varige driftsmidler			
Driftsløsøre, inventar, verktøy, kontormaskiner og lignende			
	2	324 943	417 273
Sum varige driftsmidler		324 943	417 273
Finansielle anleggsmidler			
Andre fordringer			
	9	11 250	11 250
Sum finansielle anleggsmidler		11 250	11 250
Sum anleggsmidler	1	336 193	428 523
Omløpsmidler			
Varer			
Sum varer		0	0
Fordringer			
Kundefordringer			
	5	2 791 693	3 578 562
Andre fordringer			
		139 410	52 776
Sum fordringer		2 931 103	3 631 338
Investeringer			
Sum investeringer		0	0
Bankinnskudd, kontanter og lignende			
Bankinnskudd, kontanter og lignende			
	9	3 279 952	3 794 139
Sum bankinnskudd, kontanter og lignende		3 279 952	3 794 139
Sum omløpsmidler	1	6 211 055	7 425 477
SUM EIENDELER		6 547 248	7 854 000
BALANSE - EGENKAPITAL OG GJELD			
Egenkapital			
Innskutt egenkapital			
Selskapskapital			
	7	1 000 000	1 000 000
Annen innskutt egenkapital			
		0	0



Sum innskutt egenkapital		1 000 000	1 000 000
Opptjent egenkapital			
Annen egenkapital		-6 411 917	-4 141 342
Sum opptjent egenkapital		-6 411 917	-4 141 342
Sum egenkapital	6,10	-5 411 917	-3 141 342
Gjeld			
Langsiktig gjeld			
Sum avsetninger for forpliktelseser		0	0
Annen langsiktig gjeld			
Langsiktig konserngjeld	8	9 445 444	8 022 192
Sum annen langsiktig gjeld	1	9 445 444	8 022 192
Sum langsiktig gjeld		9 445 444	8 022 192
Kortsiktig gjeld			
Gjeld til kredittinstitusjoner		17 421	79 371
Leverandørgjeld		122 925	166 353
Skyldige offentlige avgifter		1 149 180	1 407 600
Annen kortsiktig gjeld		1 224 194	1 319 825
Sum kortsiktig gjeld	1	2 513 721	2 973 149
Sum gjeld		11 959 166	10 995 342
SUM EGENKAPITAL OG GJELD		6 547 248	7 854 000



Organisasjonsnr: 917 600 260
CORNATOR NORGE AS

NOTEOPPLYSNINGER - SELSKAP - alle poster oppgitt i hele tall

Note

1

Regnskapsprinsipper

Årsregnskapet er satt opp i samsvar med regnskapsloven 1998. Det er utarbeidet etter norske regnskapsstandarder. I utgangspunktet er det reglene for regnskapsoppstilling for små foretak som er benyttet. Hovedregel for vurdering og klassifisering av eiendeler og gjeld. Eiendeler bestemt til varig eie eller bruk er klassifisert som anleggsmidler. Andre eiendeler er klassifisert som omløpsmidler. Fordringer som skal tilbakebetales innen et år er uansett klassifisert som omløpsmidler. Ved klassifiseringen av kortsiktig og langsiktig gjeld er analoge kriterier lagt til grunn. Anleggsmidler vurderes til anskaffelseskost, men nedskrives til virkelig verdi når verdifallet forventes ikke å være forbigående. Anleggsmidler med begrenset økonomisk levetid avskrives planmessig. Langsiktig gjeld balanseføres til nominelt mottatt beløp på etableringstidspunktet. Langsiktig gjeld oppskrives ikke til virkelig verdi som følge av renteendring. Omløpsmidler vurderes til laveste av anskaffelseskost og virkelig verdi. Kortsiktig gjeld balanseføres til nominelt mottatt beløp på etableringstidspunktet. Kortsiktig gjeld oppskrives ikke til virkelig verdi som følge av renteendring. Enkelte poster er vurdert etter andre regler, og redegjøres for nedenfor. Varige driftsmidler Varige driftsmidler avskrives over forventet økonomisk levetid. Avskrivningene er som hovedregel fordelt lineært over antatt økonomisk levetid. Fordringer Kundefordringer og andre fordringer oppføres til pålydende etter fradrag for avsetning til forventet tap. Avsetning til tap gjøres på grunnlag av en individuell vurdering av de enkelte fordringene. I tillegg gjøres det for øvrige kundefordringer en uspesifisert avsetning for å dekke antatt tap. Skatter Skatter kostnadsføres når de påløper, det vil si at skattekostnaden er knyttet til det regnskapsmessige resultat før skatt. Skattekostnaden består av betalbar skatt (skatt på årets skattepliktige inntekt) og endring i netto utsatt skatt. Skattekostnaden fordeles på ordinært resultat og resultat av ekstraordinære poster i henhold til skattegrunnlaget. Utsatt skatt og utsatt skattefordel er presentert netto i balansen.

Note

1

Er det usikkerhet om fortsatt drift?: Nei

Note

2

Antall aksjer og aksjeeiere

Aksjeklasse	Ant. aksjer	Pålydende	Bokført verdi
Ordinære	1000.00	1000.00	1000000.00



<u>Aksjeeiere - fritekst</u>	<u>Antall</u>	<u>Eierandel</u>	<u>Aksjeklasse</u>
Jesper Madsen	200.00	20.00%	Ordinære
Cornator A/S	800.00	80.00%	Ordinære
<u>Sum</u>	<u>Sum antall</u>	<u>Sum eierandel</u>	
	1000.00	100.00%	

Note
3

Lønn og ytelser

<u>Lønn</u>	<u>Årets</u>	<u>Fjorårets</u>
	7296745.00	7898928.00
<u>Arbeids giveravgift</u>	<u>Årets</u>	<u>Fjorårets</u>
	996661.00	1074265.00
<u>Pensjonskostnader</u>	<u>Årets</u>	<u>Fjorårets</u>
	334358.00	230765.00
<u>Andre ytelser</u>	<u>Årets</u>	<u>Fjorårets</u>
	93741.00	315949.00
<u>Sum lønnskostnader</u>	<u>Årets</u>	<u>Fjorårets</u>
	8721505.00	9519907.00

Note
3

Ytelser til ledende personer

Ytelser til daglig leder

<u>Ytelser</u>	<u>Lønn</u>	<u>Pensj.forpl.</u>	<u>Andre godtgj.</u>
	1085578.00	37927.00	32096.00

Note
3

Ytelser til andre ledende personer

Note
3

Ytelser til revisjon

<u>Revisjon</u>	<u>Årets</u>	<u>Fjorårets</u>
	45000.00	38450.00
<u>Andre tjenester</u>	<u>Årets</u>	<u>Fjorårets</u>
	22300.00	15950.00
<u>Sum godtgjørelse til revisor</u>	<u>Årets</u>	<u>Fjorårets</u>



67300.00 54400.00

Note
5

Antall årsverk i regnskapsåret

Virksomheten har hatt følgende antall årsverk:
10.00

Note
5

Obligatorisk tjenstepensjon


Er virksomheten pliktig til å ha tjenstepensjonsordning etter lov:
Ja

Oppfyller pensjonsordning lovkravene: Ja

Note
4

Lån og sikkerhetsstillelse til ledende personer og aksjeeiere

Er det gitt lån eller sikkerhetsstillelse til ledende personer: Nei



Årsoppgjør 2020

Cornator Norge AS
ORG.NR.: 917 600 260

- Årsberetning
- Resultatregnskap
- Balanse
- Noter
- Revisors beretning



Cornator Norge AS

ÅRSBERETNING 2020

Virksomhetens art og hvor den drives

Aktivitetene til selskapet i 2020 har bestått av salg av softwaren Microsoft Dynamics 365 Business Central og TRIMIT, samt konsulent tjenester knyttet til denne software.

2020 har vært et spesielt år hvor Covid-19 har påvirket selskapet veldig negativt. Månedene mars til mai var mest påvirket av sviktende ordre og mangel på oppgaver. Samtidig ble selskapet påvirket av konkurs hos en kunde med et stort utestående og dermed tap på debitor. Siste halvdel av året utviklet seg bedre med flere ordre og oppgaver.

Selskapets kunder var i starten av Covid-19 pandemien veldig varsomme med investeringer men etter hvert har dette løsnet og utover året er det kommet mye mer aktivitet og avslutningen av året har vært bra med hensyn til det å skape ordre og pipeline. Dette betyr at der ved inngangen til 2021 er god tro på fremtiden og fornuftig ordre bok.

I siste halvdel av 2020 har fokus igjen vært å bygge selskapet større. Der har i 2020 vært en del utskiftning i selskapet således at der ved utgangen av året var beskjeftiget 10 personer og gjort avtale om at en skal tiltrede i starten av 2021.

Virksomheten har foregått ut fra hovedkontoret i Sandefjord, samt avdelings kontor i Oslo og har vært rettet inn mot markedet i fashion bransjen og leverandører til sportsbransjen. I 2021 vil dette fortsatt være hovedfokuset.

Selskapets utvikling, resultat og fortsatt drift

Moderselskapet CORNATOR A/S (Danmark) har gitt 5,5 millioner NOK som ansvarlig lånekapital for CORNATOR Norge AS. Etter styrets oppfatning gir årsregnskapet et rettvise bilde av selskapets utvikling og stilling, samt resultatet av virksomheten for 2020. Det har ikke inntrådt forhold etter regnskapsårets utgang som er av betydning ved bedømmelse av selskapets stilling.

Resultatet for 2020 må anses som værende ikke tilfredsstillende. Årsaken er Covid-19 og derav manglende ordre, samt tap på debitor grunnet at en debitor gikk konkurs.

Ved inngangen til 2021 er det ikke noe vesentlig utestående eller forpliktelser således at selskapet går inn i det nye år med en lav risiko på utestående på debitor.

Forventningen til 2021 er positiv utvikling i omsetning og samtidig et positivt resultat.

Arbeidsmiljø

Arbeidsmiljøet anses for å være tilfredsstillende, og det har derfor i 2020 ikke vært iverksatt tiltak som har betydning for dette. Det har ikke vært noen tilfeller av alvorlige skader og ulykker.



Likestilling

Likestilling anses for å være tilfredsstillende ivaretatt, og det har derfor i 2020 ikke vært iverksatt tiltak som har betydning for dette. Av totalt 10 ansatte er fordelingen 8 menn og 2 kvinner. Den person som der er gjort avtale om skal begynne i starten av 2021 er en kvinne og da vil der være 8 menn og 3 kvinner. Bedriften vil gå aktivt ut og oppfordre begge kjønn til å søke ved ledig stilling.

Ytre miljø

Selskapets virksomhet påvirker ikke det ytre miljø utover det som aksepteres fra denne bransjen. De tiltak som sikrer dette blir løpende fulgt opp.


Resultatdisponering

Styret foreslår at årets resultat kr -2.270.575 overføres slik:


Til udekket tap	2.270.575
Sum overført	-2.270.575

Sandefjord, den 1. mars 2021







Jesper Madsen



Richard M. K. Postborg



John Enggaard Kristensen



Søren Busk



Cornator Norge AS

Resultatregnskap			
	Note	2020	2019
DRIFTSINNTEKTER			
Salgsinntekter		12 603 935	17 968 952
Andre driftsinntekter		18 001	11 773
Sum driftsinntekter	1	<u>12 621 937</u>	<u>17 980 725</u>
DRIFTSKOSTNADER			
Varekostnad		3 039 455	7 180 782
Lønnskostnad	4	8 721 505	9 519 907
Avskrivning varige driftsmidler	2	152 013	136 817
Annen driftskostnad	4	2 793 539	2 229 401
Sum driftskostnader		<u>14 706 512</u>	<u>19 066 907</u>
Driftsresultat		<u>-2 084 575</u>	<u>-1 086 182</u>
FINANSIELLE POSTER			
Annen renteinntekt		5 290	7 969
Annen finansinntekt		514	0
Rentekostnad til foretak i samme konsern		185 442	173 435
Annen rentekostnad		347	12
Annen finanskostnad		6 014	1 438
Resultat av finansielle poster		<u>-186 000</u>	<u>-166 915</u>
Ordinært resultat før skattekostnad	3	<u>-2 270 575</u>	<u>-1 253 097</u>
Årsresultat		<u>-2 270 575</u>	<u>-1 253 097</u>
DISPONERING AV ÅRSRESULTAT			
Overføring udekket tap		-2 270 575	-1 253 097
Sum disponert		<u>-2 270 575</u>	<u>-1 253 097</u>



Cornator Norge AS

Balanse			
	Note	2020	2019
EIENDELER			
ANLEGGSMIDLER			
Driftsløsøre, inventar, biler o.l.	2	324 943	417 273
Andre langsiktige fordringer	9	11 250	11 250
Sum anleggsmidler	1	<u>336 193</u>	<u>428 523</u>
OMLØPSMIDLER			
Kundefordringer	5	2 070 109	2 581 833
Opptjent, ikke fakturert driftsinntekt		721 584	996 728
Andre fordringer		139 411	52 777
Bankinnskudd, kontanter o.l.	9	3 279 952	3 794 139
Sum omløpsmidler	1	<u>6 211 055</u>	<u>7 425 477</u>
Sum eiendeler		<u>6 547 248</u>	<u>7 854 000</u>



Cornator Norge AS

	Note	2020	2019
EGENKAPITAL OG GJELD			
EGENKAPITAL			
Aksjekapital			
Sum innskutt egenkapital	7	1 000 000	1 000 000
Annen egenkapital		1 000 000	1 000 000
Sum opptjent egenkapital		-6 411 917	-4 141 342
		-6 411 917	-4 141 342
Sum egenkapital	6,10	<u>-5 411 917</u>	<u>-3 141 342</u>
GJELD			
Gjeld til foretak i samme konsern	8	9 445 444	8 022 192
Sum annen langsiktig gjeld	1	9 445 444	8 022 192
Gjeld til kredittinstitusjoner		17 421	79 371
Leverandørgjeld		122 925	166 353
Skyldige offentlige avgifter		1 149 180	1 407 600
Annen kortsiktig gjeld		1 224 194	1 319 825
Sum kortsiktig gjeld	1	2 513 721	2 973 149
Sum gjeld		<u>11 959 166</u>	<u>10 995 342</u>
Sum egenkapital og gjeld		<u>6 547 248</u>	<u>7 854 000</u>

Sandefjord, 01.03.2021
Styret for Cornator Norge ASJohn Enggaard Kristensen
Styrets lederGasper Madsen
StyremedlemRichard Munkedal Kvanne Postborg
StyremedlemSøren Ole Busk Sørensen
Styremedlem

Årsoppgjør 2020

Organisasjonsnr.: 917600260

OM



Cornator Norge AS

Noter til årsregnskapet 2020

Note 1 Regnskapsprinsipper

Årsregnskapet er satt opp i samsvar med regnskapsloven og god regnskapsskikk. Det er utarbeidet etter norske regnskapsstandarder for små foretak.

Driftsinntekter

Inntekter resultatføres på leveringstidspunktet når varen er levert eller tjenesten utført.

Leieinntekter resultatføres løpende.

Hovedregel for vurdering og klassifisering av eiendeler og gjeld

Eiendeler bestemt til varig eie eller bruk er klassifisert som anleggsmidler. Andre eiendeler er klassifisert som omløpsmidler. Fordringer som skal tilbakebetales innen et år er klassifisert som omløpsmidler. Ved klassifisering av kortsiktig og langsiktig gjeld er analoge kriterier lagt til grunn.

Anleggsmidler vurderes til anskaffelseskost, men nedskrives til virkelig verdi når verdifallet ikke forventes å være forbigående. Anleggsmidler med begrenset økonomiske levetid avskrives planmessig.

Langsiktig gjeld balanseføres til nominelt beløp på etableringstidspunktet.

Omløpsmidler vurderes til laveste av anskaffelseskost og virkelig verdi. Kortsiktig gjeld balanseføres til nominelt beløp på etableringstidspunktet.

Valuta

Pengeposter i utenlandsk valuta omregnes til balansedagens kurs.

Skatt

Skattekostnadene i resultatregnskapet omfatter periodens betalbare skatt og endring i utsatt skatt fratrukket eventuelt bokført utsatt skattefordel. Utsatt skatt er beregnet med 22 % for 2020 og 22% for 2021 på grunnlag av de midlertidige forskjeller som eksisterer mellom regnskapsmessige og skattemessige verdier, samt skattemessig underskudd til framføring ved utgangen av regnskapsåret.



Cornator Norge AS

Noter til årsregnskapet 2020

Note 2 Varige driftsmidler og immaterielle eiendeler

	Driftsløsøre, inventar o.l	Totalt
Anskaffelseskost 01.01.	673 985	673 985
Tilgang i året	59 683	59 683
Avgang kostpris	0	0
Akk. ordinære avskrivninger	408 724	408 724
Bokført verdi 31.12.	324 944	324 944
Skattemessig verdi 31.12.	293 383	293 383
Midlertidige forskjeller	31 561	31 561
Avskrivningssats %	10-25%	
Årets ordinære avskrivninger	152 013	152 013
- Årets salgsgvinst	0	0
+ Årets tap	0	0
Netto resultatført	152 013	152 013
Årets saldoavskrivninger	125 735	125 735
Endring midlertidige forskjeller	-26 278	-26 278

Varige driftsmidler avskrives over forventet økonomisk levetid. Avskrivningene er som hovedregel lineært over antatt økonomisk levetid.

Note 3 Skatt

Skattegrunnlaget	2020	2019
Resultat før skattekostnad	-2 270 575	-1 253 097
Permanente forskjeller	8 400	25 914
Endring i midlertidige forskjeller	-436 044	99 979
Fremført underskudd	-3 962 608	-2 835 404
Skattegrunnlag	-6 660 827	-3 962 608

Skattekostnad	2020	2019
Betalbar skatt på årets resultat	0	0
Endring i utsatt skatt	0	0
Skattekostnad i resultatregnskapet	0	0
Nominell skattesats i % av resultat før skatt	0,00 %	0,00 %

Midlertidige forskjeller knyttet til	31.12.19	31.12.20	Endring
Varige driftsmidler	57 839	31 561	26 278
Negativ fordringsreserve	-117 207	345 115	-462 322
Sum midlertidige forskjeller	-59 368	376 676	-436 044
Underskudd til framføring	-3 962 608	-6 660 827	2 698 219
Netto midlertidige forskjeller pr 31.12.	-4 021 976	-6 284 151	2 262 175
Ikke med i beregnet utsatt skatt/skattefordel	-4 021 976	-6 284 151	2 262 175
Utsatt skatt 22% / 22%	0	0	0
Grunnlag utsatt skattefordel	0	0	-0
Utsatt skattefordel 22% / 22%	0	0	-0

Selskapet har valgt å ikke bokføre utsatt skattefordel i samsvar med valgadgangen for små foretak.



Cornator Norge AS

Noter til årsregnskapet 2020

Note 4 Lønnskostnader, antall ansatte, godtgjørelse, lån, revisjonshonorar m.v.

Lønnskostnader	2020	2019
Lønninger	7 296 745	7 898 928
Folketrygd	996 661	1 074 265
Pensjonskostnader	334 358	230 765
Andre lønnsrelaterte ytelser	93 741	315 949
Sum	8 721 505	9 519 907

Antall sysselsatte årsverk 10,4 12

Lån / ytelser til ledende personer	Rentesats	2020	2019
Daglig leder			
Lønn		1 085 578	1 265 708
Pensjonspremie		37 927	34 344
Annen godtgjørelse		32 096	49 549
Avtale om bonus,overskuddsdeling,opsjon og lignende		0	0
Lån / sikkerhetsstillelse medregnet rente:	0,00 %	0	0

Hele styret			
Styrehonorar		0	0
Annen godtgjørelse		0	0
Avtale om bonus,overskuddsdeling,opsjon og lignende		0	0
Lån / sikkerhetsstillelse medregnet rente:	0,00 %	0	0

Ansatte,aksjeeiere,styremedlemmer,nærstående parter			
Lån / sikkerhetsstillelse medregnet rente:	0,00 %	0	0

Revisor			
Kostnadsført revisjonshonorar, eks mva		45 000	38 450
Kostnadsført rådgivningshonorar, eks mva		22 300	15 950

Obligatorisk tjenestepensjon

Selskapet er pliktig til å ha tjenestepensjonsordning etter lov om obligatorisk tjenestepensjon og har tegnet slik pensjonsavtale i henhold til reglene.

Note 5 Kundefordringer

Avsetning til forventet tap på fordringer	2020	2019
Regnskapsmessig avsetning til forventet tap på fordringer	0	120 000
Skattemessig avsetning etter sjablongregel	345 115	2 793
Fordringsreserve	345 115	-117 207

Kostnadsførte tap på fordringer	2020	2019
Årets utgiftsførte tap	1 268 146	6 080
Innkomet på tidligere avskrevne fordringer	0	0
Endring tapsavsetning	-120 000	-100 000
Tap på krav i resultatregnskapet	1 148 146	-93 920



Cornator Norge AS

Noter til årsregnskapet 2020

Note 6 Egenkapital

	Aksje- kapital	Overkurs	Annen egenkapital	Sum
Pr 31.12.19	1 000 000	0	-4 141 342	-3 141 342
Årets resultat			-2 270 575	-2 270 575
Pr 31.12.20	1 000 000	0	-6 411 917	-5 411 917

Note 7 Aksjekapital og aksjonærinformasjon

Selskapets aksjonærer er	Antall	Eierandel
Cornator A/S	800	80 %
Jesper Madsen	200	20 % styremedlem / daglig leder

Aksjekapital: 1 000 stk à 1 000 1 000 000

Alle aksjene gir samme rettigheter i selskapet

Selskapet er datterselskap til Cornator S/S
Foretaksnummer CVR 21 19 23 92
Forretningskontor Danmark

Note 8 Mellomværende med konsernselskaper

Gjeld til foretak i samme konsern, TS og FKV	2020	2019
Cornator DK A/S	6 476 125	5 850 166
Trimit A/S (søsterselskap til Cornator DK A/S)	2 969 319	2 172 027
Sum	9 445 444	8 022 193

Det er avtalt at Cornator DK A/S i 2021 konverterer kr 5.500.000 av lånet til ansvarlig lånekapital overfor Cornator Norge AS.

Note 9 Pantstillelser og garantier

	2020	2019
Bundet bankinnskudd vedr. forskuddstrekk	325 600	377 687
Depositum	11 250	11 250

Note 10 Fortsatt drift

Selskapets egenkapital er negativ pr 31.12.20 med NOK 5.411.917. Selskapets morselskap har et innlån pr 31.12.20 på NOK 6.476.125 og inntår således for selskapets drift.

Av dette lånet vil kr 5.500.000 konverteres til ansvarlig lån i 2021.

Se styrets årsberetning for ytterligere informasjon.

Selskapet har i 2020 blitt påvirket av Koronapandemien. Dette har medført at selskapet er påført tap og reduserte inntekter.



revisjon & rådgivning

Til generalforsamlingen i Cornator Norge AS

Uavhengig revisors beretning

Uttalelse om revisjonen av årsregnskapet

Konklusjon

Vi har revidert Cornator Norge AS' årsregnskap som viser et underskudd på kr 2 270 575. Årsregnskapet består av balanse per 31. desember 2020, resultatregnskap for regnskapsåret avsluttet per denne datoen og noter til årsregnskapet, herunder et sammendrag av viktige regnskapsprinsipper.

Etter vår mening er det medfølgende årsregnskapet avgitt i samsvar med lov og forskrifter og gir et rettviseende bilde av selskapets finansielle stilling per 31. desember 2020, og av dets resultater for regnskapsåret avsluttet per denne datoen i samsvar med regnskapslovens regler og god regnskapsskikk i Norge.

Grunnlag for konklusjonen

Vi har gjennomført revisjonen i samsvar med lov, forskrift og god revisjonsskikk i Norge, herunder de internasjonale revisjonsstandardene (ISA-ene). Våre oppgaver og plikter i henhold til disse standardene er beskrevet i Revisors oppgaver og plikter ved revisjon av årsregnskapet. Vi er uavhengige av selskapet slik det kreves i lov og forskrift, og har overholdt våre øvrige etiske forpliktelser i samsvar med disse kravene. Etter vår oppfatning er innhentet revisjonsbevis tilstrekkelig og hensiktsmessig som grunnlag for vår konklusjon.

Øvrig informasjon

Ledelsen er ansvarlig for øvrig informasjon. Øvrig informasjon består av informasjon i årsberetningen, men inkluderer ikke årsregnskapet og revisjonsberetningen.

Vår uttalelse om revisjonen av årsregnskapet dekker ikke øvrig informasjon, og vi attesterer ikke den øvrige informasjonen.

Styrets og daglig leders ansvar for årsregnskapet

Styret og daglig leder er ansvarlig for å utarbeide årsregnskapet i samsvar med lov og forskrifter, herunder for at det gir et rettviseende bilde i samsvar med regnskapslovens regler og god regnskapsskikk i Norge. Ledelsen er også ansvarlig for slik intern kontroll som den finner nødvendig for å kunne utarbeide et årsregnskap som ikke inneholder vesentlig feilinformasjon, verken som følge av misligheter eller utilsiktede feil.

Side 1 av 2

HLO revisjon & rådgivning AS

Kirkegate 10 | NO-3211 Sandefjord | Telefon: +47 33 42 68 00

Bank: 6272.05.00561 | Foretaksregisteret: NO 989 027 654 MVA | hlo@hlo.no | www.hlo.no



Medlem av Den norske Revisorforening



revisjon & rådgivning

Ved utarbeidelsen av årsregnskapet må ledelsen ta standpunkt til selskapets evne til fortsatt drift og opplyse om forhold av betydning for fortsatt drift. Forutsetningen om fortsatt drift skal legges til grunn for årsregnskapet så lenge det ikke er sannsynlig at virksomheten vil bli avviklet.

Revisors oppgaver og plikter ved revisjonen av årsregnskapet

Vårt mål er å oppnå betryggende sikkerhet for at årsregnskapet for Cornator Norge AS som helhet ikke inneholder vesentlig feilinformasjon, verken som følge av misligheter eller utilsiktede feil, og å avgi en revisjonsberetning som inneholder vår konklusjon. Betryggende sikkerhet er en høy grad av sikkerhet, men ingen garanti for at en revisjon utført i samsvar med lov, forskrift og god revisjonsskikk i Norge, herunder ISA-ene, alltid vil avdekke vesentlig feilinformasjon som eksisterer. Feilinformasjon kan oppstå som følge av misligheter eller utilsiktede feil. Feilinformasjon blir vurdert som vesentlig dersom den enkeltvis eller samlet med rimelighet kan forventes å påvirke økonomiske beslutninger som brukerne foretar basert på årsregnskapet.

Det henvises til <https://revisorforeningen.no/revisjonsberetninger> som inneholder en beskrivelse av revisors oppgaver og plikter.

Uttalelse om øvrige lovmessige krav

Konklusjon om registrering og dokumentasjon

Basert på vår revisjon av årsregnskapet som beskrevet ovenfor, og kontrollhandlinger vi har funnet nødvendig i henhold til internasjonal standard for attestasjonsoppdrag (ISAE) 3000 «Attestasjonsoppdrag som ikke er revisjon eller forenklet revisorkontroll av historisk finansiell informasjon», mener vi at ledelsen har oppfylt sin plikt til å sørge for ordentlig og oversiktlig registrering og dokumentasjon av selskapets regnskapsopplysninger i samsvar med lov og god bokføringsskikk i Norge.

Sandefjord, 1. Mars 2021
HLO revisjon & rådgivning AS



Marthe Bjørnstad
Statsautorisert revisor

