



## ÅRSREGNSKAPET FOR REGNSKAPSÅRET 2023 - GENERELL INFORMASJON

### Enheten

Organisasjonsnummer: 812 665 782  
Organisasjonsform: Aksjeselskap  
Foretaksnavn: HETLAND SPORT SANDNES AS  
Forretningsadresse: Vågsgata 16A  
4306 SANDNES

### Regnskapsår

Årsregnskapets periode: 01.01.2023 - 31.12.2023

### Konsern

Morselskap i konsern: Nei

### Regnskapsregler

Regler for små foretak benyttet: Ja  
Benyttet ved utarbeidelsen av årsregnskapet til selskapet: Regnskapslovens alminnelige regler

### Årsregnskapet fastsatt av kompetent organ

Bekreftet av representant for selskapet: Anders Grønsund  
Dato for fastsettelse av årsregnskapet: 14.08.2024

### Grunnlag for avgivelse

År 2023: Årsregnskapet er elektronisk innlevert  
År 2022: Tall er hentet fra elektronisk innlevert årsregnskap fra 2023

*Det er ikke krav til at årsregnskapet m.v. som sendes til Regnskapsregisteret er undertegnet. Kontrollen på at dette er utført ligger hos revisor/enhetens øverste organ. Sikkerheten ivaretas ved at innsender har rolle/rettighet for innsending av årsregnskapet via Altinn, og ved at det bekreftes at årsregnskapet er fastsatt av kompetent organ.*

Brønnøysundregistrene, 04.09.2024



## Resultatregnskap

Beløp i: NOK	Note	2023	2022
<b>RESULTATREGNSKAP</b>			
<b>Inntekter</b>			
Salgsinntekt		31 748 185	30 264 243
Annen driftsinntekt		258 730	353 880
<b>Sum inntekter</b>		<b>32 006 915</b>	<b>30 618 123</b>
<b>Kostnader</b>			
Varekostnad		20 199 981	18 947 305
Lønnskostnad	1	6 807 003	6 664 576
Avskrivning av driftsmidler og immaterielle eiendeler	2	210 401	72 261
Annen driftskostnad		5 965 757	4 491 986
<b>Sum kostnader</b>		<b>33 183 141</b>	<b>30 176 128</b>
<b>Driftsresultat</b>		<b>-1 176 227</b>	<b>441 995</b>
<b>Finansinntekter og finanskostnader</b>			
Annen renteinntekt		703	
Annen finansinntekt		5 743	
<b>Sum finansinntekter</b>		<b>6 446</b>	
Annen rentekostnad		490 944	292 561
Annen finanskostnad		6 054	8 100
<b>Sum finanskostnader</b>		<b>496 998</b>	<b>300 661</b>
<b>Netto finans</b>		<b>-490 552</b>	<b>-300 661</b>
<b>Ordinært resultat før skattekostnad</b>		<b>-1 666 778</b>	<b>141 334</b>
Skattekostnad på resultat	3	267 954	32 596
<b>Ordinært resultat etter skattekostnad</b>		<b>-1 934 732</b>	<b>108 738</b>
<b>Årsresultat</b>	4	<b>-1 934 732</b>	<b>108 738</b>
<b>Årsresultat etter minoritetsinteresser</b>		<b>-1 934 732</b>	<b>108 738</b>
<b>Totalresultat</b>		<b>-1 934 732</b>	<b>108 738</b>



## Resultatregnskap

<b>Beløp i: NOK</b>	<b>Note</b>	<b>2023</b>	<b>2022</b>
<b>Overføringer og disponeringer</b>			
Udekket tap		-1 934 732	
Avsatt til annen egenkapital			108 738
<b>Sum overføringer og disponeringer</b>		<b>-1 934 732</b>	<b>108 738</b>



## Balanse

Beløp i: NOK	Note	2023	2022
<b>BALANSE - EIENDELER</b>			
<b>Anleggsmidler</b>			
<b>Immaterielle eiendeler</b>			
Utsatt skattefordel	3		267 954
<b>Sum immaterielle eiendeler</b>			<b>267 954</b>
<b>Varige driftsmidler</b>			
Tomter, bygninger o.a. fast eiendom	2		
Maskiner og anlegg	2		
Skip og flytende installasjoner	2		
Driftsløsøre, inventar o.a. utstyr	2	353 306	563 706
<b>Sum varige driftsmidler</b>	2, 5	<b>353 306</b>	<b>563 706</b>
<b>Finansielle anleggsmidler</b>			
Investeringer i aksjer og andeler		22 500	25 000
<b>Sum finansielle anleggsmidler</b>		<b>22 500</b>	<b>25 000</b>
<b>Sum anleggsmidler</b>		<b>375 806</b>	<b>856 661</b>
<b>Omløpsmidler</b>			
<b>Varer</b>			
<b>Sum varer</b>	5	<b>8 821 883</b>	<b>10 407 688</b>
<b>Fordringer</b>			
Kundefordringer		361 745	478 340
Andre kortsiktige fordringer		320 925	131 061
<b>Sum fordringer</b>		<b>682 670</b>	<b>609 400</b>
<b>Bankinnskudd, kontanter og lignende</b>			
Bankinnskudd, kontanter o.l.		137 661	236 453
<b>Sum bankinnskudd, kontanter og lignende</b>		<b>137 661</b>	<b>236 453</b>
<b>Sum omløpsmidler</b>		<b>9 642 215</b>	<b>11 253 542</b>
<b>SUM EIENDELER</b>		<b>10 018 021</b>	<b>12 110 202</b>



### Balanse

Beløp i: NOK	Note	2023	2022
<b>BALANSE - EGENKAPITAL OG GJELD</b>			
<b>Egenkapital</b>			
<b>Innskutt egenkapital</b>			
Aksjekapital	6	300 000	300 000
Beholdning av egne aksjer	6		
<b>Sum innskutt egenkapital</b>		<b>300 000</b>	<b>300 000</b>
<b>Opptjent egenkapital</b>			
Annen egenkapital	7	-847 999	1 086 734
<b>Sum opptjent egenkapital</b>		<b>-847 999</b>	<b>1 086 734</b>
<b>Sum egenkapital</b>	4	<b>-547 999</b>	<b>1 386 734</b>
<b>Gjeld</b>			
<b>Langsiktig gjeld</b>			
Utsatt skatt	3		
<b>Annen langsiktig gjeld</b>			
Konvertible lån	8		
Obligasjonslån	8		
Gjeld til kredittinstitusjoner	5, 8	2 925 000	2 493 052
Langsiktig konserngjeld	8		
<b>Sum annen langsiktig gjeld</b>		<b>2 925 000</b>	<b>2 493 052</b>
<b>Sum langsiktig gjeld</b>		<b>2 925 000</b>	<b>2 493 052</b>
<b>Kortsiktig gjeld</b>			
Gjeld til kredittinstitusjoner		2 187 835	1 210 954
Leverandørgjeld		2 187 599	4 229 931
Betalbar skatt	3		
Skyldig offentlige avgifter		997 041	1 265 050
Annen kortsiktig gjeld		2 268 545	1 524 482
<b>Sum kortsiktig gjeld</b>		<b>7 641 019</b>	<b>8 230 417</b>
<b>Sum gjeld</b>		<b>10 566 019</b>	<b>10 723 469</b>
<b>SUM EGENKAPITAL OG GJELD</b>		<b>10 018 021</b>	<b>12 110 202</b>



## Balanse

<b>Beløp i: NOK</b>	<b>Note</b>	<b>2023</b>	<b>2022</b>
<b>POSTER UTENOM BALANSEN</b>			
Garantistillelser	5		
Pantstillelser	5		



## Brønnøysundregistrene

### ÅRSREGNSKAP FOR REGNSKAPSÅRET 2023 - GENERELL INFORMASJON

Journalnummer: 2024 737137

#### Enheten

Organisasjonsnummer: 812 665 782  
Organisasjonsform: Aksjeselskap  
Foretaksnavn: HETLAND SPORT SANDNES AS  
Forretningsadresse: Våggsgata 16A  
4306 SANDNES

#### Regnskapsår

Årsregnskapets periode: 01.01.2023 - 31.12.2023

#### Konsern

Morselskap i konsern: Nei

#### Regnskapsregler

Regler for små foretak benyttet: Ja  
Benyttet ved utarbeidelsen av  
årsregnskapet til selskapet: Regnskapslovens alminnelige regler

#### Årsregnskapet fastsatt av kompetent organ

Bekreftet av representant for selskapet: Anders Grønsund  
Dato for fastsettelse av årsregnskapet: 14.08.2024

#### Revisjon

Årsregnskapet er utarbeidet av ekstern  
autorisert regnskapsfører: Ja  
Ekstern autorisert regnskapsfører har i  
løpet av regnskapsåret bistått ved den  
løpende regnskapsføringen eller utført  
andre tjenester for selskapet enn å  
utarbeide årsregnskapet: Ja

#### Grunnlag for avgivelse

År 2023: Årsregnskap er elektronisk innlevert.  
År 2022: Tall er hentet fra elektronisk innlevert årsregnskap fra 2023.

*Det er ikke krav til at årsregnskapet m.v. som sendes til Regnskapsregisteret er undertegnet. Kontrollen på at dette er utført ligger hos revisor/enhetens øverste organ. Sikkerheten ivaretas ved at innsender har rolle/rettighet for innsending av årsregnskapet via Altinn, og ved at det bekreftes at årsregnskapet er fastsatt av kompetent organ.*

Brønnøysundregistrene, 02.09.2024



Organisasjonsnr: 812 665 782  
HETLAND SPORT SANDNES AS

## RESULTATREGNSKAP

<b>Beløp i: NOK</b>	<b>Note</b>	<b>2023</b>	<b>2022</b>
<b>RESULTATREGNSKAP</b>			
<b>Inntekter</b>			
Salgsinntekt		31 748 185	30 264 243
Annen driftsinntekt		258 730	353 880
<b>Sum inntekter</b>		<b>32 006 915</b>	<b>30 618 123</b>
<b>Kostnader</b>			
Varekostnad		20 199 981	18 947 305
Lønnskostnad	1	6 807 003	6 664 576
Avskrivning av driftsmidler og immaterielle eiendeler	2	210 401	72 261
Annen driftskostnad		5 965 757	4 491 986
<b>Sum kostnader</b>		<b>33 183 141</b>	<b>30 176 128</b>
<b>Driftsresultat</b>		<b>-1 176 227</b>	<b>441 995</b>
<b>Finansinntekter og finanskostnader</b>			
Annen renteinntekt		703	
Annen finansinntekt		5 743	
<b>Sum finansinntekter</b>		<b>6 446</b>	
Annen rentekostnad		490 944	292 561
Annen finanskostnad		6 054	8 100
<b>Sum finanskostnader</b>		<b>496 998</b>	<b>300 661</b>
<b>Netto finans</b>		<b>-490 552</b>	<b>-300 661</b>
<b>Ordinært resultat før skattekostnad</b>			
Skattekostnad på resultat	3	-1 666 778	141 334
<b>Ordinært resultat etter skattekostnad</b>		<b>267 954</b>	<b>32 596</b>
<b>Årsresultat</b>	4	<b>-1 934 732</b>	<b>108 738</b>
<b>Årsresultat etter minoritetsinteresser</b>		<b>-1 934 732</b>	<b>108 738</b>
<b>Totalresultat</b>		<b>-1 934 732</b>	<b>108 738</b>
<b>Overføringer og disponeringer</b>			
Udekket tap		-1 934 732	
Avsatt til annen egenkapital			108 738
<b>Sum overføringer og disponeringer</b>		<b>-1 934 732</b>	<b>108 738</b>





Organisasjonsnr: 812 665 782  
HETLAND SPORT SANDNES AS

## BALANSE

Beløp i: NOK	Note	2023	2022
<b>BALANSE - EIENDELER</b>			
<b>Anleggsmidler</b>			
<b>Immaterielle eiendeler</b>			
Utsatt skattefordel	3		267 954
<b>Sum immaterielle eiendeler</b>			<b>267 954</b>
<b>Varige driftsmidler</b>			
Tomter, bygninger o.a. fast eiendom	2		
Maskiner og anlegg	2		
Skip og flytende installasjoner	2		
Driftsløsøre, inventar o. a. utstyr	2	353 306	563 706
<b>Sum varige driftsmidler</b>	<b>2, 5</b>	<b>353 306</b>	<b>563 706</b>
<b>Finansielle anleggsmidler</b>			
Investeringer i aksjer og andeler		22 500	25 000
<b>Sum finansielle anleggsmidler</b>		<b>22 500</b>	<b>25 000</b>
<b>Sum anleggsmidler</b>		<b>375 806</b>	<b>856 661</b>
<b>Omløpsmidler</b>			
<b>Varer</b>			
<b>Sum varer</b>	<b>5</b>	<b>8 821 883</b>	<b>10 407 688</b>
<b>Fordringer</b>			
Kundefordringer		361 745	478 340
Andre kortsiktige fordringer		320 925	131 061
<b>Sum fordringer</b>		<b>682 670</b>	<b>609 400</b>
<b>Bankinnskudd, kontanter og lignende</b>			
Bankinnskudd, kontanter o. l.		137 661	236 453
<b>Sum bankinnskudd, kontanter og lignende</b>		<b>137 661</b>	<b>236 453</b>
<b>Sum omløpsmidler</b>		<b>9 642 215</b>	<b>11 253 542</b>
<b>SUM EIENDELER</b>		<b>10 018 021</b>	<b>12 110 202</b>
<b>BALANSE - EGENKAPITAL OG GJELD</b>			



<b>Egenkapital</b>			
<b>Innskutt egenkapital</b>			
Aksjekapital	6	300 000	300 000
Beholdning av egne aksjer	6		
<b>Sum innskutt egenkapital</b>		<b>300 000</b>	<b>300 000</b>
<b>Opptjent egenkapital</b>			
Annen egenkapital	7	-847 999	1 086 734
<b>Sum opptjent egenkapital</b>		<b>-847 999</b>	<b>1 086 734</b>
<b>Sum egenkapital</b>	<b>4</b>	<b>-547 999</b>	<b>1 386 734</b>
<b>Gjeld</b>			
<b>Langsiktig gjeld</b>			
Utsatt skatt	3		
<b>Annen langsiktig gjeld</b>			
Konvertible lån	8		
Obligasjonslån	8		
Gjeld til			
kredittinstitusjoner	5, 8	2 925 000	2 493 052
Langsiktig konserngjeld	8		
<b>Sum annen langsiktig gjeld</b>		<b>2 925 000</b>	<b>2 493 052</b>
<b>Sum langsiktig gjeld</b>		<b>2 925 000</b>	<b>2 493 052</b>
<b>Kortsiktig gjeld</b>			
Gjeld til			
kredittinstitusjoner		2 187 835	1 210 954
Leverandørgjeld		2 187 599	4 229 931
Betalbar skatt	3		
Skyldig offentlige avgifter		997 041	1 265 050
Annen kortsiktig gjeld		2 268 545	1 524 482
<b>Sum kortsiktig gjeld</b>		<b>7 641 019</b>	<b>8 230 417</b>
<b>Sum gjeld</b>		<b>10 566 019</b>	<b>10 723 469</b>
<b>SUM EGENKAPITAL OG GJELD</b>		<b>10 018 021</b>	<b>12 110 202</b>
<b>POSTER UTENOM BALANSEN</b>			
Garantistillelser	5		
Pantstillelser	5		



Organisasjonsnr: 812 665 782  
HETLAND SPORT SANDNES AS

NOTEOPPLYSNINGER - SELSKAP - alle poster oppgitt i hele tall

## Note

Antall årsverk i regnskapsåret  
12.00

Sum Beløp

Balanseført verdi 31.12. Varige driftsmidler Immaterielle eiend.

## Konsernregnskap

Morselskapet sitt navn

Forretningskontor for morselskapet

## Begrunnelse for at datterselskap er utelatt fra konsolideringen

Samlet beløp - tilknyttet selskap Årets Fjorårets

Samlet beløp - foretak i samme konsern Årets Fjorårets

Samlet beløp - foretak i samme konsern Årets Fjorårets

Samlet beløp - felles kontrollert virksomhet Årets Fjorårets

Pantstillelse Beløp

Beholdning av egne aksjer Antall Pålydende Andel av aksjek.



BDO AS  
Tordenskjoldsgt. 13-15  
2821 Gjøvik

## Uavhengig revisors beretning

Til generalforsamlingen i Hetland Sport Sandnes AS

### Konklusjon

Vi har revidert årsregnskapet til Hetland Sport Sandnes AS.

#### Årsregnskapet består:

- Balanse per 31. desember 2023
- Resultatregnskap for 2023
- Noter til årsregnskapet, herunder et sammendrag av viktige regnskapsprinsipper

#### Etter vår mening:

- Oppfyller årsregnskapet gjeldende lovkrav, og
- Gir årsregnskapet et rettviseende bilde av selskapets finansielle stilling per 31. desember 2023 og av dets resultater for regnskapsåret avsluttet per denne datoen i samsvar med regnskapslovens regler og god regnskapsskikk i Norge.

### Grunnlag for konklusjonen

Vi har gjennomført revisjonen i samsvar med International Standards on Auditing (ISA-ene). Våre oppgaver og plikter i henhold til disse standardene er beskrevet nedenfor under Revisors oppgaver og plikter ved revisjonen av årsregnskapet. Vi er uavhengige av selskapet i samsvar med kravene i relevante lover og forskrifter i Norge og International Code of Ethics for Professional Accountants (inkludert internasjonale uavhengighetsstandarder) utstedt av International Ethics Standards Board for Accountants (IESBA-reglene), og vi har overholdt våre øvrige etiske forpliktelser i samsvar med disse kravene. Innhentet revisjonsbevis er etter vår vurdering tilstrekkelig og hensiktsmessig som grunnlag for vår konklusjon.

### Vesentlig usikkerhet knyttet til fortsatt drift

Vi gjør oppmerksom på note 7 som angir at selskapet har negativ egenkapital. Som angitt i note 7, indikerer disse hendelsene eller forholdene og andre omstendigheter som er beskrevet i note 7, at det foreligger en vesentlig usikkerhet som kan skape tvil av betydning om selskapets evne til fortsatt drift. Vår konklusjon er ikke modifisert som følge av dette forholdet.

### Styret og daglig leders ansvar for årsregnskapet

Styret og daglig leder (ledelsen) er ansvarlig for å utarbeide årsregnskapet og for at det gir et rettviseende bilde i samsvar med regnskapslovens regler og god regnskapsskikk i Norge. Ledelsen er også ansvarlig for slik intern kontroll som den finner nødvendig for å kunne utarbeide et årsregnskap som ikke inneholder vesentlig feilinformasjon, verken som følge av misligheter eller utilsiktede feil.

Ved utarbeidelsen av årsregnskapet må ledelsen ta standpunkt til selskapets evne til fortsatt drift og opplyse om forhold av betydning for fortsatt drift. Forutsetningen om fortsatt drift skal legges til grunn for årsregnskapet så lenge det ikke er sannsynlig at virksomheten vil bli avvirket.

### Revisors oppgaver og plikter ved revisjonen av årsregnskapet

Vårt mål er å oppnå betryggende sikkerhet for at årsregnskapet som helhet ikke inneholder vesentlig feilinformasjon, verken som følge av misligheter eller utilsiktede feil, og å avgi en revisjonsberetning som inneholder vår konklusjon. Betryggende sikkerhet er en høy grad av



sikkerhet, men ingen garanti for at en revisjon utført i samsvar med ISA-ene, alltid vil avdekke vesentlig feilinformasjon. Feilinformasjon kan oppstå som følge av misligheter eller utilsiktede feil. Feilinformasjon er å anse som vesentlig dersom den enkeltvis eller samlet med rimelighet kan forventes å påvirke de økonomiske beslutningene som brukerne foretar på grunnlag av årsregnskapet.

For videre beskrivelse av revisors oppgaver og plikter vises det til:  
<https://revisorforeningen.no/revisjonsberetninger>

BDO AS

Anita Nereng Gunby  
statsautorisert revisor  
(elektronisk signert)

Penneo Dokumentnøkkel: LEAZ7-B2DHW-63T05-L6TP6-KEEEM-NEA12



# PENNEO

Signaturene i dette dokumentet er juridisk bindende. Dokument signert med "Penneo™ - sikker digital signatur". De signerende parter sin identitet er registrert, og er listet nedenfor.

"Med min signatur bekrefter jeg alle datoer og innholdet i dette dokument."

## Gunby, Anita Nereng

Partner

Serienummer: no\_bankid:9578-5995-4-241073

IP: 188.95.xxx.xxx

2024-08-22 07:44:38 UTC



Penneo Dokumentnøkkel: LEAZ7-B2DHW-63T05-L6TP6-KEEHM-NEA12

Dokumentet er signert digitalt, med **Penneo.com**. Alle digitale signatur-data i dokumentet er sikret og validert av den datamaskin-utregnede hash-verdien av det opprinnelige dokument. Dokumentet er låst og tids-stemplet med et sertifikat fra en betrodd tredjepart. All kryptografisk bevis er integrert i denne PDF, for fremtidig validering (hvis nødvendig).

### Hvordan bekrefter at dette dokumentet er originalen?

Dokumentet er beskyttet av ett Adobe CDS sertifikat. Når du åpner dokumentet i

Adobe Reader, skal du kunne se at dokumentet er sertifisert av **Penneo e-signature service <penneo@penneo.com>**. Dette garanterer at innholdet i dokumentet ikke har blitt endret.

Det er lett å kontrollere de kryptografiske beviser som er lokalisert inne i dokumentet, med Penneo validator - <https://penneo.com/validator>



## Årsregnskap 2023

# Hetland Sport Sandnes AS

Org.nr: 812 665 782

**SPORT  HOLDING**  
Regnskap AS autorisert regnskapskontor



BankID Signing  
Anders Grønsund  
2024-08-14

BankID Signing  
Paul Hetland  
2024-08-14

BankID Signing  
Karin Hetland Grønsund  
2024-08-14

## RESULTATREGNSKAP

### HETLAND SPORT SANDNES AS

DRIFTSINNEKTER OG DRIFTSKOSTNADER	Note	2023	2022
Salgsinntekt		31 748 185	30 264 243
Annen driftsinntekt		258 730	353 880
<b>Sum driftsinntekter</b>		<b>32 006 915</b>	<b>30 618 123</b>
Varekostnad		20 199 981	18 947 305
Lønnskostnad	1	6 807 003	6 664 576
Avskrivning av driftsmidler og immaterielle eiendeler	2	210 401	72 261
Annen driftskostnad		5 965 757	4 491 986
<b>Sum driftskostnader</b>		<b>33 183 141</b>	<b>30 176 128</b>
<b>Driftsresultat</b>		<b>-1 176 227</b>	<b>441 995</b>
<b>FINANSINNEKTER OG FINANSKOSTNADER</b>			
Annen renteinntekt		703	0
Annen finansinntekt		5 743	0
Annen rentekostnad		490 944	292 561
Annen finanskostnad		6 054	8 100
<b>Resultat av finansposter</b>		<b>-490 552</b>	<b>-300 661</b>
Resultat før skattekostnad		-1 666 778	141 334
Skattekostnad på resultat	3	267 954	32 596
<b>Resultat</b>		<b>-1 934 732</b>	<b>108 738</b>
<b>EKSTRAORDINÆRE INNEKTER OG KOSTNADER</b>			
<b>Årsresultat</b>	4	<b>-1 934 732</b>	<b>108 738</b>
<b>OVERFØRINGER</b>			
Avsatt til dekning av tidligere udekket tap		-1 934 732	0
Avsatt til annen egenkapital		0	108 738
<b>Sum overføringer</b>		<b>-1 934 732</b>	<b>108 738</b>



BankID Signing  
Anders Grønsund  
2024-08-14

BankID Signing  
Paul Hetland  
2024-08-14

BankID Signing  
Karin Hetland Grønsund  
2024-08-14

## BALANSE

### HETLAND SPORT SANDNES AS

EIENDELER	Note	2023	2022
<b>ANLEGGSMIDLER</b>			
<b>IMMATERIELLE EIENDELER</b>			
Utsatt skattefordel	3	0	267 954
<b>Sum immaterielle eiendeler</b>		<b>0</b>	<b>267 954</b>
<b>VARIGE DRIFTSMIDLER</b>			
Driftsløsøre, inventar o.a. utstyr	2	353 306	563 706
<b>Sum varige driftsmidler</b>	<b>2, 5</b>	<b>353 306</b>	<b>563 706</b>
<b>FINANSIELLE ANLEGGSMIDLER</b>			
Investeringer i aksjer og andeler		22 500	25 000
<b>Sum finansielle anleggsmidler</b>		<b>22 500</b>	<b>25 000</b>
<b>Sum anleggsmidler</b>		<b>375 806</b>	<b>856 661</b>
<b>OMLØPSMIDLER</b>			
Lager av varer og annen beholdning	5	8 821 883	10 407 688
<b>FORDRINGER</b>			
Kundefordringer		361 745	478 340
Andre kortsiktige fordringer		320 925	131 061
<b>Sum fordringer</b>		<b>682 670</b>	<b>609 400</b>
<b>INVESTERINGER</b>			
Bankinnskudd, kontanter o.l.		137 661	236 453
<b>Sum omløpsmidler</b>		<b>9 642 215</b>	<b>11 253 542</b>
<b>Sum eiendeler</b>		<b>10 018 021</b>	<b>12 110 202</b>



BankID Signing  
Anders Grønsund  
2024-08-14

BankID Signing  
Paul Hetland  
2024-08-14

BankID Signing  
Karin Hetland Grønsund  
2024-08-14

## BALANSE

### HETLAND SPORT SANDNES AS

EGENKAPITAL OG GJELD	Note	2023	2022
<strong>EGENKAPITAL</strong>			
<strong>INNSKUTT EGENKAPITAL</strong>			
Aksjekapital	6	300 000	300 000
<strong>Sum innskutt egenkapital</strong>		<strong>300 000</strong>	<strong>300 000</strong>
<strong>OPPTJENT EGENKAPITAL</strong>			
Annen egenkapital	7	-847 999	1 086 734
<strong>Sum opptjent egenkapital</strong>		<strong>-847 999</strong>	<strong>1 086 734</strong>
<strong>Sum egenkapital</strong>	<strong>4</strong>	<strong>-547 999</strong>	<strong>1 386 734</strong>
<strong>GJELD</strong>			
<strong>AVSETNING FOR FORPLIKTELSER</strong>			
<strong>ANNEN LANGSIKTIG GJELD</strong>			
Gjeld til kredittinstitusjoner	5, 8	2 925 000	2 493 052
<strong>Sum annen langsiktig gjeld</strong>		<strong>2 925 000</strong>	<strong>2 493 052</strong>
<strong>KORTSIKTIG GJELD</strong>			
Gjeld til kredittinstitusjoner		2 187 835	1 210 954
Leverandørgjeld		2 187 599	4 229 931
Skyldig offentlige avgifter		997 041	1 265 050
Annen kortsiktig gjeld		2 268 545	1 524 482
<strong>Sum kortsiktig gjeld</strong>		<strong>7 641 019</strong>	<strong>8 230 417</strong>
<strong>Sum gjeld</strong>		<strong>10 566 019</strong>	<strong>10 723 469</strong>
<strong>Sum egenkapital og gjeld</strong>		<strong>10 018 021</strong>	<strong>12 110 202</strong>

Sandnes, 14.08.2024  
Styret i Hetland Sport Sandnes AS

Paul Hetland  
styreleder


Karin Hetland Grønsund  
styremedlem

Anders Grønsund  
styremedlem/daglig leder




## Regnskapsprinsipper

Årsregnskapet er satt opp i samsvar med regnskapsloven og NRS 8 - God regnskapsskikk fo

 BankID Signing  
Anders Grønsund  
2024-08-14

 BankID Signing  
Paul Hetland  
2024-08-14

 BankID Signing  
Karin Hetland Grønsund  
2024-08-14

## SKATT

Skattekostnaden i resultatregnskapet omfatter både periodens betalbare skatt og endring i utsatt skatt. Utsatt skatt er beregnet med 22 % på grunnlag av de midlertidige forskjeller som eksisterer mellom regnskapsmessige og skattemessige verdier, samt ligningsmessig underskudd til fremføring ved utgangen av regnskapsåret. Skatteøkende og skattereduserende midlertidige forskjeller som reverserer eller kan reverseres i samme periode er utlignet og nettoført.

## KLASSIFISERING OG VURDERING AV ANLEGGSMIDLER

Anleggsmidler omfatter eiendeler bestemt til varig eie og bruk. Anleggsmidler er vurdert til anskaffelseskost. Varige driftsmidler balanseføres og avskrives over driftsmidlets økonomiske levetid. Avskrivningsperioden for fast eiendom anskaffet etter 2009 er dekomponert i en del som gjelder råbygget og en del som gjelder faste tekniske installasjoner. Varige driftsmidler nedskrives til gjenvinnbart beløp ved verdifall som forventes ikke å være forbigående. Gjenvinnbart beløp er det høyeste av netto salgsverdi og verdi i bruk. Verdi i bruk er nåverdi av fremtidige kontantstrømmer knyttet til eiendelen. Nedskrivningen reverseres når grunnlaget for nedskrivningen ikke lenger er til stede.

## KLASSIFISERING OG VURDERING AV OMLØPSMIDLER

Omløpsmidler og kortsiktig gjeld omfatter normalt poster som forfaller til betaling innen ett år etter balansedagen, samt poster som knytter seg til varekretsløpet. Omløpsmidler vurderes til laveste verdi av anskaffelseskost og virkelig verdi.

## VARER

Varer er vurdert til det laveste av anskaffelseskost og netto salgsverdi.

## FORDRINGER


Kundefordringer og andre fordringer oppføres til pålydende etter fradrag for avsetning til forventet tap. Avsetning til tap gjøres på grunnlag av en individuell vurdering av de enkelte fordringene.



## Note 1 Lønnskostnader og antall årsverk

### LØNNSKOSTNADER

	2023	
Lønninger	5 660 727	5 512 199
Arbeidsgiveravgift	840 933	813 647
Andre ytelser	305 343	338 730
<b>Sum</b>	<b>6 807 003</b>	<b>6 664 576</b>

 BankID Signing  
Anders Grønsund  
2024-08-14

 BankID Signing  
Paul Hetland  
2024-08-14

 BankID Signing  
Karin Hetland Grønsund  
2024-08-14

Selskapet har i 2023 sysselsatt 12 årsverk.

## Note 2 Anleggsmidler

	Driftsløsøre, inventar ol.	Sum
Anskaffelseskost pr. 01.01.23	1 671 289	1 671 289
= <b>Anskaffelseskost 31.12.23</b>	<b>1 671 289</b>	<b>1 671 289</b>
Akkumulerte avskrivninger 31.12.23	1 317 983	1 317 983
= <b>Bokført verdi 31.12.23</b>	<b>353 306</b>	<b>353 306</b>
Årets ordinære avskrivninger	210 400	210 400

Økonomisk levetid 2-10 år



## Note 3 Skatt

### Årets skattekostnad

2023

Resultatført skatt på ordinært resultat:

Betalbar skatt	0	0
Endring i utsatt skatt	267 954	32 596
<b>Skattekostnad ordinært resultat</b>	<b>267 954</b>	<b>32 596</b>

Skattepliktig inntekt:

Resultat før skatt	-1 666 778	141 334
Permanente forskjeller	7 675	6 829
Endring i midlertidige forskjeller	-149 751	5 077
Anvendelse av fremførbart underskudd	0	-153 240
<b>Skattepliktig inntekt</b>	<b>-1 808 854</b>	<b>0</b>

Betalbar skatt i balansen:

Betalbar skatt på årets resultat	0	0
<b>Sum betalbar skatt i balansen</b>	<b>0</b>	<b>0</b>

Skatteeffekten av midlertidige forskjeller og underskudd til fremføring som har gitt opphav til utsatt skatt og utsatte skattefordeler, spesifisert på typer av midlertidige forskjeller

	2023	2022	Endring
Varige driftsmidler	-66 813	37 052	103 865
Varebeholdning	-180 038	-433 654	-253 615
Fordringer	-30 000	-30 000	0
<b>Sum</b>	<b>-276 851</b>	<b>-426 602</b>	<b>-149 751</b>
Akkumulert fremførbart underskudd	-2 600 226	-791 372	1 808 854
Inngår ikke i beregningen av utsatt skatt	2 877 077	0	-2 877 077
<b>Grunnlag for utsatt skattefordel</b>	<b>0</b>	<b>-1 217 973</b>	<b>-1 217 973</b>
<b>Utsatt skattefordel (22 %)</b>	<b>0</b>	<b>-267 954</b>	<b>-267 954</b>

I henhold til God regnskapsskikk for små foretak balanseføres ikke utsatt skattefordel.

BankID Signing  
Anders Grønsund  
2024-08-14


BankID Signing  
Paul Hetland  
2024-08-14

BankID Signing  
Karin Helland Grønsund  
2024-08-14



## Note 4 Egenkapital

	Aksjekapital	Overkurs	Annen Innskutt egenkapital	Annen egenkapital	Annen egenkapital
Pr. 31.12.2022	300 000	0	0	1 086 734	1 386 734
Årets resultat				-1 934 732	-1 934 732
<b>Pr 31.12.2023</b>	<b>300 000</b>	<b>0</b>	<b>0</b>	<b>-847 999</b>	<b>-547 999</b>

 BankID Signing  
Anders Grønsund  
2024-08-14

 BankID Signing  
Paul Hetland  
2024-08-14

 BankID Signing  
Karin Hetland Grønsund  
2024-08-14

## Note 5 Pantstillelser og garantier

	31.12.2023	31.12.2022
<b>Pantsikret gjeld, pantstillelser og garantier</b>		
Langsiktig gjeld til kredittinstitusjoner	2 925 000	2 493 052
<b>Sum</b>	<b>2 925 000</b>	<b>2 493 052</b>
<b>Regnskapsført verdi av pantsikrede eiendeler</b>		
Driftstilbehør	353 306	563 706
Varelager	8 821 883	10 407 688
Kundefordringer	361 745	478 340
<b>Sum</b>	<b>9 536 934</b>	<b>11 449 734</b>

## Note 6 Aksjonærer

### AKSJEKAPITALEN I HETLAND SPORT SANDNES AS PR. 31.12 BESTÅR AV:

	Antall	Pålydende	Bokført
Ordinære aksjer	60	5 000,0	300 000
<b>Sum</b>	<b>60</b>		<b>300 000</b>

### EIERSTRUKTUR

De største aksjonærene i % pr. 31.12 var:

	Ordinære	Eierandel	Stemmeandel
GRØNSUND ANDERS	30	50,0	50,0
Paul Hetland	30	50,0	50,0
<b>Totalt antall aksjer</b>	<b>60</b>	<b>100,0</b>	<b>100,0</b>


### AKSJER EIET AV MEDLEMMER I STYRET OG DAGLIG LEDER:

Navn	Verv	Ordinære
Paul Hetland	styreleder	30
<b>Totalt antall aksjer</b>		<b>30</b>




## Note 7 Vesentlig usikkerhet om fortsatt drift

Selskapet har ett negativt årsresultat i 2023 og selskapet har en negativ egenkapital på kr 5 31.12.2023.

 BankID Signing  
Anders Grønsund  
2024-08-14

 BankID Signing  
Paul Hetland  
2024-08-14

 BankID Signing  
Karin Hetland Grønsund  
2024-08-14

Selskapet har gjort flere grep for å redusere kostnadene. Blant annet har bemanningen blitt justert i større skala ved nedbemanning av både deltids-og heltidsansatte. I perioder har det også vært flere i permittert stilling. Videre er det gjort større justeringer for å redusere varelageret, samt øke fortjeneste. Avtale vedrørende frakt på netthandel er reforhandlet. Det har blitt foretatt refinansiering av lån fra bank og det er heller ikke gjort noen investeringer i 2023. Det innhentes også løpende bistand fra kjeden for å optimalisere driften.

Husleieavtalen vil reforhandles i 2024. Selskapet er avhengig av å få inn kapital i form av økt lån fra eiere, bank eller andre for å sikre fortsatt drift. Det er usikkert om alle tiltak vil lykkes. Det er derfor Selskapet avlegger regnskapet med vesentlig usikkerhet knyttet til fortsatt drift.

## Note 8 Langsiktig gjeld

### Gjeld som forfaller mer enn fem år etter regnskapsårets slutt

	2023	2022
Gjeld til kredittinstitusjoner	0	263 832
<b>Sum</b>	<b>0</b>	<b>263 832</b>



## Årsregnskap 2023

# Hetland Sport Sandnes AS

Org.nr: 812 665 782

**SPORT  HOLDING**  
Regnskap AS autorisert regnskapskontor



## RESULTATREGNSKAP

### HETLAND SPORT SANDNES AS

DRIFTSINNEKTER OG DRIFTSKOSTNADER	Note	2023	2022
Salgsinntekt		31 748 185	30 264 243
Annen driftsinntekt		258 730	353 880
<b>Sum driftsinntekter</b>		<b>32 006 915</b>	<b>30 618 123</b>
Varekostnad		20 199 981	18 947 305
Lønnskostnad	1	6 807 003	6 664 576
Avskrivning av driftsmidler og immaterielle eiendeler	2	210 401	72 261
Annen driftskostnad		5 965 757	4 491 986
<b>Sum driftskostnader</b>		<b>33 183 141</b>	<b>30 176 128</b>
<b>Driftsresultat</b>		<b>-1 176 227</b>	<b>441 995</b>
<b>FINANSINNEKTER OG FINANSKOSTNADER</b>			
Annen renteinntekt		703	0
Annen finansinntekt		5 743	0
Annen rentekostnad		490 944	292 561
Annen finanskostnad		6 054	8 100
<b>Resultat av finansposter</b>		<b>-490 552</b>	<b>-300 661</b>
Resultat før skattekostnad		-1 666 778	141 334
Skattekostnad på resultat	3	267 954	32 596
<b>Resultat</b>		<b>-1 934 732</b>	<b>108 738</b>
<b>EKSTRAORDINÆRE INNEKTER OG KOSTNADER</b>			
<b>Årsresultat</b>	4	<b>-1 934 732</b>	<b>108 738</b>
<b>OVERFØRINGER</b>			
Avsatt til dekning av tidligere udekket tap		-1 934 732	0
Avsatt til annen egenkapital		0	108 738
<b>Sum overføringer</b>		<b>-1 934 732</b>	<b>108 738</b>



### BALANSE

#### HETLAND SPORT SANDNES AS

EIENDELER	Note	2023	2022
<b>ANLEGGSMIDLER</b>			
<b>IMMATERIELLE EIENDELER</b>			
Utsatt skattefordel	3	0	267 954
<b>Sum immaterielle eiendeler</b>		<b>0</b>	<b>267 954</b>
<b>VARIGE DRIFTSMIDLER</b>			
Driftsløsøre, inventar o.a. utstyr	2	353 306	563 706
<b>Sum varige driftsmidler</b>	<b>2, 5</b>	<b>353 306</b>	<b>563 706</b>
<b>FINANSIELLE ANLEGGSMIDLER</b>			
Investeringer i aksjer og andeler		22 500	25 000
<b>Sum finansielle anleggsmidler</b>		<b>22 500</b>	<b>25 000</b>
<b>Sum anleggsmidler</b>		<b>375 806</b>	<b>856 661</b>
<b>OMLØPSMIDLER</b>			
Lager av varer og annen beholdning	5	8 821 883	10 407 688
<b>FORDRINGER</b>			
Kundefordringer		361 745	478 340
Andre kortsiktige fordringer		320 925	131 061
<b>Sum fordringer</b>		<b>682 670</b>	<b>609 401</b>
<b>INVESTERINGER</b>			
Bankinnskudd, kontanter o.l.		137 661	236 453
<b>Sum omløpsmidler</b>		<b>9 642 215</b>	<b>11 253 542</b>
<b>Sum eiendeler</b>		<b>10 018 021</b>	<b>12 110 202</b>



## BALANSE

### HETLAND SPORT SANDNES AS

EGENKAPITAL OG GJELD	Note	2023	2022
<b>EGENKAPITAL</b>			
<b>INNSKUTT EGENKAPITAL</b>			
Aksjekapital	6	300 000	300 000
<b>Sum innskutt egenkapital</b>		<b>300 000</b>	<b>300 000</b>
<b>OPPTJENT EGENKAPITAL</b>			
Annen egenkapital	7	-847 999	1 086 734
<b>Sum opptjent egenkapital</b>		<b>-847 999</b>	<b>1 086 734</b>
<b>Sum egenkapital</b>	<b>4</b>	<b>-547 999</b>	<b>1 386 734</b>
<b>GJELD</b>			
<b>AVSETNING FOR FORPLIKTELSER</b>			
<b>ANNEN LANGSIKTIG GJELD</b>			
Gjeld til kredittinstitusjoner	5, 8	2 925 000	2 493 052
<b>Sum annen langsiktig gjeld</b>		<b>2 925 000</b>	<b>2 493 052</b>
<b>KORTSIKTIG GJELD</b>			
Gjeld til kredittinstitusjoner		2 187 835	1 210 954
Leverandørgjeld		2 187 599	4 229 931
Skyldig offentlige avgifter		997 041	1 265 050
Annen kortsiktig gjeld		2 268 545	1 524 482
<b>Sum kortsiktig gjeld</b>		<b>7 641 019</b>	<b>8 230 417</b>
<b>Sum gjeld</b>		<b>10 566 019</b>	<b>10 723 469</b>
<b>Sum egenkapital og gjeld</b>		<b>10 018 021</b>	<b>12 110 202</b>

Sandnes, 14.08.2024  
Styret i Hetland Sport Sandnes AS

Paul Hetland  
styreleder

Karin Hetland Grønsund  
styremedlem

Anders Grønsund  
styremedlem/daglig leder



## Regnskapsprinsipper

Årsregnskapet er satt opp i samsvar med regnskapsloven og NRS 8 - God regnskapsskikk for små foretak.

### SKATT

Skattekostnaden i resultatregnskapet omfatter både periodens betalbare skatt og endring i utsatt skatt. Utsatt skatt er beregnet med 22 % på grunnlag av de midlertidige forskjeller som eksisterer mellom regnskapsmessige og skattemessige verdier, samt ligningsmessig underskudd til fremføring ved utgangen av regnskapsåret. Skatteøkende og skattereduserende midlertidige forskjeller som reverserer eller kan reverseres i samme periode er utlignet og nettoført.

### KLASSIFISERING OG VURDERING AV ANLEGGSMIDLER

Anleggsmidler omfatter eiendeler bestemt til varig eie og bruk. Anleggsmidler er vurdert til anskaffelseskost. Varige driftsmidler balanseføres og avskrives over driftsmidlets økonomiske levetid. Avskrivningsperioden for fast eiendom anskaffet etter 2009 er dekomponert i en del som gjelder råbygget og en del som gjelder faste tekniske installasjoner. Varige driftsmidler nedskrives til gjenvinnbart beløp ved verdifall som forventes ikke å være forbigående. Gjenvinnbart beløp er det høyeste av netto salgsverdi og verdi i bruk. Verdi i bruk er nåverdi av fremtidige kontantstrømmer knyttet til eiendelen. Nedskrivningen reverseres når grunnlaget for nedskrivningen ikke lenger er til stede.

### KLASSIFISERING OG VURDERING AV OMLØPSMIDLER

Omløpsmidler og kortsiktig gjeld omfatter normalt poster som forfaller til betaling innen ett år etter balansedagen, samt poster som knytter seg til varekretsløpet. Omløpsmidler vurderes til laveste verdi av anskaffelseskost og virkelig verdi.

### VARER

Varer er vurdert til det laveste av anskaffelseskost og netto salgsverdi.

### FORDRINGER

Kundefordringer og andre fordringer oppføres til pålydende etter fradrag for avsetning til forventet tap. Avsetning til tap gjøres på grunnlag av en individuell vurdering av de enkelte fordringene.



## Note 1 Lønnskostnader og antall årsverk

### LØNNSKOSTNADER

	2023	2022
Lønninger	5 660 727	5 512 199
Arbeidsgiveravgift	840 933	813 647
Andre ytelser	305 343	338 730
<b>Sum</b>	<b>6 807 003</b>	<b>6 664 576</b>

Selskapet har i 2023 sysselsatt 12 årsverk.

## Note 2 Anleggsmidler

	Driftsløse, inventar ol.	Sum
Anskaffelseskost pr. 01.01.23	1 671 289	1 671 289
= <b>Anskaffelseskost 31.12.23</b>	<b>1 671 289</b>	<b>1 671 289</b>
Akkumulerte avskrivninger 31.12.23	1 317 983	1 317 983
= <b>Bokført verdi 31.12.23</b>	<b>353 306</b>	<b>353 306</b>
Årets ordinære avskrivninger	210 400	210 400

Økonomisk levetid 2-10 år



## Note 3 Skatt

<b>Årets skattekostnad</b>	<b>2023</b>	<b>2022</b>
Resultatført skatt på ordinært resultat:		
Betalbar skatt	0	0
Endring i utsatt skatt	267 954	32 596
<b>Skattekostnad ordinært resultat</b>	<b>267 954</b>	<b>32 596</b>
Skattepliktig inntekt:		
Resultat før skatt	-1 666 778	141 334
Permanente forskjeller	7 675	6 829
Endring i midlertidige forskjeller	-149 751	5 077
Anvendelse av fremførbart underskudd	0	-153 240
<b>Skattepliktig inntekt</b>	<b>-1 808 854</b>	<b>0</b>
Betalbar skatt i balansen:		
Betalbar skatt på årets resultat	0	0
<b>Sum betalbar skatt i balansen</b>	<b>0</b>	<b>0</b>

Skatteeffekten av midlertidige forskjeller og underskudd til fremføring som har gitt opphav til utsatt skatt og utsatte skattefordeler, spesifisert på typer av midlertidige forskjeller

	<b>2023</b>	<b>2022</b>	<b>Endring</b>
Varige driftsmidler	-66 813	37 052	103 865
Varebeholdning	-180 038	-433 654	-253 615
Fordringer	-30 000	-30 000	0
<b>Sum</b>	<b>-276 851</b>	<b>-426 602</b>	<b>-149 751</b>
Akkumulert fremførbart underskudd	-2 600 226	-791 372	1 808 854
Inngår ikke i beregningen av utsatt skatt	2 877 077	0	-2 877 077
<b>Grunnlag for utsatt skattefordel</b>	<b>0</b>	<b>-1 217 973</b>	<b>-1 217 973</b>
<b>Utsatt skattefordel (22 %)</b>	<b>0</b>	<b>-267 954</b>	<b>-267 954</b>

I henhold til God regnskapsskikk for små foretak balanseføres ikke utsatt skattefordel.



## Note 4 Egenkapital

	Aksjekapital	Overkurs	Annen Innskutt egenkapital	Annen egenkapital	Sum egenkapital
Pr. 31.12.2022	300 000	0	0	1 086 734	1 386 734
Årets resultat				-1 934 732	-1 934 732
<b>Pr 31.12.2023</b>	<b>300 000</b>	<b>0</b>	<b>0</b>	<b>-847 999</b>	<b>-547 999</b>

## Note 5 Pantstillelser og garantier

	31.12.2023	31.12.2022
<b>Pantsikret gjeld, pantstillelser og garantier</b>		
Langsiktig gjeld til kredittinstitusjoner	2 925 000	2 493 052
<b>Sum</b>	<b>2 925 000</b>	<b>2 493 052</b>

### Regnskapsført verdi av pantsikrede eiendeler

Driftstilbehør	353 306	563 706
Varelager	8 821 883	10 407 688
Kundefordringer	361 745	478 340
<b>Sum</b>	<b>9 536 934</b>	<b>11 449 734</b>

## Note 6 Aksjonærer

### AKSJEKAPITALEN I HETLAND SPORT SANDNES AS PR. 31.12 BESTÅR AV:

	Antall	Pålydende	Bokført
Ordinære aksjer	60	5 000,0	300 000
<b>Sum</b>	<b>60</b>		<b>300 000</b>

### EIERSTRUKTUR

De største aksjonærene i % pr. 31.12 var:

	Ordinære	Eierandel	Stemmeandel
GRØNSUND ANDERS	30	50,0	50,0
Paul Hetland	30	50,0	50,0
<b>Totalt antall aksjer</b>	<b>60</b>	<b>100,0</b>	<b>100,0</b>

### AKSJER EIET AV MEDLEMMER I STYRET OG DAGLIG LEDER:

Navn	Verv	Ordinære
Paul Hetland	styreleder	30
<b>Totalt antall aksjer</b>		<b>30</b>



## Note 7 Vesentlig usikkerhet om fortsatt drift

Selskapet har ett negativt årsresultat i 2023 og selskapet har en negativ egenkapital på kr 547 999 pr 31.12.2023.

Selskapet har gjort flere grep for å redusere kostnadene. Blant annet har bemanningen blitt justert i større skala ved nedbemanning av både deltids-og heltidsansatte. I perioder har det også vært flere i permittert stilling. Videre er det gjort større justeringer for å redusere varelageret, samt øke fortjeneste. Avtale vedrørende frakt på netthandel er reforhandlet. Det har blitt foretatt refinansiering av lån fra bank og det er heller ikke gjort noen investeringer i 2023. Det innhentes også løpende bistand fra kjeden for å optimalisere driften.

Husleieavtalen vil reforhandles i 2024. Selskapet er avhengig av å få inn kapital i form av økt lån fra eiere, bank eller andre for å sikre fortsatt drift. Det er usikkert om alle tiltak vil lykkes. Det er derfor Selskapet avlegger regnskapet med vesentlig usikkerhet knyttet til fortsatt drift.

## Note 8 Langsiktig gjeld

### Gjeld som forfaller mer enn fem år etter regnskapsårets slutt

	2023	2022
Gjeld til kredittinstitusjoner	0	263 832
<b>Sum</b>	<b>0</b>	<b>263 832</b>