



## ÅRSREGNSKAPET FOR REGNSKAPSÅRET 2020 - GENERELL INFORMASJON

### Enheten

Organisasjonsnummer: 998 885 167  
Organisasjonsform: Aksjeselskap  
Foretaksnavn: F. SØRENSEN AS  
Forretningsadresse: Aslakveien 24B  
0753 OSLO

### Regnskapsår

Årsregnskapets periode: 01.01.2020 - 31.12.2020

### Konsern

Morselskap i konsern: Ja  
Konsernregnskap lagt ved: Nei

### Regnskapsregler

Regler for små foretak benyttet: Ja  
Benyttet ved utarbeidelsen av årsregnskapet til selskapet: Regnskapslovens alminnelige regler

### Årsregnskapet fastsatt av kompetent organ

Bekreftet av representant for selskapet: Heidi Riibe Johansen  
Dato for fastsettelse av årsregnskapet: 28.02.2021

### Grunnlag for avgivelse

År 2020: Årsregnskapet er elektronisk innlevert  
År 2019: Tall er hentet fra elektronisk innlevert årsregnskap fra 2020

*Det er ikke krav til at årsregnskapet m.v. som sendes til Regnskapsregisteret er undertegnet. Kontrollen på at dette er utført ligger hos revisor/enhetens øverste organ. Sikkerheten ivaretas ved at innsender har rolle/rettighet for innsending av årsregnskapet via Altinn, og ved at det bekreftes at årsregnskapet er fastsatt av kompetent organ.*

Brønnøysundregistrene, 01.03.2022



## Resultatregnskap

| Beløp i: NOK  | Note | 2020           | 2019           |
|---|------|----------------|----------------|
| <b>RESULTATREGNSKAP</b>                               |      |                |                |
| <b>Kostnader</b>                                      |      |                |                |
| Annen driftskostnad                                   | 3    | 19 377         | 27 176         |
| <b>Sum kostnader</b>                                  |      | <b>19 377</b>  | <b>27 176</b>  |
| <b>Driftsresultat</b>                                 |      | <b>-19 377</b> | <b>-27 176</b> |
| <b>Finansinntekter og finanskostnader</b>             |      |                |                |
| Inntekt på inv. i datterselskap og tilknyttet selskap |      | 700 000        | 510 000        |
| Annen finansinntekt                                   | 4    | 410            | 334 420        |
| <b>Sum finansinntekter</b>                            |      | <b>700 410</b> | <b>844 420</b> |
| Annen finanskostnad                                   |      | 404            | 37 248         |
| <b>Sum finanskostnader</b>                            |      | <b>404</b>     | <b>37 248</b>  |
| <b>Netto finans</b>                                   |      | <b>700 006</b> | <b>807 172</b> |
| <b>Ordinært resultat før skattekostnad</b>            |      | <b>680 629</b> | <b>779 996</b> |
| Skattekostnad på ordinært resultat                    | 7    |                | 55 316         |
| <b>Ordinært resultat etter skattekostnad</b>          |      | <b>680 629</b> | <b>724 680</b> |
| <b>Årsresultat</b>                                    |      | <b>680 629</b> | <b>724 680</b> |
| <b>Overføringer og disponeringer</b>                  |      |                |                |
| Ordinært utbytte                                      | 6    | 600 000        | 800 000        |
| Overføringer annen egenkapital                        | 6    | 80 629         | -75 320        |
| <b>Sum overføringer og disponeringer</b>              |      | <b>680 629</b> | <b>724 680</b> |



## Balanse

| Beløp i: NOK                                   | Note | 2020           | 2019             |
|--|------|----------------|------------------|
| <b>BALANSE - EIENDELER</b>                     |      |                |                  |
| <b>Anleggsmidler</b>                           |      |                |                  |
| <b>Immaterielle eiendeler</b>                  |      |                |                  |
| <b>Finansielle anleggsmidler</b>               |      |                |                  |
| Investering i datterselskap                    | 4    | 30 000         | 30 000           |
| <b>Sum finansielle anleggsmidler</b>           |      | <b>30 000</b>  | <b>30 000</b>    |
| <b>Sum anleggsmidler</b>                       |      | <b>30 000</b>  | <b>30 000</b>    |
| <b>Omløpsmidler</b>                            |      |                |                  |
| <b>Varer</b>                                   |      |                |                  |
| <b>Fordringer</b>                              |      |                |                  |
| Andre fordringer                               | 4    | 700 000        | 510 000          |
| <b>Sum fordringer</b>                          |      | <b>700 000</b> | <b>510 000</b>   |
| <b>Bankinnskudd, kontanter og lignende</b>     |      |                |                  |
| <b>Sum bankinnskudd, kontanter og lignende</b> |      | <b>22 681</b>  | <b>1 087 368</b> |
| <b>Sum omløpsmidler</b>                        |      | <b>722 681</b> | <b>1 597 368</b> |
| <b>SUM EIENDELER</b>                           |      | <b>752 681</b> | <b>1 627 368</b> |
| <b>BALANSE - EGENKAPITAL OG GJELD</b>          |      |                |                  |
| <b>Egenkapital</b>                             |      |                |                  |
| <b>Innskutt egenkapital</b>                    |      |                |                  |
| Aksjekapital                                   | 2, 6 | 60 000         | 60 000           |
| <b>Sum innskutt egenkapital</b>                |      | <b>60 000</b>  | <b>60 000</b>    |
| <b>Opptjent egenkapital</b>                    |      |                |                  |
| Annen egenkapital                              | 6    | 92 681         | 12 052           |
| <b>Sum opptjent egenkapital</b>                |      | <b>92 681</b>  | <b>12 052</b>    |



## Balanse

| <b>Beløp i: NOK</b>             | <b>Note</b> | <b>2020</b>    | <b>2019</b>      |
|---------------------------------|-------------|----------------|------------------|
| <b>Sum egenkapital</b>          |             | <b>152 681</b> | <b>72 052</b>    |
| <b>Sum langsiktig gjeld</b>     |             | <b>0</b>       | <b>0</b>         |
| <b>Kortsiktig gjeld</b>         |             |                |                  |
| Betalbar skatt                  | 7           |                | 55 316           |
| Annen kortsiktig gjeld          |             | 600 000        | 1 500 000        |
| <b>Sum kortsiktig gjeld</b>     |             | <b>600 000</b> | <b>1 555 316</b> |
| <b>Sum gjeld</b>                |             | <b>600 000</b> | <b>1 555 316</b> |
| <b>SUM EGENKAPITAL OG GJELD</b> |             | <b>752 681</b> | <b>1 627 368</b> |



## Brønnøysundregistrene

### ÅRSREGNSKAP FOR REGNSKAPSÅRET 2020 - GENERELL INFORMASJON

Journalnummer: 2021 304826

#### Enheten

Organisasjonsnummer: 998 885 167  
Organisasjonsform: Aksjeselskap  
Foretaksnavn: F. SØRENSEN AS  
Forretningsadresse: Aslakveien 24B  
0753 OSLO

#### Regnskapsår

Årsregnskapets periode: 01.01.2020 - 31.12.2020

#### Konsern

Morselskap i konsern: Ja  
Konsernregnskap lagt ved: Nei

#### Regnskapsregler

Regler for små foretak benyttet: Ja  
Benyttet ved utarbeidelsen av  
årsregnskapet til selskapet: Regnskapslovens alminnelige regler

#### Årsregnskapet fastsatt av kompetent organ

Bekreftet av representant for selskapet: Heidi Riibe Johansen  
Dato for fastsettelse av årsregnskapet: 28.02.2021

#### Revisjon

Selskapet har besluttet at årsregnskapet  
ikke skal revideres: Ja  
Årsregnskapet er utarbeidet av ekstern  
autorisert regnskapsfører: Ja  
Ekstern autorisert regnskapsfører har i  
løpet av regnskapsåret bistått ved den  
løpende regnskapsføringen eller utført  
andre tjenester for selskapet enn å  
utarbeide årsregnskapet: Ja

#### Grunnlag for avgivelse

År 2020: Årsregnskap er elektronisk innlevert.  
År 2019: Tall er hentet fra elektronisk innlevert årsregnskap fra 2020.

*Det er ikke krav til at årsregnskapet m.v. som sendes til Regnskapsregisteret er undertegnet. Kontrollen på at dette er utført ligger hos revisor/enhetens øverste organ. Sikkerheten ivaretas ved at innsender har rolle/rettighet for innsending av årsregnskapet via Altinn, og ved at det bekreftes at årsregnskapet er fastsatt av kompetent organ.*

Brønnøysundregistrene, 20.05.2021

---

Brønnøysundregistrene  
Postadresse: Postboks 900, 8910 Brønnøysund  
Telefon: 75 00 75 00  
E-post: firmapost@brreg.no Internett: www.brreg.no  
Organisasjonsnummer: 974 760 673



Organisasjonsnr: 998 885 167  
F. SØRENSEN AS

## RESULTATREGNSKAP

| <b>Beløp i: NOK</b>   | <b>Note</b> | <b>2020</b>    | <b>2019</b>    |
|---|-------------|----------------|----------------|
| <b>RESULTATREGNSKAP</b>                                     |             |                |                |
| <b>Kostnader</b>  |             |                |                |
| Annen driftskostnad   | 3           | 19 377         | 27 176         |
| <b>Sum kostnader</b>  |             | <b>19 377</b>  | <b>27 176</b>  |
| <b>Driftsresultat</b>                                       |             | <b>-19 377</b> | <b>-27 176</b> |
| <b>Finansinntekter og<br/>finanskostnader</b>               |             |                |                |
| Inntekt på inv. i<br>datterselskap og<br>tilknyttet selskap |             | 700 000        | 510 000        |
| Annen finansinntekt   | 4           | 410            | 334 420        |
| <b>Sum finansinntekter</b>                                  |             | <b>700 410</b> | <b>844 420</b> |
| Annen finanskostnad   |             | 404            | 37 248         |
| <b>Sum finanskostnader</b>                                  |             | <b>404</b>     | <b>37 248</b>  |
| <b>Netto finans</b>   |             | <b>700 006</b> | <b>807 172</b> |
| <b>Ordinært resultat før<br/>skattekostnad</b>              |             | <b>680 629</b> | <b>779 996</b> |
| Skattekostnad på ordinært<br>resultat                       | 7           |                | 55 316         |
| <b>Ordinært resultat etter<br/>skattekostnad</b>            |             | <b>680 629</b> | <b>724 680</b> |
| <b>Årsresultat</b>  |             | <b>680 629</b> | <b>724 680</b> |
| <b>Overføringer og<br/>disponeringer</b>                    |             |                |                |
| Ordinært utbytte  | 6           | 600 000        | 800 000        |
| Overføringer annen<br>egenkapital                           | 6           | 80 629         | -75 320        |
| <b>Sum overføringer og<br/>disponeringer</b>                |             | <b>680 629</b> | <b>724 680</b> |



Organisasjonsnr: 998 885 167  
F. SØRENSEN AS

## BALANSE

| Beløp i: NOK | Note | 2020 | 2019 |
|--------------|------|------|------|
|--------------|------|------|------|

### BALANSE - EIENDELER

#### Anleggsmidler

##### Immaterielle eiendeler

##### Finansielle anleggsmidler

|                               |  |        |        |
|-------------------------------|--|--------|--------|
| Investering i datterselskap 4 |  | 30 000 | 30 000 |
|-------------------------------|--|--------|--------|

|                               |  |        |        |
|-------------------------------|--|--------|--------|
| Sum finansielle anleggsmidler |  | 30 000 | 30 000 |
|-------------------------------|--|--------|--------|

|                   |  |        |        |
|-------------------|--|--------|--------|
| Sum anleggsmidler |  | 30 000 | 30 000 |
|-------------------|--|--------|--------|

#### Omløpsmidler

##### Varer

##### Fordringer

|                    |  |         |         |
|--------------------|--|---------|---------|
| Andre fordringer 4 |  | 700 000 | 510 000 |
|--------------------|--|---------|---------|

|                |  |         |         |
|----------------|--|---------|---------|
| Sum fordringer |  | 700 000 | 510 000 |
|----------------|--|---------|---------|

##### Bankinnskudd, kontanter og lignende

|   |  |        |           |
|---|--|--------|-----------|
| Sum bankinnskudd, kontanter og lignende |  | 22 681 | 1 087 368 |
|---|--|--------|-----------|

|                  |  |         |           |
|------------------|--|---------|-----------|
| Sum omløpsmidler |  | 722 681 | 1 597 368 |
|------------------|--|---------|-----------|

|               |  |         |           |
|---------------|--|---------|-----------|
| SUM EIENDELER |  | 752 681 | 1 627 368 |
|---------------|--|---------|-----------|

### BALANSE - EGENKAPITAL OG GJELD

#### Egenkapital

##### Innskutt egenkapital

|                   |  |        |        |
|-------------------|--|--------|--------|
| Aksjekapital 2, 6 |  | 60 000 | 60 000 |
|-------------------|--|--------|--------|

|                          |  |        |        |
|--------------------------|--|--------|--------|
| Sum innskutt egenkapital |  | 60 000 | 60 000 |
|--------------------------|--|--------|--------|

##### Opptjent egenkapital

|                     |  |        |        |
|---------------------|--|--------|--------|
| Annen egenkapital 6 |  | 92 681 | 12 052 |
|---------------------|--|--------|--------|

|                          |  |        |        |
|--------------------------|--|--------|--------|
| Sum opptjent egenkapital |  | 92 681 | 12 052 |
|--------------------------|--|--------|--------|

|                 |  |         |        |
|-----------------|--|---------|--------|
| Sum egenkapital |  | 152 681 | 72 052 |
|-----------------|--|---------|--------|

|                      |  |   |   |
|----------------------|--|---|---|
| Sum langsiktig gjeld |  | 0 | 0 |
|----------------------|--|---|---|

##### Kortsiktig gjeld

|                  |  |  |        |
|------------------|--|--|--------|
| Betalbar skatt 7 |  |  | 55 316 |
|------------------|--|--|--------|

|                        |  |         |           |
|------------------------|--|---------|-----------|
| Annen kortsiktig gjeld |  | 600 000 | 1 500 000 |
|------------------------|--|---------|-----------|

|                      |  |         |           |
|----------------------|--|---------|-----------|
| Sum kortsiktig gjeld |  | 600 000 | 1 555 316 |
|----------------------|--|---------|-----------|



|                          |         |           |
|--------------------------|---------|-----------|
| Sum gjeld                | 600 000 | 1 555 316 |
| SUM EGENKAPITAL OG GJELD | 752 681 | 1 627 368 |



Organisasjonsnr: 998 885 167  
F. SØRENSEN AS

NOTEOPPLYSNINGER - SELSKAP - alle poster oppgitt i hele tall

Note

Regnskapsprinsipper

Note

2

Antall aksjer og aksjeeiere

| <u>Aksjeklasse</u> | <u>Ant. aksjer</u> | <u>Pålydende</u> | <u>Bokført verdi</u> |
|--------------------|--------------------|------------------|----------------------|
| Ordinære aksjer    | 600.00             | 100.00           | 60000.00             |

| <u>Aksjeeiere - fritekst</u> | <u>Antall</u> | <u>Eierandel</u> | <u>Aksjeklasse</u> |
|------------------------------|---------------|------------------|--------------------|
| Fredrik Sørensen             | 600.00        | 100.00%          | Ordinære aksjer    |

| <u>Sum</u> | <u>Sum antall</u> | <u>Sum eierandel</u> |
|------------|-------------------|----------------------|
|            | 600.00            | 100.00%              |

Note

3

Lønn og ytelser

Note

Ytelser til ledende personer

Er det gitt ytelser til ledende person: Nei

Ytelser til daglig leder

| <u>Ytelser</u> | <u>Lønn</u> | <u>Pensj.forpl.</u> | <u>Andre godtgj.</u> |
|----------------|-------------|---------------------|----------------------|
|----------------|-------------|---------------------|----------------------|

Note

Ytelser til andre ledende personer

| <u>Ledende person</u> | <u>Lønn</u> | <u>Pensj.forpl.</u> | <u>Andre godtgj.</u> |
|-----------------------|-------------|---------------------|----------------------|
| Daglig leder          |             |                     |                      |
| Styret                |             |                     |                      |

Selskapet har ingen ansatte, og det er ikke utbetalt lønn eller annen godtgjørelse til daglig leder eller styre.



## Note

### Antall årsverk i regnskapsåret

Virksomheten har hatt følgende antall årsverk:  
0.00

## Note

### Lån og sikkerhetsstillelse til ledende personer og aksjeeiere

Er det gitt lån eller sikkerhetsstillelse til ledende personer: Nei

## Note

4

### Konsern, tilknyttet selskap og datterselskap

#### Tilknyttet selskap/datterselskap

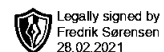
| <u>Navn og adresse</u> | <u>Eierandel</u> | <u>Stemmeandel</u> | <u>Egenkapital</u> | <u>Resultat</u> |
|------------------------|------------------|--------------------|--------------------|-----------------|
| FS IT-løsninger AS     | 100.00%          | 100.00%            | 127026.00          | 769914.00       |

Det er inntektsført utbytte fra datter på kr.700.000,-.  
Konsernregnskapet inngår i konsolideringen til morselskap: Ja

| <u>Navn</u>    | <u>Forretningskontor</u>                 |
|----------------|--|
| F. Sørensen AS | Sandakerveien 74A 0484<br>OSLO 0301 Oslo |



**F. Sørensen AS**  
Org.nr: 998 885 167



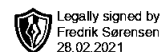
## Årsrapport for 2020

- Årsregnskap**
- Resultatregnskap
- Balanse
- Noter



### F. Sørensen AS

Org.nr: 998 885 167

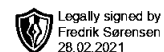


### Resultatregnskap

|   | Note | 2020           | 2019           |
|---|------|----------------|----------------|
| <b>Driftskostnader</b>                                |      |                |                |
| Annen driftskostnad                                   | 3    | <u>19 377</u>  | <u>27 176</u>  |
| Driftsresultat  |      | <u>-19 377</u> | <u>-27 176</u> |
| <b>Finansinntekter og finanskostnader</b>             |      |                |                |
| Inntekt på inv. i datterselskap og tilknyttet selskap |      | 700 000        | 510 000        |
| Annen finansinntekt                                   | 4    | 410            | 334 420        |
| Annen finanskostnad                                   |      | <u>404</u>     | <u>37 248</u>  |
| Netto finansposter                                    |      | <u>700 006</u> | <u>807 172</u> |
| Ordinært resultat før skattekostnad                   |      | <u>680 629</u> | <u>779 996</u> |
| Skattekostnad på ordinært resultat                    | 7    | <u>0</u>       | <u>55 316</u>  |
| <b>Årsresultat</b>                                    |      | <u>680 629</u> | <u>724 680</u> |
| <b>Overføringer og disponeringer</b>                  |      |                |                |
| Ordinært utbytte                                      | 6    | 600 000        | 800 000        |
| Overføringer annen egenkapital                        | 6    | <u>80 629</u>  | <u>-75 320</u> |
| Sum disponert   |      | <u>680 629</u> | <u>724 680</u> |



**F. Sørensen AS**  
Org.nr: 998 885 167



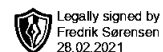
## Balanse pr. 31. desember

|                                     | Note | 2020           | 2019             |
|-------------------------------------|------|----------------|------------------|
| <b>Anleggsmidler</b>                |      |                |                  |
| <i>Finansielle anleggsmidler</i>    |      |                |                  |
| Investeringer i datterselskap       | 4    | 30 000         | 30 000           |
| Sum finansielle anleggsmidler       |      | <u>30 000</u>  | <u>30 000</u>    |
| Sum anleggsmidler                   |      | <u>30 000</u>  | <u>30 000</u>    |
| <b>Omløpsmidler</b>                 |      |                |                  |
| <i>Fordringer</i>                   |      |                |                  |
| Andre fordringer                    | 4    | 700 000        | 510 000          |
| Sum fordringer                      |      | <u>700 000</u> | <u>510 000</u>   |
| Bankinnskudd, kontanter og lignende |      | <u>22 681</u>  | <u>1 087 368</u> |
| Sum omløpsmidler                    |      | <u>722 681</u> | <u>1 597 368</u> |
| Sum eiendeler                       |      | <u>752 681</u> | <u>1 627 368</u> |



## F. Sørensen AS

Org.nr: 998 885 167



### Balanse pr. 31. desember

|                             | Note | 2020           | 2019             |
|-----------------------------|------|----------------|------------------|
| <b>Egenkapital</b>          |      |                |                  |
| <i>Innskutt egenkapital</i> |      |                |                  |
| Aksjekapital                | 2, 6 | 60 000         | 60 000           |
| Sum innskutt egenkapital    |      | <u>60 000</u>  | <u>60 000</u>    |
| <i>Opptjent egenkapital</i> |      |                |                  |
| Annen egenkapital           | 6    | 92 681         | 12 052           |
| Sum opptjent egenkapital    |      | <u>92 681</u>  | <u>12 052</u>    |
| Sum egenkapital             |      | <u>152 681</u> | <u>72 052</u>    |
| <b>Gjeld</b>                |      |                |                  |
| <i>Kortsiktig gjeld</i>     |      |                |                  |
| Betalbar skatt              | 7    | 0              | 55 316           |
| Annen kortsiktig gjeld      |      | 600 000        | 1 500 000        |
| Sum kortsiktig gjeld        |      | <u>600 000</u> | <u>1 555 316</u> |
| Sum gjeld                   |      | <u>600 000</u> | <u>1 555 316</u> |
| Sum egenkapital og gjeld    |      | <u>752 681</u> | <u>1 627 368</u> |

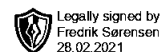
Oslo, 28. februar 2021

**Fredrik Sørensen**  
styreleder



**F. Sørensen AS**

Org.nr: 998 885 167



## Noter til regnskapet for 2020

### Note 1 - Regnskapsprinsipper

Årsregnskapet er satt opp i samsvar med regnskapslovens bestemmelser og god regnskapsskikk for små foretak.

#### *Datterselskap/tilknyttet selskap*

Datterselskapet og tilknyttede selskaper vurderes etter kostmetoden i selskapsregnskapet.

Utbytte og andre utdelinger er inntektsført samme år som det er avsatt i datterselskapet.

#### *Kortsiktige plasseringer*

Kortsiktige plasseringer (aksjer og andeler vurdert som omløpsmidler) vurderes til laveste av anskaffelseskost og virkelig verdi på balansedagen. Mottatt utbytte og andre utdelinger fra selskapene inntektsføres som annen finansinntekt.

#### *Skatter*

Skattekostnaden i resultatregnskapet omfatter både periodens betalbare skatt og endring i utsatt skatt. Utsatt skatt er beregnet med 22% på grunnlag av de midlertidige forskjeller som eksisterer mellom regnskapsmessige og skattemessige verdier, samt ligningsmessig underskudd til fremføring ved utgangen av regnskapsåret. Skatteøkende og skattereduserende midlertidige forskjeller som reverserer eller kan reversere i samme periode er utlignet og nettoført. Netto utsatt skattefordel balanseføres i den grad det er sannsynlig at denne kan bli nyttegjort.

### Note 2 - Aksjekapital og aksjonærinformasjon

Aksjekapitalen består av:

|                 | Antall | Pålydende | Balanseført |
|-----------------|--------|-----------|-------------|
| Ordinære aksjer | 600    | 100       | 60 000      |

Oversikt over aksjonærene i selskapet pr. 31.12:

|                              | Ordinære aksjer | Eierandel | Stemmeandel |
|------------------------------|-----------------|-----------|-------------|
| Fredrik Sørensen, Styreleder | 600             | 100 %     | 100 %       |

### Note 3 - Lønnskostnader og godtgjørelse til revisor

Selskapet har ingen ansatte, og det er ikke utbetalt lønn eller annen godtgjørelse til daglig leder eller styre.

Selskapet har fravalgt revisjon og har derfor ingen kostnader knyttet til dette.

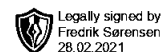
### Note 4 - Datterselskap, tilknyttet selskap m v

| Selskap            | Ervervet   | Kontor | Eierandel | Resultat 2020 | Egenkapital pr. 31.12 | Bokført verdi pr. 31.12 |
|--------------------|------------|--------|-----------|---------------|-----------------------|-------------------------|
| FS IT-løsninger AS | 04-10-2012 | Oslo   | 100 %     | 769 914       | 127 026               | 30 000                  |

Det er inntektsført utbytte fra datter på kr.700.000,-.



**F. Sørensen AS**  
Org.nr: 998 885 167



## Noter til regnskapet for 2020

### Note 5 - Aksjer og andeler i andre selskaper

Selskapet eide ingen aksjer eller andeler pr 31.12.20.

### Note 6 - Egenkapital

|                               | Aksjekapital  | Annen egenkapital | Sum            |
|-------------------------------|---------------|-------------------|----------------|
| Egenkapital 01.01.2020        | 60 000        | 12 049            | 72 049         |
| Årsresultat                   | 0             | 680 629           | 680 629        |
| Avsatt utbytte                | 0             | -600 000          | -600 000       |
| <b>Egenkapital 31.12.2020</b> | <b>60 000</b> | <b>92 678</b>     | <b>152 678</b> |

### Note 7 - Skatt

Årets skattekostnad fordeler seg på:

|                            | 2020 | 2019   |
|----------------------------|------|--------|
| Betalbar skatt             | 0    | 55 316 |
| Årets totale skattekostnad | 0    | 55 316 |

Beregning av årets skattegrunnlag:

|  | 2020     | 2019     |
|--|----------|----------|
| Ordinært resultat før skattekostnad  | 680 629  | 779 995  |
| Permanente forskjeller   | 404      | -29      |
| Regnskapsmessig tap realisasjon av aksjer og andre finansielle instrumenter  | 0        | 8 209    |
| Skattepliktig gevinst fra RF-1359  | 0        | 275 610  |
| Skattepliktig utbytte på aksjer mv. (inkl.sktl. § 16-30. 5.ledd)             | 352      | 3 473    |
| 3% av skattefrie inntekter etter fritaksmetoden                              | 0        | 84       |
| Tilbakeføring av inntektsført utbytte  | -700 000 | -516 280 |
| Regnskapsmessig gev. realisasjon av aksjer og andre finansielle instrumenter | 0        | -298 697 |
| Alminnelig inntekt   | -18 615  | 252 365  |
| Anvendt fremførbart underskudd   | 0        | -929     |
| Årets skattegrunnlag   | -18 615  | 251 436  |
| Betalbar skatt (22%) av årets skattegrunnlag                                 | 0        | 55 316   |