



ÅRSREGNSKAPET FOR REGNSKAPSÅRET 2023 - GENERELL INFORMASJON

Enheten

Organisasjonsnummer: 933 738 302
Organisasjonsform: Aksjeselskap
Foretaksnavn: SULZER PUMPS WASTEWATER NORWAY AS
Forretningsadresse: Drengsrudhagen 4
1385 ASKER

Regnskapsår

Årsregnskapets periode: 01.01.2023 - 31.12.2023

Konsern

Morselskap i konsern: Nei

Regnskapsregler

Regler for små foretak benyttet: Nei
Benyttet ved utarbeidelsen av årsregnskapet til selskapet: Regnskapslovens alminnelige regler

Årsregnskapet fastsatt av kompetent organ

Bekreftet av representant for selskapet: Anniken Alsos
Dato for fastsettelse av årsregnskapet: 28.06.2024

Grunnlag for avgivelse

År 2023: Årsregnskapet er elektronisk innlevert
År 2022: Tall er hentet fra elektronisk innlevert årsregnskap fra 2023

Det er ikke krav til at årsregnskapet m.v. som sendes til Regnskapsregisteret er undertegnet. Kontrollen på at dette er utført ligger hos revisor/enhetens øverste organ. Sikkerheten ivaretas ved at innsender har rolle/rettighet for innsending av årsregnskapet via Altinn, og ved at det bekreftes at årsregnskapet er fastsatt av kompetent organ.

Brønnøysundregistrene, 24.07.2025



Resultatregnskap

| Beløp i: NOK | Note | 2023 | 2022 |
|---|------|--------------------|--------------------|
| RESULTATREGNSKAP | | | |
| Inntekter | | | |
| Salgsinntekt | 2, 3 | 201 166 775 | 202 431 552 |
| Sum inntekter | | 201 166 775 | 202 431 552 |
| Kostnader | | | |
| Varekostnad | 3 | 111 427 036 | 117 112 886 |
| Lønnskostnad | 4, 5 | 60 811 657 | 50 265 382 |
| Avskrivning | 6 | 336 675 | 831 182 |
| Annen driftskostnad | 3, 7 | 41 088 047 | 30 902 201 |
| Sum kostnader | | 213 663 415 | 199 111 650 |
| Driftsresultat | | -12 496 640 | 3 319 902 |
| Finansinntekter og finanskostnader | | | |
| Renteinntekt fra foretak i samme konsern | 3 | 1 055 | 8 |
| Annen renteinntekt | | -1 211 | 3 940 |
| Annen finansinntekt | | 2 685 590 | 1 953 442 |
| Sum finansinntekter | | 2 685 434 | 1 957 390 |
| Rentekostnad til foretak i samme konsern | 3 | 3 187 770 | 1 489 963 |
| Annen rentekostnad | | 215 404 | 125 756 |
| Sum finanskostnader | | 3 403 174 | 1 615 719 |
| Netto finans | | -717 740 | 341 671 |
| Ordinært resultat før skattekostnad | | -13 214 379 | 3 661 573 |
| Skattekostnad | 8 | -2 855 634 | 849 187 |
| Ordinært resultat etter skattekostnad | | -10 358 745 | 2 812 385 |
| Årsresultat | | -10 358 745 | 2 812 386 |
| Årsresultat etter minoritetsinteresser | | -10 358 745 | 2 812 385 |
| Totalresultat | | -10 358 745 | 2 812 385 |



Resultatregnskap

| Beløp i: NOK | Note | 2023 | 2022 |
|--|-------------|--------------------|------------------|
| Overføringer og disponeringer | | | |
| Overført til annen egenkapital | 9 | | 2 812 386 |
| Overført fra annen egenkapital | 9 | -10 358 745 | |
| Sum overføringer og disponeringer | | -10 358 745 | 2 812 386 |



Balanse

| Beløp i: NOK | Note | 2023 | 2022 |
|--|--------|--------------------|--------------------|
| BALANSE - EIENDELER | | | |
| Anleggsmidler | | | |
| Immaterielle eiendeler | | | |
| Konsesjoner, patenter o.l. | 6 | 4 | |
| Utsatt skattefordel | 8 | 7 245 971 | 4 390 337 |
| Sum immaterielle eiendeler | | 7 245 975 | 4 390 337 |
| Varige driftsmidler | | | |
| Tomter, bygninger o.a. fast eiendom | 6 | | |
| Maskiner og anlegg | 6 | 443 062 | 349 477 |
| Skip og flytende installasjoner | 6 | | |
| Driftsløsøre, inventar o.a. utstyr | 6 | 2 682 968 | 2 295 047 |
| Sum varige driftsmidler | | 3 126 030 | 2 644 524 |
| Finansielle anleggsmidler | | | |
| Pensjonsmidler | 5 | 3 972 895 | 3 972 895 |
| Andre fordringer | | 150 000 | 150 000 |
| Sum finansielle anleggsmidler | | 4 122 895 | 4 122 895 |
| Sum anleggsmidler | | 14 494 901 | 11 157 756 |
| Omløpsmidler | | | |
| Varer | | | |
| Sum varer | 10 | 21 060 851 | 15 668 720 |
| Fordringer | | | |
| Kundefordringer | | 47 888 746 | 45 209 680 |
| Andre kortsiktige fordringer | 10 | 56 175 542 | 116 300 619 |
| Krav på innbetaling av selskapskapital | 11 | 27 521 534 | 9 714 799 |
| Sum fordringer | | 131 585 823 | 171 225 097 |
| Bankinnskudd, kontanter og lignende | | | |
| Bankinnskudd, kontanter o.l. | 11, 12 | -1 857 | -1 854 |
| Sum bankinnskudd, kontanter og lignende | | -1 857 | -1 854 |
| Sum omløpsmidler | | 152 644 817 | 186 891 963 |



Balanse

| Beløp i: NOK | Note | 2023 | 2022 |
|--|------|--------------------|--------------------|
| SUM EIENDELER | | 167 139 718 | 198 049 719 |
| BALANSE - EGENKAPITAL OG GJELD | | | |
| Egenkapital | | | |
| Innskutt egenkapital | | | |
| Aksjekapital | 9 | 502 000 | 502 000 |
| Overkurs | 9 | 4 673 182 | 4 673 182 |
| Annen innskutt egenkapital | 9 | 12 073 651 | 12 073 651 |
| Sum innskutt egenkapital | | 17 248 833 | 17 248 833 |
| Opptjent egenkapital | | | |
| Annen egenkapital | 9 | -24 816 960 | -14 458 219 |
| Sum opptjent egenkapital | | -24 816 960 | -14 458 219 |
| Sum egenkapital | | -7 568 127 | 2 790 614 |
| Gjeld | | | |
| Langsiktig gjeld | | | |
| Utsatt skatt | 8 | | |
| Andre avsetninger for forpliktelser | 13 | 107 207 | 107 207 |
| Sum avsetninger for forpliktelser | | 107 207 | 107 207 |
| Annen langsiktig gjeld | | | |
| Sum langsiktig gjeld | | 107 207 | 107 207 |
| Kortsiktig gjeld | | | |
| Leverandørgjeld | 11 | 17 917 966 | 13 980 033 |
| Betalbar skatt | 8 | | |
| Skyldig offentlige avgifter | | 11 538 463 | 10 262 209 |
| Utbytte | 9 | | |
| Gjeld til selskap i samme konsern | 11 | 68 557 441 | 66 031 239 |
| Annen kortsiktig gjeld | 10 | 76 586 768 | 104 878 418 |
| Sum kortsiktig gjeld | | 174 600 638 | 195 151 898 |
| Sum gjeld | | 174 707 845 | 195 259 105 |



Balanse

| Beløp i: NOK | Note | 2023 | 2022 |
|---------------------------------|-------------|--------------------|--------------------|
| SUM EGENKAPITAL OG GJELD | | 167 139 718 | 198 049 719 |



KPMG AS
Sørkedalsveien 6
P.O. Box 7000 Majorstuen
N-0306 Oslo

Telephone +47 45 40 40 63
Internet www.kpmg.no
Enterprise 935 174 627 MVA

Til generalforsamlingen i Sulzer Pumps Wastewater Norway AS

Uavhengig revisors beretning

Konklusjon

Vi har revidert årsregnskapet for Sulzer Pumps Wastewater Norway AS som består av balanse per 31. desember 2023, resultatregnskap og kontantstrømpoppstilling for regnskapsåret avsluttet per denne datoen og noter til årsregnskapet, herunder et sammendrag av viktige regnskapsprinsipper.

Etter vår mening

- oppfyller årsregnskapet gjeldende lovkrav, og
- gir årsregnskapet et rettviseende bilde av selskapets finansielle stilling per 31. desember 2023, og av dets resultater og kontantstrømmer for regnskapsåret avsluttet per denne datoen i samsvar med regnskapslovens regler og god regnskapskikk i Norge.

Grunnlag for konklusjonen

Vi har gjennomført revisjonen i samsvar med International Standards on Auditing (ISA-ene). Våre oppgaver og plikter i henhold til disse standardene er beskrevet nedenfor under *Revisors oppgaver og plikter ved revisjonen av årsregnskapet*. Vi er uavhengige av selskapet i samsvar med kravene i relevante lover og forskrifter i Norge og International Code of Ethics for Professional Accountants (inkludert internasjonale uavhengighetsstandarder) utstedt av International Ethics Standards Board for Accountants (IESBA-reglene), og vi har overholdt våre øvrige etiske forpliktelser i samsvar med disse kravene. Innhentet revisjonsbevis er etter vår vurdering tilstrekkelig og hensiktsmessig som grunnlag for vår konklusjon.

Øvrig informasjon

Styret og daglig leder (ledelsen) er ansvarlige for øvrig informasjon som er publisert sammen med årsregnskapet. Øvrig informasjon omfatter informasjon i årsrapporten bortsett fra årsregnskapet og den tilhørende revisjonsberetningen. Vår konklusjon om årsregnskapet ovenfor dekker ikke øvrig informasjon.

I forbindelse med revisjonen av årsregnskapet er det vår oppgave å lese øvrig informasjon. Formålet er å vurdere hvorvidt det foreligger vesentlig inkonsistens mellom den øvrige informasjonen og årsregnskapet og den kunnskap vi har opparbeidet oss under revisjonen av årsregnskapet, eller hvorvidt øvrig informasjon ellers fremstår som vesentlig feil. Vi har plikt til å rapportere dersom øvrig informasjon fremstår som vesentlig feil. Vi har ingenting å rapportere i så henseende.

Basert på kunnskapen vi har opparbeidet oss i revisjonen, mener vi at årsberetningen

- er konsistent med årsregnskapet og
- inneholder de opplysningene som skal gis i henhold til gjeldende lovkrav

Ledelsens ansvar for årsregnskapet

Ledelsen er ansvarlig for å utarbeide årsregnskapet og for at det gir et rettviseende bilde i samsvar med regnskapslovens regler og god regnskapskikk i Norge. Ledelsen er også ansvarlig for slik internkontroll som den finner nødvendig for å kunne utarbeide et årsregnskap som ikke inneholder vesentlig feilinformasjon, verken som følge av misligheter eller utilsiktede feil.

Ved utarbeidelsen av årsregnskapet må ledelsen ta standpunkt til selskapets evne til fortsatt drift og

Offices in:

© KPMG AS, a Norwegian limited liability company and a member firm of the KPMG global organization of independent member firms affiliated with KPMG International Limited, a private English company limited by guarantee. All rights reserved.

Statsautoriserte revisorer - medlemmer av Den norske Revisorforening

| | | | |
|---------|--------------|------------|------------|
| Oslo | Elverum | Mo i Rana | Tromsø |
| Alta | Finnsnes | Molde | Trondheim |
| Arendal | Hamar | Sandefjord | Tynset |
| Bergen | Haugesund | Stavanger | Ulsteinvik |
| Bode | Knarvik | Stord | Ålesund |
| Drammen | Kristiansand | Straume | |

Penneo document key: KBDNE-H06K-JWJUM-XIDVM-FKJTD-UE056



opplyse om forhold av betydning for fortsatt drift. Forutsetningen om fortsatt drift skal legges til grunn for årsregnskapet så lenge det ikke er sannsynlig at virksomheten vil bli avvirket.

Revisors oppgaver og plikter ved revisjonen av årsregnskapet

Vårt mål er å oppnå betryggende sikkerhet for at årsregnskapet som helhet ikke inneholder vesentlig feilinformasjon, verken som følge av misligheter eller utilsiktede feil, og å avgi en revisjonsberetning som inneholder vår konklusjon. Betryggende sikkerhet er en høy grad av sikkerhet, men ingen garanti for at en revisjon utført i samsvar med ISA-ene, alltid vil avdekke vesentlig feilinformasjon. Feilinformasjon kan oppstå som følge av misligheter eller utilsiktede feil. Feilinformasjon er å anse som vesentlig dersom den enkeltvis eller samlet med rimelighet kan forventes å påvirke de økonomiske beslutningene som brukerne foretar på grunnlag av årsregnskapet.

Som del av en revisjon i samsvar med ISA-ene, utøver vi profesjonelt skjønn og utviser profesjonell skepsis gjennom hele revisjonen. I tillegg:

- identifiserer og vurderer vi risikoen for vesentlig feilinformasjon i regnskapet, enten det skyldes misligheter eller utilsiktede feil. Vi utformer og gjennomfører revisjonshandlinger for å håndtere slike risikoer, og innhenter revisjonsbevis som er tilstrekkelig og hensiktsmessig som grunnlag for vår konklusjon. Risikoen for at vesentlig feilinformasjon som følge av misligheter ikke blir avdekket, er høyere enn for feilinformasjon som skyldes utilsiktede feil, siden misligheter kan innebære samarbeid, forfalskning, bevisste utelatelser, uriktige fremstillinger eller overstyring av internkontroll.
- opparbeider vi oss en forståelse av intern kontroll som er relevant for revisjonen, for å utforme revisjonshandlinger som er hensiktsmessige etter omstendighetene, men ikke for å gi uttrykk for en mening om effektiviteten av selskapets interne kontroll.
- evaluerer vi om de anvendte regnskapsprinsippene er hensiktsmessige og om regnskapsestimatene og tilhørende noteopplysninger utarbeidet av ledelsen er rimelige.
- konkluderer vi på om ledelsens bruk av fortsatt drift-forutsetningen er hensiktsmessig, og, basert på innhentede revisjonsbevis, hvorvidt det foreligger vesentlig usikkerhet knyttet til hendelser eller forhold som kan skape tvil av betydning om selskapets evne til fortsatt drift. Dersom vi konkluderer med at det eksisterer vesentlig usikkerhet, kreves det at vi i revisjonsberetningen henleder oppmerksomheten på tilleggsopplysningene i årsregnskapet, eller, dersom slike tilleggsopplysninger ikke er tilstrekkelige, at vi modifierer vår konklusjon. Våre konklusjoner er basert på revisjonsbevis innhentet frem til datoen for revisjonsberetningen. Etterfølgende hendelser eller forhold kan imidlertid medføre at selskapet ikke kan fortsette driften.
- evaluerer vi den samlede presentasjonen, strukturen og innholdet i årsregnskapet, inkludert tilleggsopplysningene, og hvorvidt årsregnskapet gir uttrykk for de underliggende transaksjonene og hendelsene på en måte som gir et rettviseende bilde.

Vi kommuniserer med styret blant annet om det planlagte innholdet i og tidspunkt for revisjonsarbeidet og eventuelle vesentlige funn i revisjonen, herunder vesentlige svakheter i intern kontroll som vi avdekker gjennom revisjonen.

Oslo

KPMG AS

Svein Wiig
Statsautorisert revisor
(elektronisk signert)

Penneo document key: KBDNE-H06K-JWJUM-XIDVM-FKJTD-UE056



PENNEO

Signaturene i dette dokumentet er juridisk bindende. Dokument signert med "Penneo™ - sikker digital signatur". De signerende parter sin identitet er registrert, og er listet nedenfor.

"Med min signatur bekrefter jeg alle datoer og innholdet i dette dokument."

Wiig, Svein Christian

Statsautorisert revisor

På vegne av: KPMG AS

Serienummer: no_bankid:9578-5994-4-770793

IP: 80.232.xxx.xxx

2024-06-27 07:09:15 UTC



Penneo Dokumentnøkkel: KBDNE-ff06K-JWJUNA-XIDVM-FKJTD-UE0S6

Dokumentet er signert digitalt, med **Penneo.com**. Alle digitale signatur-data i dokumentet er sikret og validert av den datamaskin-utregnede hash-verdien av det opprinnelige dokument. Dokumentet er låst og tids-stemplet med et sertifikat fra en betrodd tredjepart. All kryptografisk bevis er integrert i denne PDF, for fremtidig validering (hvis nødvendig).

Hvordan bekrefter at dette dokumentet er originalen?

Dokumentet er beskyttet av ett Adobe CDS sertifikat. Når du åpner dokumentet i

Adobe Reader, skal du kunne se at dokumentet er sertifisert av **Penneo e-signature service <penneo@penneo.com>**. Dette garanterer at innholdet i dokumentet ikke har blitt endret.

Det er lett å kontrollere de kryptografiske beviser som er lokalisert inne i dokumentet, med Penneo validator - <https://penneo.com/validator>



DocuSign Envelope ID: 66F44A6F-7370-4D01-868B-CC320420014D

Årsberetning 2023

Sulzer Pumps Wastewater Norway AS

Virksomheten

Sulzer Pumps Wastewater Norway AS skal på forretningsmessig grunnlag drive handel, agenturvirksomhet, produksjon og annen virksomhet som står i forbindelse med dette. Selskapet selger pumper, rørverk, energibesparende løsninger til olje og gass, tilbehør, og deltar i prosjekter ved etablering av pumpestasjoner.

Sulzer Pumps Wastewater Norway AS har hovedkontor på Drengsrudhagen, Asker, med avdelingskontorer i Fredrikstad, Kristiansand, Asker, Stavanger og Trondheim.

Selskapet hadde 62 ansatte ved årets slutt.

Arbeidsmiljø

Selskapet har særskilt fokus på arbeidsmiljø. I løpet av 2023 har det blitt gjort flere tiltak for å forbedre dette arbeidet. Det har vært fokusert på å øke informasjonsflyten i selskapet for at alle ansatte skal kunne føle seg delaktige, samt å vite hva som foregår.

Sykefravær: Totalt 2,33% i av total arbeidstid i regnskapsåret. Dette er en bedring fra 2022 da totalt sykefravær lå på 3,3%. Selskapet deltar i ordningen om inkluderende arbeidsliv. Det har ikke inntruffet noen ulykker eller større skader i løpet av driftsåret.

Likestilling, diskriminering og mangfold

Kvinner og menn har like muligheter for å kvalifisere seg til alle typer oppgaver og karrieremulighetene er de samme. Det forekommer ikke diskriminering på arbeidsplassen. Selskapet mener at det ikke gjøres forskjeller på ansatte, eller ved ansettelse, på grunn av kjønn og legning, etnisitet, nasjonal opprinnelse, avstamning, hudfarge, språk, religion eller livssyn.

Fordeling av ansatte pr. 31.12.2023: 54 menn og 8 kvinner og flere har annen nasjonalitet enn norsk. I ledergruppen i Norge er 2 av 7 kvinner og 1 har annen nasjonalitet enn norsk.

Vi har fokus på at det ikke skal være forskjell på lønn mellom kjønn i samme stillingsgruppe som ikke relateres til alder/ansiennitet/utdannelse. Vi har satt sammen gruppene etter stillinger/funksjoner som er sammenlignbare. Vi har relativt få kvinnelige ansatte hos oss, og dette sammen med alder/utdannelse/erfaring forklarer eventuelle forskjeller i lønn. Men vi har planer om å ansette flere personer i 2024, og det er et mål for oss å få flere kvinnelige ansatte.

I tillegg til denne kartleggelsen, bruker vi jevnlig medarbeidersamtaler og medarbeiderundersøkelse for å fange opp eventuelle ulikheter som oppstår. Vi bruker også et system som heter Winningtemp som gir ansatte mulighet til daglig å gi tilbakemeldinger (anonymt) om hva som er bra og hva som kan forbedres i forhold til arbeidsmiljø, ledelse og andre aktuelle temaer. Dette vil også hjelpe oss å avklare eventuelle forskjeller relatert til kjønn i det daglige.

SULZER CONFIDENTIAL



DocuSign Envelope ID: 66F44A6F-7370-4D01-868B-CC320420014D

Sulzer Pumps Wastewater Norway AS har ikke ufrivillig bruk av deltidsarbeid. Det legges til rette for at både menn og kvinner tar ut foreldrepermisjon.

Lønnskartlegging (Pay Transparency review) ble gjennomført i 2021 av konsernet for å avdekke eventuelle lønnsforskjeller basert på kjønn. Resultatet for Sulzer Pumps Wastewater Norway AS viste et lite avvik på 7,6%, som ledet til et ekstra fokus på dette ved lønnsoppgjøret i 2023 med mål om å få dette under 5%. Samtidig har konsernet introdusert et analyseverktøy for fremtidige lønnsoppgjør, som vil belyse dette systematisk fremover. Aktivitetsplikten vil bli fulgt opp ved å undersøke om det finnes risiko for diskriminering eller andre hindre for likestilling, analysere årsaker til eventuelle identifiserte risikoer, iverksette ytterligere tiltak som er egnet til å motvirke diskrimineringen og bidra til økt likestilling og mangfold i virksomheten og senere vurdere resultatet av arbeidet med dette.

Styrets sammensetning pr. 31.12.2023: 3 menn.

Ytre miljø

Sulzer Pumps Wastewater Norway AS er et salgsselskap og driver ikke med egenproduksjon av varer i noen særlig grad. Selskapet er ikke kjent med at det påvirker det ytre miljø i noen vesentlig grad. Det er tegnet medlemskap i RENAS, returselskapet for næringsselektroavfall.

Redegjørelse for årsregnskapet

Selskapet har forverret sitt resultat fra foregående år og fått et underskudd pålydende 10'359tNOK i 2023. Grunnet lavere salgsinntekter og økte driftskostnader i løpet av 2023 har ikke selskapet klart å bevare den positive trenden fra 2022.

Kontantstrøm:

Varelageret har gått opp under året som følge av høy aktivitet i markedet. Kundefordringer har også økt, noe som skyldes større faktureringer helt på slutten av året, og leverandørgjelden har økt grunnet flere innkjøp på slutten av året 2023.

Finansiell risiko

Selskapet er ikke utsatt for stor finansiell risiko. Selskapet har god kontroll på utestående fordringer, og finansiering gjennom morselskapet.

Markedsrisiko

Sulzer Pumps Wastewater Norway AS er en lavrisikodistributør av Sulzers produktsortiment. Dette sikrer at Sulzer-produksjonen tar den entreprenørielle risikoen, noe som reduserer innvirkningen på det lokale selskapet.

SULZER CONFIDENTIAL



DocuSign Envelope ID: 66F44A6F-7370-4D01-868B-CC320420014D

Valutarisiko

Valutarisikoen for selskapet er liten da de aller fleste salg og kjøp foregår i norske kroner og i Norge. Konsernintern handel gjøres også i stor grad i norske kroner som bidrar med å redusere valutarisikoen.

Prisrisiko

Prisrisiko for selskapet er lav. Dette mitigeres av globale listepriiser for både industri og vann, samt det meste av prisrisikoen tas av Sulzers produksjonsselskaper.

Rente- og Likviditetsrisiko

Sulzer Pumps Wastewater Norway AS er en del av konsernets cash pool avtale, dermed anser vi det som lav til ingen renterisiko eller likviditetsrisiko.

Kreditrisiko

Kreditrisikoen anses som lav for selskapet, som et mål i å redusere og holde usikre kundefordringer på et lavt nivå jobber Sulzer Pumps Wastewater Norway AS med Kreditor og med konsernets Center of Excellence med innkrevning og purresaker.

Net working capital

Sulzer Pumps Wastewater Norway AS har økt fokus på NWC. Vi identifiserer risikofaktorer i form av bundet kapital, høyere varelager, usikre kundefordringer, ukurrans, samt utsatt prosjektutførelse.

Tiltak vi kontinuerlig jobber med, og som også er et fokusområde for konsernet omhandler å redusere varelageret vårt lokalt for å binde mindre kapital, bedre effektivitetsgraden på prosjektutførelse, bedre spredning av fakturering slik at ikke alt blir gjort mot slutten av måneden, og økt fokus og samarbeid mellom avdelingene for å sikre at kundefordringer ikke blir liggende over forfallsdato.

Styreansvarforsikring

Styreansvarforsikringen dekkes gjennom Sulzer konsernets Group Policy, dette dekker tidligere, nåværende og fremtidige medlemmer av styret, ledelsen og ansatte i vervet som styremedlemmer i Sulzer og/eller datterselskaper.

Fremtidig utvikling

I 2024 vil vi fortsatt fokusere på et enda tettere samarbeid mellom Wastewater og Industri. Det blir stilt stadig høyere krav til både rensing og transport av vann, som er positivt for vår bransje og marked. Aktiviteten og behovet i markedet anses fortsatt som høyt, som lover godt for virksomheten og fremtidige prosjekter. Sulzer Pumps Wastewater Norway AS jobber kontinuerlig med prosesser for hvordan vi skal utvikle oss videre.

Sulzer Pumps Wastewater Norway AS er en del av Sulzerkonsernets globale vekststrategi innenfor segmentet WIBU (Water and Industry Business Unit). WIBUs utviklingsplan kalles Sulzer 2028 og har som ambisjon med å gro selskapets foretninger med over 30% i løpet av de neste 5 årene.

Vi er ikke kjent unormale foretningmessige risikoer nå eller i nær fremtid som vil endre vårt syn på virksomheten.

SULZER CONFIDENTIAL



DocuSign Envelope ID: 66F44A6F-7370-4D01-868B-CC320420014D

Åpenhetsloven

Åpenhetsloven trådte i kraft 1. juli 2022. Lovens formål er å fremme virksomheters respekt for grunnleggende menneskerettigheter og anstendige arbeidsforhold, og sikre allmennheten tilgang til informasjon. Sulzer Pumps Wastewater Norway AS er omfattet av loven og har iverksatt tiltak for etterlevelse av denne.

Loven krever at selskapet skal gjennomføre aktsomhetsvurderinger for å avdekke faktiske eller potensielle negative konsekvenser for grunnleggende menneskerettigheter og anstendige arbeidsforhold i egen virksomhet og i leverandørkjeden. Sulzer Pumps Wastewater Norway AS gjennomfører aktsomhetsvurderinger i tråd med OECD sin veileder for aktsomhetsvurderinger for ansvarlig næringsliv, og arbeider med kartlegging av leverandørkjeden i tråd med lovens krav. Dersom resultatene av aktsomhetsvurderingene avdekker at det foreligger brudd eller mistanke om brudd på overnevnte rettigheter vil selskapet sørge for å avklare de faktiske forholdene og sette i gang nødvendige tiltak. Selskapet vil prioritere og sette i gang tiltak på de områder med mest alvorlig risiko for brudd på menneskerettigheter og anstendige arbeidsforhold.

I selskapet er arbeidet med åpenhetsloven forankret i styret og konsernets retningslinjer og redegjørelser er offentliggjort på konsernets hjemmeside under Sustainability (www.Sulzer.com) innen 30. juni 2024.

Sulzer Pumps Wastewater Norway AS sin rapport for krav i henhold til Åpenhetsloven er tilgjengelig for de som skulle ønske rapporten ved henvendelse post.norge@sulzer.com.

SULZER CONFIDENTIAL



DocuSign Envelope ID: 66F44A6F-7370-4D01-868B-CC320420014D

Fortsatt drift

Forutsetningen om fortsatt drift er til stede, og er lagt til grunn for regnskapet. Morselskapet har utstedt et «Letter of Comfort», og vil tilføre finansiell støtte i den grad det er nødvendig for at selskapet skal kunne møte sine løpende forpliktelser.

Resultatet av virksomheten

Etter styrets oppfatning gir det fremlagte resultatregnskap og balanse for regnskapsåret januar 23 - desember 23, med tilhørende noter, et rettviseende bilde av selskapets stilling og resultat. Styret foreslår at de fremlagte regnskaper fastsettes som selskapets resultatregnskap og balanse.


Resultatdisponering

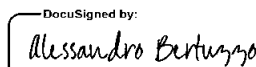
Styret foreslår at årets underskudd på kr. 10 358 745,- disponeres følgende:

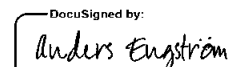
| | |
|---------------------------------------|----------------------|
| Arsresultat | -10 358 745:- |
| <i>Overført fra annen egenkapital</i> | <i>10.358.745</i> |
| Sum disponert | -10.358.745 |


Asker, 21.06.2024

Sulzer Pumps Wastewater Norway AS

DocuSigned by:

Ingo Begner
8F11270082A7451...
Styreleder

DocuSigned by:

Alessandro Bertuzzo
43F33AB717414F2...
Styremedlem

DocuSigned by:

Anders Engström
5B39E130C9F12DB...
Styremedlem

DocuSigned by:

Anniken Alsos
E67C464BB1DE415...
Daglig leder

SULZER CONFIDENTIAL



DocuSign Envelope ID: 66F44A6F-7370-4D01-868B-CC320420014D

Årsregnskap 2023

Sulzer Pumps Wastewater Norway AS

Resultatregnskap
Balanse
Kontantstrøm
Noter til årsregnskapet

Org.nr.: 933 738 302



DocuSign Envelope ID: 66F44A6F-7370-4D01-868B-CC320420014D

Resultatregnskap 2023

Sulzer Pumps Wastewater Norway AS

| Driftsinntekter og driftskostnader | Note | 2023 | 2022 |
|--|------|--------------------|--------------------|
| DRIFTSINNTEKTER | | | |
| Salgsinntekt | 2, 3 | 201 166 775 | 202 431 552 |
| Sum driftsinntekter | | 201 166 775 | 202 431 552 |
| DRIFTSKOSTNADER | | | |
| Varekostnad | 3 | 111 427 036 | 117 112 886 |
| Lønnskostnad | 4, 5 | 60 811 657 | 50 265 382 |
| Avskrivning | 6 | 336 675 | 831 182 |
| Annen driftskostnad | 3, 7 | 41 088 047 | 30 902 201 |
| Sum driftskostnader | | 213 663 415 | 199 111 650 |
| DRIFTSRESULTAT | | -12 496 640 | 3 319 902 |
| FINANSINNTEKTER OG -KOSTNADER | | | |
| Renteinntekt fra foretak i samme konsern | 3 | 1 055 | 8 |
| Annen renteinntekt | | -1 211 | 3 940 |
| Annen finansinntekt | | 2 685 590 | 1 953 442 |
| Rentekostnad til foretak i samme konsern | 3 | 3 187 770 | 1 489 963 |
| Annen rentekostnad | | 215 404 | 125 756 |
| NETTO FINANSPOTER | | -717 740 | 341 671 |
| RESULTAT FØR SKATTEKOSTNAD | | -13 214 379 | 3 661 573 |
| Skattekostnad | 8 | -2 855 634 | 849 187 |
| ÅRSRESULTAT | | -10 358 745 | 2 812 386 |
| OVERFØRINGER OG DISPONERINGER | | | |
| Overført til annen egenkapital | 9 | 0 | 2 812 386 |
| Overført fra annen egenkapital | 9 | 10 358 745 | 0 |
| SUM DISPONERT | | -10 358 745 | 2 812 386 |

Side 2



DocuSign Envelope ID: 66F44A6F-7370-4D01-868B-CC320420014D

Balanse 2023

Sulzer Pumps Wastewater Norway AS

| Eiendeler | Note | 2023 | 2022 |
|--------------------------------------|--------|--------------------|--------------------|
| ANLEGGSMIDLER | | | |
| Konsesjoner, patenter o.l. | 6 | 4 | 0 |
| Utsatt skattefordel | 8 | 7 245 971 | 4 390 337 |
| Sum immaterielle eiendeler | | 7 245 975 | 4 390 337 |
| VARIGE DRIFTSMIDLER | | | |
| Maskiner og anlegg | 6 | 443 062 | 349 477 |
| Driftsløsøre, inventar o.a. utstyr | 6 | 2 682 968 | 2 295 047 |
| Sum varige driftsmidler | | 3 126 030 | 2 644 524 |
| FINANSIELLE ANLEGGSMIDLER | | | |
| Pensjonsmidler | 5 | 3 972 895 | 3 972 895 |
| Andre fordringer | | 150 000 | 150 000 |
| Sum finansielle anleggsmidler | | 4 122 895 | 4 122 895 |
| SUM ANLEGGSMIDLER | | 14 494 901 | 11 157 756 |
| OMLØPSMIDLER | | | |
| Varelager | 10 | 21 060 851 | 15 668 720 |
| FORDRINGER | | | |
| Kundefordringer | | 47 888 746 | 45 209 680 |
| Andre kortsiktige fordringer | 10 | 56 175 542 | 116 300 619 |
| Fordring på selskap i samme konsern | 11 | 27 521 534 | 9 714 799 |
| Sum fordringer | | 131 585 823 | 171 225 097 |
| Bankinnskudd, kontanter o.l. | 11, 12 | -1 857 | -1 854 |
| SUM OMLØPSMIDLER | | 152 644 817 | 186 891 963 |
| SUM EIENDLEER | | 167 139 718 | 198 049 719 |

Side 3




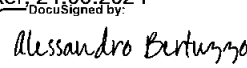
DocuSign Envelope ID: 66F44A6F-7370-4D01-868B-CC320420014D


Balanse 2023

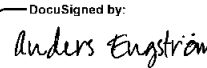
Sulzer Pumps Wastewater Norway AS

| Egenkapital og gjeld | Note | 2023 | 2022 |
|--|------|--------------------|--------------------|
| EGENKAPTAL | | | |
| INNSKUTT EGENKAPITAL | | | |
| Aksjekapital | 9 | 502 000 | 502 000 |
| Overkurs | 9 | 4 673 182 | 4 673 182 |
| Annen innskutt egenkapital | 9 | 12 073 651 | 12 073 651 |
| Sum innskutt egenkapital | | 17 248 833 | 17 248 833 |
| OPPTJENT EGENKAPITAL | | | |
| Annen egenkapital | 9 | -24 816 960 | -14 458 219 |
| Sum opptjent egenkapital | | -24 816 960 | -14 458 219 |
| SUM EGENKAPITAL | | -7 568 127 | 2 790 614 |
| GJELD | | | |
| AVSETNING FOR FORPLIKTELSE | | | |
| Andre avsetninger for forpliktelser | 13 | 107 207 | 107 207 |
| Sum avsetning for forpliktelser | | 107 207 | 107 207 |
| KORTSIKTIG GJELD | | | |
| Leverandørgjeld | 11 | 17 917 966 | 13 980 033 |
| Skyldig offentlige avgifter | | 11 538 463 | 10 262 209 |
| Gjeld til selskap i samme konsern | 11 | 68 557 441 | 66 031 239 |
| Annen kortsiktig gjeld | 10 | 76 586 768 | 104 878 418 |
| Sum kortsiktig gjeld | | 174 600 638 | 195 151 898 |
| SUM GJELD | | 174 707 845 | 195 259 105 |
| SUM EGENKAPITAL OG GJELD | | 167 139 718 | 198 049 719 |

DocuSigned by:

Ingo Begner
styreleder

Asker, 21.06.2024
DocuSigned by:

Alessandro Bertuzzo
styremedlem

DocuSigned by:

Anniken Alsos
daglig leder

DocuSigned by:

John Anders Engström
styremedlem



DocuSign Envelope ID: 66F44A6F-7370-4D01-868B-CC320420014D

Indirekte kontantstrøm

Sulzer Pumps Wastewater Norway AS

| | Note | 2023 | 2022 |
|---|------|-------------------|--------------------|
| Kontantstrømmer fra operasjonelle aktiviteter | | | |
| | | -13 214 379 | 3 661 573 |
| + Ordinære avskrivninger | 6 | 336 675 | 831 182 |
| +/- Endring i varelager | 10 | -5 392 131 | -5 259 278 |
| +/- Endring i kundefordringer | 11 | -2 679 066 | -13 462 257 |
| +/- Endring i leverandørgjeld | 11 | 3 937 933 | 1 095 536 |
| +/- Forskj.kostnads. pensjon og inn-/utbet. i pensjonsordn. | 5 | 0 | 512 872 |
| +/- Endring i forskudd fra kunder | | -24 217 762 | 0 |
| +/- Endring i opptjent, ikke fakturert | | 52 060 619 | 0 |
| +/- Endring i kortsiktige konsernfordringer | | -17 806 735 | 0 |
| +/- Endring i andre tidsavgrensingsposter | 10 | 5 065 191 | -313 477 |
| = Netto kontantstrøm fra operasjonelle aktiviteter | | -1 909 655 | -12 933 849 |
| Kontantstrømmer fra investeringsaktiviteter | | | |
| - Utbetalinger ved kjøp av varige driftsmidler | 6 | 818 181 | 1 099 517 |
| = Netto kontantstrøm fra investeringsaktiviteter | | -818 181 | -1 099 517 |
| Kontantstrømmer fra finansieringsaktiviteter | | | |
| + Innbetalinger ved opptak av ny kortsiktig gjeld | 11 | 24 000 000 | 0 |
| +/- Netto endring i konsernkontoordning | 11 | -21 272 165 | 13 582 959 |
| = Netto kontantstrøm fra finansieringsaktiviteter | | 2 727 835 | 13 582 959 |
| = Netto endring i kontanter og kontantekvivalenter | | -2 | -450 407 |
| + Beh. av kont. og kontantekvivalenter ved begynnelse | | -1 854 | 448 554 |
| = Beh. av kont. og kontantekvivalenter ved slutt | | -1 857 | -1 854 |

Side 5



DocuSign Envelope ID: 66F44A6F-7370-4D01-868B-CC320420014D

Sulzer Pumps Wastewater Norway AS

Note 1 Regnskapsprinsipper

Årsregnskapet er satt opp i samsvar med regnskapslovens bestemmelser og god regnskapsskikk.

Bruk av estimater

Ved usikkerhet har ledelsen og styret benyttet beste estimat på bakgrunn av den informasjonen som var tilgjengelig når årsregnskapet ble avlagt og virkningen av endringer i regnskapsestimater blir normalt resultatført.

Salgsinntekter

Inntektsføring ved salg av varer skjer på leveringstidspunktet. Tjenester inntektsføres i takt med utførelsen. Andelen av salgsinntekter som knytter seg til fremtidige serviceytelser balanseføres som uopptjent inntekt ved salget, og inntektsføres deretter i takt med levering av ytelsene.

Anlegg under utførelse knyttet til fastpriskontrakter med lang tilvirkningstid vurderes etter løpede avregningsmetode. Fullfølelsesgraden beregnes som påløpte kostnader i prosent av forventet totalkostnad, hvor totalkostnaden revurderes fortløpende. For prosjektet som antas å gi tap, kostnadsføres hele det beregnede tapet umiddelbart. Dersom utfallet av en anleggskontrakt ikke kan måles pålitelig, fastsettes inntekter i første rekke basert på påløpte kontraktskostnader ved regnskapsavleggelse, sammenholdt med estimerte totale kontraktkostnader. Inntekter resultatføres bare i den grad kontraktkostnadene ventes å være gjenvinnbare.

Klassifisering og vurdering av balanseposter

Omløpsmidler og kortsiktig gjeld omfatter poster som forfaller til betaling innen ett år etter balansedagen, samt poster som knytter seg til varekretsløpet. Øvrige poster er klassifisert som anleggsmiddel / langsiktig gjeld.

Omløpsmidler vurderes til laveste av anskaffelseskost og virkelig verdi. Kortsiktig gjeld balanseføres til nominelt beløp på etableringstidspunktet.

Anleggsmidler vurderes til anskaffelseskost, men nedskrives til virkelig verdi ved verdifall som ikke forventes å være forbigående. Anleggsmidler med begrenset økonomisk levetid avskrives planmessig. Langsiktig gjeld balanseføres til nominelt beløp på etableringstidspunktet.

Fordringer

Kundefordringer og andre fordringer er oppført i balansen til pålydende etter fradrag for avsetning til forventet tap. Avsetning til tap gjøres på grunnlag av individuelle vurderinger av de enkelte fordringene. I tillegg gjøres det for øvrige kundefordringer en uspesifisert avsetning for å dekke antatt tap.

Transaksjoner og regnskapsposter i utenlandsk valuta

Transaksjoner i utenlandsk valuta regnskapsføres til valutakursen på transaksjonstidspunktet. Pengeposter i utenlandsk valuta er vurdert til kursen ved regnskapsårets slutt. Valutakursdifferanser resultatføres løpende i den perioden de oppstår under andre finansposter. Selskapets presentasjonsvaluta og funksjonelle valuta er norske.

Varige driftsmidler

Varige driftsmidler balanseføres og avskrives over driftsmidlets forventet økonomisk levetid. Direkte vedlikehold av driftsmidler kostnadsføres løpende under driftskostnader, mens påkostninger eller forbedringer tilleggs driftsmidlets kostpris og avskrives i takt med driftsmidlet. Dersom gjenvinnbart beløp av driftsmiddelet er lavere enn balanseført verdi foretas nedskrivning til gjenvinnbart beløp. Gjenvinnbart beløp er høyeste av netto salgsverdi og verdi i bruk. Verdi i bruk er nåverdien av de fremtidige kontantstrømmene som eiendelen vil generere.

Leasing / leieavtaler

Avtale om leasing av biler mv. behandles i regnskapet som operasjonelle leasingavtaler. Leien klassifiseres som ordinær driftskostnad. Eventuell forskuddsbetalt leie periodiseres over leieperioden.

Pensjoner

Pensjonskostnader og pensjonsforpliktelser beregnes etter lineær opptjening basert på forventet sluttlønn. Beregningen er basert på en rekke forutsetninger herunder diskonteringsrente, fremtidige regulering av lønn, pensjoner og ytelser fra folketrygden, fremtidig avkastning på pensjonsmidler samt aktuarmessig

Side 6



DocuSign Envelope ID: 66F44A6F-7370-4D01-868B-CC320420014D

Sulzer Pumps Wastewater Norway AS

forutsetninger om dødelighet og frivillig avgang.

Pensjonsmidler er vurdert til virkelig verdi og fratrukket i netto pensjonsforpliktelser i balansen. Endringer i forpliktelsen som skyldes endringer i pensjonsplaner fordeles over antatt gjenværende opptjeningsstid. Endringer i forpliktelsen og pensjonsmidlene som skyldes endringer i og avvik i beregningsforutsetningene (estimatendringer). Fordeles over antatt gjennomsnittlig gjenværende opptjeningsstid hvis avvikene ved årets begynnelse overstiger 10 % av det største av brutto pensjonsforpliktelser og pensjonsmidler.

Skatter

Skattekostnaden i resultatregnskapet omfatter både periodens betalbare skatt og endring i utsatt skatt. Utsatt skatt er beregnet med 22 % på grunnlag av de midlertidige forskjeller som eksisterer mellom regnskapsmessige og skattemessige verdier, samt ligningsmessig underskudd til fremføring ved utgangen av regnskapsåret. Skatteøkende og skattereduserende midlertidige forskjeller som reverserer eller kan reversere i samme periode er utlignet og nettoført. Netto utsatt skattefordel balanseføres i den grad det er sannsynlig at denne kan bli nyttegjort.

Kontantstrømoppstilling

Kontantstrømoppstilling er utarbeidet etter indirekte metode. Kontanter og kontantekvivalenter omfatter kontakter, bankinnskudd og andre kortsiktige, likvide plasseringer.

Varelager

Varer vurderes til det laveste av anskaffelseskost (etter FIFO-prinsippet) og virkelig verdi. Anskaffelseskost inkluderer utgifter påløpt ved anskaffelse av varene og kostnader for å bringe varene til nåværende plassering og tilordnes ved bruk av FIFO - prinsippet.



DocuSign Envelope ID: 66F44A6F-7370-4D01-868B-CC320420014D

Sulzer Pumps Wastewater Norway AS

Note 2 Salgsinntekter

| Geografisk fordeling | 2023 | 2022 |
|-----------------------------|--------------------|--------------------|
| Norge | 156 704 981 | 169 319 516 |
| Sverige | 1 093 948 | 59 558 |
| Færøyene | 99 533 | 2 657 020 |
| Island | 2 575 403 | 2 157 924 |
| Singapore | 10 700 000 | 0 |
| USA | 5 015 198 | 13 464 240 |
| Canada | 11 700 000 | 0 |
| Storbritannia | 12 059 892 | 0 |
| Øvrige | 1 217 820 | 14 773 294 |
| Sum | 201 166 775 | 202 431 552 |

Note 3 Transaksjoner med nærstående parter

| Kjøp av varer og tjenester fra | 2023 | 2022 |
|---------------------------------------|--------------------|-------------------|
| Sulzer AG | 2 589 000 | 1 908 000 |
| Sulzer Pump Solutions Ireland Ltd. | 35 751 000 | 40 370 000 |
| Sulzer Pumps Sweden AB | 17 071 000 | 11 463 000 |
| Ensival Moret France S.A.S | 0 | 62 000 |
| Sulzer Pumpen GmbH | 1 408 000 | 660 000 |
| Sulzer Pumps Solutions (Kunshan) Co | 574 000 | 1 371 000 |
| Sulzer Pumps Denmark A/S | 70 000 | 0 |
| Sulzer Pumps Norway AS | 151 000 | 39 000 |
| Sulzer Pumps Finland Oy | 17 199 000 | 17 265 000 |
| Sulzer Pumps Spain | 0 | 0 |
| Sulzer Management AG | 26 037 000 | 24 450 000 |
| Sulzer Pumps Process France | 0 | 0 |
| Sulzer Ensival Moret Belgium S.A. | 0 | 0 |
| Sulzer Italy Srl | 158 000 | 0 |
| Sulzer Chemtech Ltd. | 0 | 0 |
| Sulzer Chemtech Canada Inc. | 0 | 0 |
| Sulzer International AG | 0 | 98 000 |
| Sulzer JWC International LLC | 0 | 484 000 |
| JWC International LLC | 5 000 | 0 |
| Nordic Water Products AS | 20 000 | 0 |
| Sulzer Dalian Pumps & Compressors | 945 000 | 0 |
| Sum | 101 978 000 | 98 170 000 |

| Salg av varer og tjenester til | 2023 | 2022 |
|---------------------------------------|-------------------|-------------------|
| Sulzer Pumps Norway AS | 421 000 | 3 000 |
| Sulzer Pumps Danmark A/S | 202 000 | 0 |
| Sulzer Chemtech AG | 0 | 24 739 000 |
| Sulzer Singapore Pte. Ltd. | 12 624 000 | 0 |
| Sulzer Management AG | 16 518 000 | 0 |
| Sulzer Chemtech USA, Inc. | 2 865 000 | 5 274 000 |
| Nordic Water Products AS | 760 000 | 454 000 |
| Sulzer Chemtech Middle East S.P.C | 24 607 000 | 0 |
| Sum | 57 997 000 | 30 470 000 |

Side 8



DocuSign Envelope ID: 66F44A6F-7370-4D01-868B-CC320420014D

Sulzer Pumps Wastewater Norway AS

| Rentekostnader og renteinntekter | 2023 | 2022 |
|---|------------------|------------------|
| Rentekostnad Sulzer AG | 3 187 770 | 1 489 963 |
| Renteinntekt Sulzer AG | 1 055 | 8 |
| Sum | 3 186 715 | 1 489 955 |

Kjøp og salg av varer og tjenester mellom nærstående parter er gjennomført til markedsvilkår.

Note 4 Lønnskostnader, antall ansatte, godtgjørelser, lån til ansatte m.m.

| Lønnskostnader | 2023 | 2022 |
|-----------------------|-------------------|-------------------|
| Lønninger | 44 843 821 | 36 541 673 |
| Arbeidsgiveravgift | 9 361 438 | 7 577 274 |
| Pensjonskostnader | 4 342 885 | 4 479 665 |
| Andre ytelser | 2 263 514 | 1 666 769 |
| Sum | 60 811 657 | 50 265 382 |

Gjennomsnittlig antall årsverk: 56 52

| Ytelser til ledende personer | Daglig leder | Styret |
|-------------------------------------|---------------------|---------------|
| Lønn | 1 900 171 | 0 |
| Pensjonsutgifter | 267 924 | 0 |
| Annen godtgjørelse | 260 034 | 0 |
| Sum | 2 428 129 | 0 |

Det er ikke avtalt særskilt vederlag til daglig leder eller styreleder fra selskapet i forbindelse med fratreden fra eksisterende stilling/verv eller endring i ansettelsesforhold/verv.

Utover nevnte ytelser til daglig leder, styreleder og styret for øvrig, foreligger det ikke avtaler om bonus, pensjon, overskuddsdelinger og lignende.



DocuSign Envelope ID: 66F44A6F-7370-4D01-868B-CC320420014D

Sulzer Pumps Wastewater Norway AS

Note 5 Pensjoner

Obligatorisk tjenestepensjon

Selskapet plikter å ha tjenestepensjonsordning etter lov om obligatorisk tjenestepensjon, og selskapets pensjonsordninger tilfredsstiller kravene i denne loven.

Selskapet gikk over til innskuddspensjon med virkning 1. januar 2016. Personer over 52 år er inkludert i en lukket ytelsespensjonsordning.

| Netto pensjonskostnad | 2023 | 2022 |
|---|----------------|----------------|
| Nåverdi av årets pensjonsopptjening | 240 699 | 283 216 |
| Rentekostnaden av pensjonsforpliktelsen | 392 028 | 328 102 |
| Forventet avkastning på pensjonsmidler | -730 458 | -573 444 |
| Administrasjonskostnader | 333 916 | 251 995 |
| Arbeidsgiveravgift | 0 | 0 |
| Aktuarielt gevinst/tap | 399 582 | 494 741 |
| Netto pensjonskostnad (inngår i lønnskostnaden, se note 3) | 635 767 | 784 610 |

| Avstemming av faktiske netto- og balanseførte pensjonsmidler | 2023 | 2022 |
|---|------------------|------------------|
| Netto faktiske midler per 01.01 | -414 746 | 1 140 784 |
| Ikke resultatført aktuarielt tap per 01.01 | 4 123 003 | 3 344 982 |
| Netto balanseført pensjonsmidler per 01.01 | 3 708 257 | 4 485 766 |

| | | |
|---|------------------|------------------|
| Resultatført pensjonskostnad | 845 095 | -784 610 |
| Innbetalinger | -580 458 | 271 739 |
| Utbetalt driftspensjon | 0 | 0 |
| Andre bevegelser i perioden | 0 | 0 |
| Netto pensjonsmidler per 31.12 | 3 972 894 | 3 972 895 |
| Ikke resultatført aktuarielt tap per 31.12 utgjør | 3 595 447 | 3 344 982 |

Følgende forutsetninger er lagt til grunn:

| Økonomiske forutsetninger | 2023 | 2022 |
|--|-------------|-------------|
| Diskonteringsrente | 3,20 % | 3,20 % |
| Forventet avkastning pensjonsmidler | 4,90 % | 4,90 % |
| Årlig forventet lønnsvekst | 3,75 % | 3,75 % |
| Årlig forventet reg. av pensjoner under utbetaling | 1,70 % | 1,70 % |
| Årlig forventet G-regulering | 3,75 % | 3,50 % |

| Demografiske forutsetninger | 2023 | 2022 |
|------------------------------------|-------------|-------------|
| Anvendt dødelighetstabell | K2013BE | K2013BE |

Forutsetningene er basert på forhold per årsslutningstidspunkt og er basert på selskapsspesifikke forhold. Selskapet benytter ikke foretaksobligasjonsrente for neddiskontering.

| Antall medlemmer omfattet av ordningen | 2023 | 2022 |
|---|-------------|-------------|
| Yrkesaktive medlemmer | 3 | 3 |
| Pensjonister inkl. uføre | 11 | 10 |
| Sum antall medlemmer | 14 | 13 |



DocuSign Envelope ID: 66F44A6F-7370-4D01-868B-CC320420014D

Sulzer Pumps Wastewater Norway AS

Note 6 Anleggsmidler

| | Maskiner og anlegg | Driftsløsøre, inventar ol. | Immaterielle eiendeler | Sum |
|---|-------------------------------|---------------------------------------|-----------------------------------|-------------------|
| Anskaffelseskost pr. 01.01.23 | 3 854 782 | 8 617 293 | 8 629 998 | 21 102 073 |
| + Tilgang kjøpte driftsmidler | 93 585 | 724 596 | | 818 181 |
| = Anskaffelseskost 31.12.23 | 3 948 367 | 9 341 889 | 8 629 998 | 21 920 254 |
| Av- og nedskrivninger pr. 01.01.23 | 3 505 305 | 6 322 246 | 8 629 998 | 18 457 549 |
| + Årets ordinære avskrivninger | | 336 675 | | 336 675 |
| = Av- og nedskrivninger pr. 31.12.23 | 3 505 305 | 6 658 921 | 8 629 998 | 18 794 224 |
| Bokført verdi 01.01.23 | 349 477 | 2 295 047 | 0 | 2 644 524 |
| + Tilgang i året | 93 585 | 724 596 | | 818 181 |
| - Årets avskrivning og nedskrivning | 0 | 336 675 | 0 | 336 675 |
| = Bokført verdi 31.12.23 | 443 062 | 2 682 968 | 0 | 3 126 030 |
| Økonomisk levetid | 3-5 år | 0-10 år | 0-10 år | |
| Avskrivningsplan | Lineær | Lineær | Lineær | |

Note 7 Godtgjørelse til revisor

| | |
|--|----------------|
| Kostnadsført honorar til revisor, ekskl. merverdiavgift, fordeler seg som følger (eksl mva) | 2023 |
| Lovpålagt revisjon | 182 500 |
| Andre attestasjonstjenester | 0 |
| Skatterådgivning | 0 |
| Andre tjenester utenfor revisjonen (teknisk bistand) | 100 000 |
| Sum | 282 500 |



DocuSign Envelope ID: 66F44A6F-7370-4D01-868B-CC320420014D

Sulzer Pumps Wastewater Norway AS

Note 8 Skatt

| Årets skattekostnad | 2023 | 2022 |
|--|-------------------|--------------------|
| Resultatført skatt på ordinært resultat: | | |
| Betalbar skatt | 0 | 0 |
| Endring i utsatt skatt | -2 855 634 | 849 187 |
| Skattekostnad ordinært resultat | -2 855 634 | 849 187 |
| Skattepliktig inntekt: | | |
| Resultat før skatt | -13 214 379 | 3 661 573 |
| Permanente forskjeller | 234 226 | 198 370 |
| Endring i midlertidige forskjeller | 55 539 358 | -16 542 593 |
| Anvendelse av fremførbart underskudd | -42 559 204 | 0 |
| Skattepliktig inntekt | 0 | -12 682 651 |
| Betalbar skatt i balansen: | | |
| Betalbar skatt på årets resultat | 0 | 0 |
| Sum betalbar skatt i balansen | 0 | 0 |
| Beregning av effektiv skattesats | | |
| Resultat før skatt | -13 214 379 | 3 661 573 |
| Beregnet skatt av resultat før skatt | -2 907 163 | 805 546 |
| Skatteeffekt av permanente forskjeller | 51 530 | 43 641 |
| Sum | -2 855 634 | 849 187 |
| Effektiv skattesats | 21,6 % | 23,2 % |

Skatteeffekten av midlertidige forskjeller og underskudd til fremføring som har gitt opphav til utsatt skatt og utsatte skattefordeler, spesifisert på typer av midlertidige forskjeller

| | 2023 | 2022 | Endring |
|---|--------------------|--------------------|-------------------|
| Varige driftsmidler | -2 326 433 | -3 605 063 | -1 278 630 |
| Tilvirkningskontrakter | 4 766 487 | 61 634 439 | 56 867 952 |
| Varebeholdning | -378 405 | -400 330 | -21 925 |
| Fordringer | -564 738 | -592 777 | -28 039 |
| Avsetninger mv | -107 207 | -107 207 | 0 |
| Pensjonspremie/- forpliktelse | 3 972 895 | 3 972 895 | 0 |
| Sum | 5 362 599 | 60 901 957 | 55 539 358 |
| Akkumulert fremførbart underskudd | -38 298 830 | -80 858 035 | -42 559 204 |
| Grunnlag for utsatt skattefordel | -32 936 232 | -19 956 078 | 12 980 153 |
| Utsatt skattefordel (22 %) | -7 245 971 | -4 390 337 | 2 855 634 |

Selskapet balansefører utsatt skattefordel på bakgrunn av vurdering av fremtidig inntjening og skattepliktig inntekt.



DocuSign Envelope ID: 66F44A6F-7370-4D01-868B-CC320420014D

Sulzer Pumps Wastewater Norway AS

Note 9 Egenkapital

| | Aksjekapital | Overkurs- fond | Annen innskutt egenkapital | Annen egenkapital | Sum egenkapital |
|-----------------------|----------------|-------------------|-------------------------------|----------------------|--------------------|
| Pr. 31.12.2022 | 502 000 | 4 673 182 | 12 073 651 | -14 458 219 | 2 790 614 |
| Årets resultat | | | | -10 358 745 | -10 358 745 |
| Pr. 31.12.2023 | 502 000 | 4 673 182 | 12 073 651 | -24 816 965 | -7 568 132 |

Antall aksjer, aksjeeiere mv.

| | Antall | Pålydende | Bokført |
|-------------------------------|--------|-----------|---------|
| Aksjekapital (én aksjeklasse) | 1 000 | 502 | 502 000 |

| Eierstruktur | Antall | Eierandel | Stemmeandel |
|--------------|--------------|-------------|-------------|
| Sulzer AG | 1 000 | 100% | 100% |
| Sum | 1 000 | 100% | 100% |

Konsernregnskap kan mottas ved henvendelse til

Sulzer AG
Corporate Center (Corporation)
Neuwiesenstrasse 15
8401 Winterthur
Sveits

Det er også tilgjengelig på www.sulzer.com.



DocuSign Envelope ID: 66F44A6F-7370-4D01-868B-CC320420014D

Sulzer Pumps Wastewater Norway AS

Note 10 Anleggskontrakter og varelager

| Omfang av igangværende anleggskontrakter | 31.12.2023 | 31.12.2022 |
|--|-------------------|-------------------|
| Totalt utført produksjon | 23 996 849 | 107 108 215 |
| Kontraktskostnader påløpt på balansedagen | 19 230 362 | 45 473 776 |
| Estimert kontraktsfortjeneste på balansedagen | 4 766 487 | 61 634 439 |

| Forskuddsfakturert og opptjent ikke fakturert i prosjekt | 31.12.2023 | 31.12.2022 |
|---|-------------------|-------------------|
| Forskuddsfakturert | 64 308 757 | 88 526 519 |
| Opptjent, ikke fakturert | 55 047 596 | 107 108 215 |

| Varer | 31.12.2023 | 31.12.2022 |
|-----------------------------------|-------------------|-------------------|
| Handelsvarer/varer for videresalg | 21 439 256 | 16 069 050 |
| Avsetning ukurans varelager | -378 405 | -400 330 |
| Sum | 21 060 851 | 15 668 720 |

Note 11 Mellomværende med selskap i samme konsern

| | Kundefordringer | | Andre fordringer | |
|-------------------------|------------------------|------------------|-------------------------|-------------|
| | 2023 | 2022 | 2023 | 2022 |
| Foretak i samme konsern | 27 521 534 | 9 714 799 | 0 | 0 |
| Sum | 27 521 534 | 9 714 799 | 0 | 0 |

Herav fordringer som forfaller > 1 år 0 0

| | Leverandørgjeld | | Annen kortsiktig gjeld | |
|-------------------------|------------------------|------------------|-------------------------------|-------------------|
| | 2023 | 2022 | 2023 | 2022 |
| Foretak i samme konsern | 4 495 126 | 4 956 532 | 67 876 289 | 65 740 654 |
| Sum | 4 495 126 | 4 956 532 | 67 876 289 | 65 740 654 |

Selskapet deltar i en cash pool ordning som eies av SULZER AG. Per 31.12.2023 hadde selskapet en gjeld på kr 7 749 384 som er presentert som en gjeld på selskap i samme konsern.

Sulzer Pumps Wastewater Norge AS har også et kortsiktig lån fra Sulzer AG på MNOK 60.

Note 12 Bundne midler

Sulzer Pumps Wastewater Norway AS hadde en garanti for skattetrekk på MNOK 4 per 31.12.2023.

Note 13 Avsetning for usikre forpliktelser

| Usikre forpliktelser | 31.12.2023 | 31.12.2022 |
|-----------------------------|-------------------|-------------------|
| Avsetning til garantiansvar | -107 207 | -107 207 |
| Sum | -107 207 | -107 207 |



DocuSign Envelope ID: 66F44A6F-7370-4D01-868B-CC320420014D

Sulzer Pumps Wastewater Norway AS

Note 14 Fortsatt drift

Egenkapitalen er tapt, og i henhold til aksjeloven §3-5 er styrets handleplikt inntrådt. Selskapets morselskap har utstedt ett "letter of comfort", og vil tilføre finansiell støtte i den utstrekning det er nødvendig for at selskapet skal kunne møte sine forpliktelser. Styret bekrefter at regnskapet er avlagt under forutsetning om fortsatt drift, og at denne forutsetningen bygger på at selskapets kortsiktige gjeld til morselskapet refinansieres, og at det sikres fortsatt tilgang på likviditet fra cash pool-ordningen.