



ÅRSREGNSKAPET FOR REGNSKAPSÅRET 2024 - GENERELL INFORMASJON

Enheten

Organisasjonsnummer:	975 795 896
Organisasjonsform:	Aksjeselskap
Foretaksnavn:	RAFDAL TRANSPORT AS
Forretningsadresse:	5590 ETNE

Regnskapsår

Årsregnskapets periode:	01.01.2024 - 31.12.2024
-------------------------	-------------------------

Konsern

Morselskap i konsern:	Nei
-----------------------	-----

Regnskapsregler

Regler for små foretak benyttet:	Ja
Benyttet ved utarbeidelsen av årsregnskapet til selskapet:	Regnskapslovens alminnelige regler

Årsregnskapet fastsatt av kompetent organ

Bekreftet av representant for selskapet:	Sigve Rafdal
Dato for fastsettelse av årsregnskapet:	12.06.2025

Grunnlag for avgivelse

År 2024: Årsregnskapet er elektronisk innlevert
År 2023: Tall er hentet fra elektronisk innlevert årsregnskap fra 2024

Det er ikke krav til at årsregnskapet m.v. som sendes til Regnskapsregisteret er undertegnet. Kontrollen på at dette er utført ligger hos revisor/enhetens øverste organ. Sikkerheten ivaretas ved at innsender har rolle/rettighet for innsending av årsregnskapet via Altinn, og ved at det bekreftes at årsregnskapet er fastsatt av kompetent organ.

Brønnøysundregistrene, 22.06.2025



Resultatregnskap

Beløp i: NOK	Note	2024	2023
RESULTATREGNSKAP			
Inntekter			
Salgsinntekt		7 877 614	6 538 447
Annen driftsinntekt			160 000
Sum inntekter		7 877 614	6 698 447
Kostnader			
Varekostnad		43 040	13 978
Lønnskostnad	3	1 902 948	1 715 878
Avskrivning på varige driftsmidler	4	552 451	782 549
Annen driftskostnad	3	3 759 394	3 648 862
Sum kostnader		6 257 834	6 161 267
Driftsresultat		1 619 781	537 180
Finansinntekter og finanskostnader			
Annen renteinntekt		78 237	30 252
Sum finansinntekter		78 237	30 252
Annen rentekostnad		10 675	16 717
Sum finanskostnader		10 675	16 717
Netto finans		67 562	13 535
Resultat før skattekostnad		1 687 343	550 715
Skattekostnad på resultat	5	376 364	121 982
Årsresultat		1 310 979	428 733
Årsresultat etter minoritetsinteresser		1 310 979	428 733
Totalresultat		1 310 979	428 733
Overføringer og disponeringer			
Konsernbidrag		150 000	
Avsatt til annen egenkapital		1 160 979	428 733



Resultatregnskap

Beløp i: NOK	Note	2024	2023
Sum overføringer og disponeringer		1 310 979	428 733



Balanse

Beløp i: NOK	Note	2024	2023
BALANSE - EIENDELER			
Anleggsmidler			
Immaterielle eiendeler			
Varige driftsmidler			
Tomter, bygninger og annen fast eiendom	4	578 929	599 812
Maskiner og transportmidler	4	1 761 178	2 268 997
Driftsløsøre, inventar, verktøy, kontormaskiner o.l.	4	198 158	221 906
Sum varige driftsmidler	4	2 538 264	3 090 715
Finansielle anleggsmidler			
Andre langsiktige fordringer		94 386	175 287
Sum finansielle anleggsmidler		94 386	175 287
Sum anleggsmidler		2 632 650	3 266 002
Omløpsmidler			
Varer			
Fordringer			
Kundefordringer		557 850	822 419
Andre kortsiktige fordringer		761 459	579 349
Sum fordringer		1 319 309	1 401 768
Bankinnskudd, kontanter og lignende			
Bankinnskudd, kontanter o.l.	6	3 520 880	1 391 036
Sum bankinnskudd, kontanter og lignende		3 520 880	1 391 036
Sum omløpsmidler		4 840 190	2 792 803
SUM EIENDELER		7 472 839	6 058 805

BALANSE - EGENKAPITAL OG GJELD

Egenkapital



Balanse

Beløp i: NOK	Note	2024	2023
Innskutt egenkapital			
Selskapskapital (300 aksjer á kr 333)	7, 8	100 000	100 000
Sum innskutt egenkapital		100 000	100 000
Opptjent egenkapital			
Annen egenkapital	8	6 087 224	4 926 245
Sum opptjent egenkapital		6 087 224	4 926 245
Sum egenkapital	8	6 187 224	5 026 245
Gjeld			
Langsiktig gjeld			
Utsatt skatt	5	69 668	75 652
Sum avsetninger for forpliktelser		69 668	75 652
Annen langsiktig gjeld			
Sum langsiktig gjeld		69 668	75 652
Kortsiktig gjeld			
Leverandørgjeld		222 865	255 323
Betalbar skatt	5	382 348	143 427
Skyldige offentlige avgifter		300 921	198 071
Annen kortsiktig gjeld		309 813	360 087
Sum kortsiktig gjeld		1 215 947	956 908
Sum gjeld		1 285 615	1 032 560
SUM EGENKAPITAL OG GJELD		7 472 839	6 058 805



Brønnøysundregistrene

ÅRSREGNSKAP FOR REGNSKAPSÅRET 2024 - GENERELL INFORMASJON

Journalnummer: 2025 556835

Enheten

Organisasjonsnummer: 975 795 896
Organisasjonsform: Aksjeselskap
Foretaksnavn: RAFDAL TRANSPORT AS
5590 ETNE

Regnskapsår

Årsregnskapets periode: 01.01.2024 - 31.12.2024

Konsern

Morselskap i konsern: Nei

Regnskapsregler

Regler for små foretak benyttet: Ja
Benyttet ved utarbeidelsen av
årsregnskapet til selskapet: Regnskapslovens alminnelige regler

Årsregnskapet fastsatt av kompetent organ

Bekreftet av representant for selskapet: Sigve Rafdal
Dato for fastsettelse av årsregnskapet: 12.06.2025

Revisjon

Selskapet har besluttet at årsregnskapet
ikke skal revideres: Ja
Årsregnskapet er utarbeidet av ekstern
autorisert regnskapsfører: Ja
Ekstern autorisert regnskapsfører har i
løpet av regnskapsåret bistått ved den
løpende regnskapsføringen eller utført
andre tjenester for selskapet enn å
utarbeide årsregnskapet: Ja

Grunnlag for avgivelse

År 2024: Årsregnskap er elektronisk innlevert.
År 2023: Tall er hentet fra elektronisk innlevert årsregnskap fra 2024.

Det er ikke krav til at årsregnskapet m.v. som sendes til Regnskapsregisteret er undertegnet. Kontrollen på at dette er utført ligger hos revisor/enhetens øverste organ. Sikkerheten ivaretas ved at innsender har rolle/rettighet for innsending av årsregnskapet via Altinn, og ved at det bekreftes at årsregnskapet er fastsatt av kompetent organ.

Brønnøysundregistrene, 21.06.2025

Brønnøysundregistrene
Postadresse: Postboks 900, 8910 Brønnøysund
Telefon: 75 00 75 00
E-post: firmapost@brreg.no Internett: www.brreg.no
Organisasjonsnummer: 974 760 673



Organisasjonsnr: 975 795 896
RAFDAL TRANSPORT AS

RESULTATREGNSKAP

Beløp i: NOK	Note	2024	2023
RESULTATREGNSKAP			
Inntekter			
Salgsinntekt		7 877 614	6 538 447
Annen driftsinntekt			160 000
Sum inntekter		7 877 614	6 698 447
Kostnader			
Varekostnad		43 040	13 978
Lønnskostnad	3	1 902 948	1 715 878
Avskrivning på varige driftsmidler	4	552 451	782 549
Annen driftskostnad	3	3 759 394	3 648 862
Sum kostnader		6 257 834	6 161 267
Driftsresultat		1 619 781	537 180
Finansinntekter og finanskostnader			
Annen renteinntekt		78 237	30 252
Sum finansinntekter		78 237	30 252
Annen rentekostnad		10 675	16 717
Sum finanskostnader		10 675	16 717
Netto finans		67 562	13 535
Resultat før skattekostnad		1 687 343	550 715
Skattekostnad på resultat	5	376 364	121 982
Årsresultat		1 310 979	428 733
Årsresultat etter minoritetsinteresser		1 310 979	428 733
Totalresultat		1 310 979	428 733
Overføringer og disponeringer			
Konsernbidrag		150 000	
Avsatt til annen egenkapital		1 160 979	428 733
Sum overføringer og disponeringer		1 310 979	428 733



Organisasjonsnr: 975 795 896
RAF DAL TRANSPORT AS

BALANSE

Beløp i: NOK	Note	2024	2023
--------------	------	------	------

BALANSE - EIENDELER

Anleggsmidler Immaterielle eiendeler

Varige driftsmidler

Tomter, bygninger og annen fast eiendom	4	578 929	599 812
Maskiner og transportmidler	4	1 761 178	2 268 997
Driftsløsøre, inventar, verktøy, kontormaskiner o. l.	4	198 158	221 906
Sum varige driftsmidler	4	2 538 264	3 090 715

Finansielle anleggsmidler

Andre langsiktige fordringer		94 386	175 287
Sum finansielle anleggsmidler		94 386	175 287

Sum anleggsmidler		2 632 650	3 266 002
--------------------------	--	------------------	------------------

Omløpsmidler

Varer

Fordringer

Kundefordringer		557 850	822 419
Andre kortsiktige fordringer		761 459	579 349
Sum fordringer		1 319 309	1 401 768

Bankinnskudd, kontanter og lignende

Bankinnskudd, kontanter o. l.	6	3 520 880	1 391 036
Sum bankinnskudd, kontanter og lignende		3 520 880	1 391 036

Sum omløpsmidler		4 840 190	2 792 803
-------------------------	--	------------------	------------------

SUM EIENDELER		7 472 839	6 058 805
----------------------	--	------------------	------------------

BALANSE - EGENKAPITAL OG GJELD

Egenkapital

Innskutt egenkapital

Selskapskapital (300 aksjer á kr 333)	7, 8	100 000	100 000
--	------	---------	---------



Sum innskutt egenkapital		100 000	100 000
Opptjent egenkapital			
Annen egenkapital	8	6 087 224	4 926 245
Sum opptjent egenkapital		6 087 224	4 926 245
Sum egenkapital	8	6 187 224	5 026 245
Gjeld			
Langsiktig gjeld			
Utsatt skatt	5	69 668	75 652
Sum avsetninger for forpliktelser		69 668	75 652
Annen langsiktig gjeld			
Sum langsiktig gjeld		69 668	75 652
Kortsiktig gjeld			
Leverandørgjeld		222 865	255 323
Betalbar skatt	5	382 348	143 427
Skyldige offentlige avgifter		300 921	198 071
Annen kortsiktig gjeld		309 813	360 087
Sum kortsiktig gjeld		1 215 947	956 908
Sum gjeld		1 285 615	1 032 560
SUM EGENKAPITAL OG GJELD		7 472 839	6 058 805



Organisasjonsnr: 975 795 896
RAF DAL TRANSPORT AS

NOTEOPPLYSNINGER - SELSKAP - alle poster oppgitt i hele tall

Note
2

Antall årsverk i regnskapsåret
3.00

Sum Beløp

Balanseført verdi 31.12. Varige driftsmidler Immaterielle eiend.

Konsernregnskap

Morselskapet sitt navn

Forretningskontor for morselskapet

Begrunnelse for at datterselskap er utelatt fra konsolideringen

Samlet beløp - tilknyttet selskap Årets Fjorårets

Samlet beløp - foretak i samme konsern Årets Fjorårets

Samlet beløp - foretak i samme konsern Årets Fjorårets

Samlet beløp - felles kontrollert virksomhet Årets Fjorårets

Pantstillelse Beløp

Beholdning av egne aksjer Antall Pålydende Andel av aksjek.



**Årsregnskap
2024**

Rafdal Transport AS

Org.nr.:975 795 896


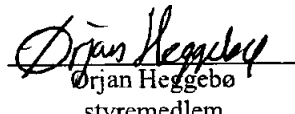




Rafdal Transport AS			
Resultatregnskap			
	Note	2024	2023
Driftsinntekter og driftskostnader			
Salgsinntekt		7 877 614	6 538 447
Annen driftsinntekt		0	160 000
Sum driftsinntekter		7 877 614	6 698 447
Varekostnad		43 040	13 978
Lønnskostnad	3	1 902 948	1 715 878
Avskrivning på varige driftsmidler	4	552 451	782 549
Annen driftskostnad	3	3 759 394	3 648 862
Sum driftskostnader		6 257 834	6 161 267
Driftsresultat		1 619 781	537 180
Finansinntekter og finanskostnader			
Annen renteinntekt		78 237	30 252
Annen rentekostnad		-10 675	-16 717
Netto finansresultat		67 562	13 535
Ordinært resultat før skattekostnad		1 687 343	550 715
Skattekostnad på resultat	5	-376 364	-121 982
Resultat		1 310 979	428 733
Årsresultat		1 310 979	428 733
Disponering			
Tilleggsutbytte		150 000	0
Avsatt til annen egenkapital		1 160 979	428 733
Sum disponering		1 310 979	428 733



Rafdal Transport AS			
Balanse			
Eiendeler	Note	2024	2023
Anleggsmidler			
Varige driftsmidler			
Tomter, bygninger og annen fast eiendom	4	578 929	599 812
Maskiner og transportmidler	4	1 761 178	2 268 997
Driftsløsøre, inventar, verktøy, kontormaskiner o.l.	4	198 158	221 906
Sum varige driftsmidler	4	2 538 264	3 090 715
Finansielle anleggsmidler			
Andre langsiktige fordringer		94 386	175 287
Sum finansielle anleggsmidler		94 386	175 287
Sum anleggsmidler		2 632 650	3 266 002
Omløpsmidler			
Fordringer			
Kundefordringer		557 850	822 419
Andre kortsiktige fordringer		761 459	579 349
Sum fordringer		1 319 309	1 401 768
Bankinnskudd, kontanter o.l.	6	3 520 880	1 391 036
Sum omløpsmidler		4 840 190	2 792 803
Sum eiendeler		7 472 839	6 058 805



Rafdal Transport AS			
Balanse			
Egenkapital og Gjeld	Note	2024	2023
Egenkapital			
Innskutt egenkapital			
Selskapskapital (300 aksjer á kr 333)	7, 8	100 000	100 000
Sum innskutt egenkapital		100 000	100 000
Opptjent egenkapital			
Annen egenkapital	8	6 087 224	4 926 245
Sum opptjent egenkapital		6 087 224	4 926 245
Sum egenkapital	8	6 187 224	5 026 245
Gjeld			
Avsetning for forpliktelser			
Utsatt skatt	5	69 668	75 652
Sum avsetninger for forpliktelser		69 668	75 652
Annen langsiktig gjeld			
Kortsiktig gjeld			
Leverandørgjeld		222 865	255 323
Betalbar skatt	5	382 348	143 427
Skyldige offentlige avgifter		300 921	198 071
Annen kortsiktig gjeld		309 813	360 087
Sum kortsiktig gjeld		1 215 947	956 908
Sum gjeld		1 285 615	1 032 560
Sum egenkapital og gjeld		7 472 839	6 058 805
Etne, den 12/6-25			
 Svein Jarle Rafdal Styremedlem		 Ørjan Heggebo styremedlem	
 Sigve Kåre Rafdal styreleder		 Tom Stian Rafdal styremedlem	



Rafdal Transport AS

Noter 2024

Regnskapsprinsipper

Årsregnskapet er satt opp i samsvar med regnskapsloven og NRS 8 - God regnskapsskikk for små foretak.

Inntektsføring ved salg av varer skjer på leveringstidspunktet. Tjenester inntektsføres etter hvert som de leveres.

Skatt

Skattekostnaden i resultatregnskapet omfatter både periodens betalbare skatt og endring i utsatt skatt. Utsatt skatt er beregnet med 22 % på grunnlag av de midlertidige forskjeller som eksisterer mellom regnskapsmessige og skattemessige verdier, samt ligningsmessig underskudd til fremføring ved utgangen av regnskapsåret. Skatteøkende og skattereduserende midlertidige forskjeller som reverserer eller kan reverseres i samme periode er utlignet og nettoført.

Klassifisering og vurdering av anleggsmidler

Anleggsmidler omfatter eiendeler bestemt til varig eie og bruk. Anleggsmidler er vurdert til anskaffelseskost. Varige driftsmidler balanseføres og avskrives over driftsmidlets økonomiske levetid. Avskrivningsperioden for fast eiendom anskaffet etter 2009 er dekomponert i en del som gjelder råbygget og en del som gjelder faste tekniske installasjoner. Varige driftsmidler nedskrives til gjenvinnbart beløp ved verdifall som forventes ikke å være forbigående. Gjenvinnbart beløp er det høyeste av netto salgsverdi og verdi i bruk. Verdi i bruk er nåverdi av fremtidige kontantstrømmer knyttet til eiendelen. Nedskrivningen reverseres når grunnlaget for nedskrivningen ikke lenger er til stede.

Klassifisering og vurdering av omløpsmidler

Omløpsmidler og kortsiktig gjeld omfatter normalt poster som forfaller til betaling innen ett år etter balansedagen, samt poster som knytter seg til varekretsløpet. Omløpsmidler vurderes til laveste verdi av anskaffelseskost og virkelig verdi.

Fordringer

Kundefordringer og andre fordringer oppføres til pålydende etter fradrag for avsetning til forventet tap. Avsetning til tap gjøres på grunnlag av en individuell vurdering av de enkelte fordringene.



Rafdal Transport AS

Noter 2024

Note 3 Lønnskostnader og ytelser, godtgjørelser til daglig leder, styret og revisor

Lønnskostnader

	2024	2023
Lønninger	1 549 462	1 400 340
Arbeidsgiveravgift	179 727	161 503
Pensjonskostnader	117 150	104 260
Andre ytelser	56 609	49 775
Sum	1 902 948	1 715 878

Selskapet har i 2024 sysselsatt 3 årsverk.

Pensjonsforpliktelser

Selskapet er pliktig til å ha tjenstepensjonsordning etter lov om obligatorisk tjenstepensjon. Selskapets pensjonsordninger tilfredsstiller kravene i denne lov.

Revisor

Selskapet har fravalgt revisor.



Rafdal Transport AS

Noter 2024

Note 4 Anleggsmidler

	Bygning og tomt	Maskiner og anlegg	Driftsløsøre, inventar ol	Sum
Anskaffelseskost pr. 01.01.24	864 293	9 671 551	95 444	10 631 288
= Anskaffelseskost 31.12.24	864 293	9 671 551	95 444	10 631 288
Akkumulerte avskrivninger 31.12.24	374 230	7 712 217	6 579	8 093 026
= Bokført verdi 31.12.24	490 063	1 959 334	88 865	2 538 262
Årets ordinære avskrivninger	18 975	531 568	1 908	552 451
Økonomisk levetid	33 år	4-10 år	50 år	

Bil SD-68676 skal stå som bokført verdi kr 152 725, stoppet avskrivning år 2020.
3 aksel henger KA-4053 står med bokført verdi kr 40 135, og avskrivning er stoppet i år 2021
Kran bokført til verdi 56 549, stoppet avskrivning i år 2021



Rafdal Transport AS

Noter 2024

Note 5 Skatt

Årets skattekostnad	2024	2023
Resultatført skatt på ordinært resultat:		
Betalbar skatt	382 348	143 427
Endring i utsatt skatt	-5 984	-21 445
Skattekostnad ordinært resultat	376 364	121 982
Skattepliktig inntekt:		
Resultat før skatt	1 687 343	550 715
Permanente forskjeller	23 402	3 752
Endring i midlertidige forskjeller	27 202	97 474
Skattepliktig inntekt	1 737 947	651 941
Betalbar skatt i balansen:		
Betalbar skatt på årets resultat	382 348	143 427
Sum betalbar skatt i balansen	382 348	143 427

Skatteeffekten av midlertidige forskjeller som har gitt opphav til utsatt skatt og utsatte skattefordeler, spesifisert på typer av midlertidige forskjeller

	2024	2023	Endring
Varige driftsmidler	316 673	343 874	27 202
Sum	316 673	343 874	27 202
Grunnlag for utsatt skatt	316 673	343 874	27 202
Utsatt skatt (22 %)	69 668	75 652	5 984

Note 6 Bundne midler

Selskapet har kr 116 653 som er bundne skattetrekksmidler.



Rafdal Transport AS

Noter 2024

Note 7 Aksjonærer

Aksjekapitalen i Rafdal Transport AS pr. 31.12 består av:

	Antall	Pålydende	Bokført
Ordinære aksjer	300	333,3	100 000
Sum	300		100 000

Eierstruktur

Aksjonærer i % pr. 31.12:

	Ordinære	Eierandel	Stemmeandel
Svein Jarle Rafdal	195	65,0	65,0
Tom Stian Rafdal	75	25,0	25,0
Ørjan Heggebø	30	10,0	10,0
Totalt antall aksjer	300	100,0	100,0

Aksjer eiet av medlemmer i styret og daglig leder:

Navn	Verv	Ordinære	Eierandel
Svein Jarle Rafdal	Styremedlem	195	65
Ørjan Heggebø	styremedlem	30	10
Tom Stian Rafdal	styremedlem	75	25
Totalt antall aksjer		300	100

Note 8 Endring i egenkapital:

	Aksjekapital	Annen egenkapital	Sum
Egenkapital 01.01.2024	100 000	4 926 245	5 026 245
Årsresultat		1 160 979	1 160 979
Egenkapital 31.12.2024	100 000	6 087 224	6 187 224