



## ÅRSREGNSKAPET FOR REGNSKAPSÅRET 2023 - GENERELL INFORMASJON

### Enheten

Organisasjonsnummer: 824 689 512  
Organisasjonsform: Aksjeselskap  
Foretaksnavn: TRYSILTANNLEGENE AS  
Forretningsadresse: Løkjavegen 1  
2420 TRYSIL

### Regnskapsår

Årsregnskapets periode: 01.01.2023 - 31.12.2023

### Konsern

Morselskap i konsern: Nei

### Regnskapsregler

Regler for små foretak benyttet: Ja  
Benyttet ved utarbeidelsen av årsregnskapet til selskapet: Regnskapslovens alminnelige regler

### Årsregnskapet fastsatt av kompetent organ

Bekreftet av representant for selskapet: Roza Denize Arazi Yazdani  
Dato for fastsettelse av årsregnskapet: 22.04.2024

### Grunnlag for avgivelse

År 2023: Årsregnskapet er elektronisk innlevert  
År 2022: Tall er hentet fra elektronisk innlevert årsregnskap fra 2023

*Det er ikke krav til at årsregnskapet m.v. som sendes til Regnskapsregisteret er undertegnet. Kontrollen på at dette er utført ligger hos revisor/enhetens øverste organ. Sikkerheten ivaretas ved at innsender har rolle/rettighet for innsending av årsregnskapet via Altinn, og ved at det bekreftes at årsregnskapet er fastsatt av kompetent organ.*

Brønnøysundregistrene, 09.07.2025



## Resultatregnskap

Beløp i: NOK	Note	2023	2022
<b>RESULTATREGNSKAP</b>			
<b>Inntekter</b>			
Salgsinntekt		8 791 301	7 505 723
Annen driftsinntekt		72 000	0
<b>Sum inntekter</b>		<b>8 863 301</b>	<b>7 505 723</b>
<b>Kostnader</b>			
Varekostnad		1 920 611	1 689 992
Lønnskostnad	1	2 339 280	2 212 855
Avskrivning på varige driftsmidler og immaterielle eiendeler	2	237 964	237 134
Nedskrivning av varige driftsmidler og immaterielle eiendeler	2	0	0
Annen driftskostnad		1 954 010	1 853 182
<b>Sum kostnader</b>		<b>6 451 866</b>	<b>5 993 163</b>
<b>Driftsresultat</b>		<b>2 411 435</b>	<b>1 512 560</b>
<b>Finansinntekter og finanskostnader</b>			
Annen renteinntekt		183	378
Annen finansinntekt		3 663	3 528
<b>Sum finansinntekter</b>		<b>3 846</b>	<b>3 906</b>
Annen rentekostnad		210 105	152 642
Annen finanskostnad		307	212
<b>Sum finanskostnader</b>		<b>-210 412</b>	<b>-152 854</b>
<b>Netto finans</b>		<b>-206 566</b>	<b>-148 948</b>
<b>Resultat før skattekostnad</b>		<b>2 204 869</b>	<b>1 363 613</b>
Skattekostnad		485 387	300 044
<b>Årsresultat</b>		<b>1 719 482</b>	<b>1 063 569</b>
<b>Overføringer og disponeringer</b>			
Ordinært utbytte		0	1 600 000
Tilleggsutbytte		398 000	0
Annen egenkapital		1 321 482	-536 431



## Resultatregnskap

<b>Beløp i: NOK</b>	<b>Note</b>	<b>2023</b>	<b>2022</b>
Sum overføringer og disponeringer		1 719 482	1 063 569



## Balanse

Beløp i: NOK	Note	2023	2022
<b>BALANSE - EIENDELER</b>			
<b>Anleggsmidler</b>			
<b>Immaterielle eiendeler</b>			
Konsesjoner, patenter, lisenser, varemerker ol.		0	1 673
<b>Sum immaterielle eiendeler</b>		<b>0</b>	<b>1 673</b>
<b>Varige driftsmidler</b>			
Tomter, bygninger og annen fast eiendom	2	3 897 201	3 998 265
Maskiner og anlegg	2	0	0
Skip, rigger, fly og lignende	2	0	0
Driftsløsøre, inventar, verktøy, kontormaskiner, ol.	2	214 473	325 860
<b>Sum varige driftsmidler</b>		<b>4 111 674</b>	<b>4 324 125</b>
<b>Finansielle anleggsmidler</b>			
<b>Sum finansielle anleggsmidler</b>		<b>0</b>	<b>0</b>
<b>Sum anleggsmidler</b>		<b>4 111 674</b>	<b>4 325 798</b>
<b>Omløpsmidler</b>			
<b>Varer</b>			
Varer		210 689	201 853
<b>Sum varer</b>		<b>210 689</b>	<b>201 853</b>
<b>Fordringer</b>			
Kundefordringer		85 575	217 736
Andre kortsiktige fordringer		64 181	58 569
<b>Sum fordringer</b>		<b>149 756</b>	<b>276 305</b>
<b>Investeringer</b>			
<b>Sum investeringer</b>		<b>0</b>	<b>0</b>
<b>Bankinnskudd, kontanter og lignende</b>			
Bankinnskudd, kontanter og lignende		2 015 669	2 083 671
<b>Sum bankinnskudd, kontanter og lignende</b>		<b>2 015 669</b>	<b>2 083 671</b>
<b>Sum omløpsmidler</b>		<b>2 376 114</b>	<b>2 561 829</b>



### Balanse

Beløp i: NOK	Note	2023	2022
<b>SUM EIENDELER</b>		<b>6 487 788</b>	<b>6 887 627</b>
<b>BALANSE - EGENKAPITAL OG GJELD</b>			
<b>Egenkapital</b>			
<b>Innskutt egenkapital</b>			
Aksjekapital	3	500 000	500 000
Beholdning av egne aksjer	3	0	0
Overkurs	3	0	0
Ikke registrert kapitalforhøyelse	3	0	0
Annen innskutt egenkapital	3	0	0
<b>Sum innskutt egenkapital</b>		<b>500 000</b>	<b>500 000</b>
<b>Opptjent egenkapital</b>			
Fond	3	0	0
Annen egenkapital	3	1 719 493	398 011
Udekket tap	3	0	0
<b>Sum opptjent egenkapital</b>		<b>1 719 493</b>	<b>398 011</b>
<b>Sum egenkapital</b>		<b>2 219 493</b>	<b>898 011</b>
<b>Gjeld</b>			
<b>Langsiktig gjeld</b>			
Utsatt skatt		7 262	20 033
<b>Sum avsetninger for forpliktelser</b>		<b>7 262</b>	<b>20 033</b>
<b>Annen langsiktig gjeld</b>			
Gjeld til kredittinstitusjoner		2 916 680	3 166 676
<b>Sum annen langsiktig gjeld</b>		<b>2 916 680</b>	<b>3 166 676</b>
<b>Sum langsiktig gjeld</b>		<b>2 923 942</b>	<b>3 186 709</b>
<b>Kortsiktig gjeld</b>			
Leverandørgjeld		146 532	166 991
Betalbar skatt		498 158	315 036
Skyldige offentlige avgifter		165 676	193 137
Utbytte		0	1 600 000



## Balanse

<b>Beløp i: NOK</b>	<b>Note</b>	<b>2023</b>	<b>2022</b>
Annen kortsiktig gjeld		533 987	527 744
<b>Sum kortsiktig gjeld</b>		<b>1 344 354</b>	<b>2 802 907</b>
<b>Sum gjeld</b>		<b>4 268 295</b>	<b>5 989 616</b>
<b>SUM EGENKAPITAL OG GJELD</b>		<b>6 487 788</b>	<b>6 887 627</b>



## Brønnøysundregistrene

### ÅRSREGNSKAP FOR REGNSKAPSÅRET 2023 - GENERELL INFORMASJON

Journalnummer: 2024 378902

#### Enheten

Organisasjonsnummer: 824 689 512  
Organisasjonsform: Aksjeselskap  
Foretaksnavn: TRYSILTANNLEGENE AS  
Forretningsadresse: Løkjavegen 1  
2420 TRYSIL

#### Regnskapsår

Årsregnskapets periode: 01.01.2023 - 31.12.2023

#### Konsern

Morselskap i konsern: Nei

#### Regnskapsregler

Regler for små foretak benyttet: Ja  
Benyttet ved utarbeidelsen av  
årsregnskapet til selskapet: Regnskapslovens alminnelige regler

#### Årsregnskapet fastsatt av kompetent organ

Bekreftet av representant for selskapet: Roza Denize Arazi Yazdani  
Dato for fastsettelse av årsregnskapet: 22.04.2024

#### Revisjon

Årsregnskapet er utarbeidet av ekstern  
autorisert regnskapsfører: Ja  
Ekstern autorisert regnskapsfører har i  
løpet av regnskapsåret bistått ved den  
løpende regnskapsføringen eller utført  
andre tjenester for selskapet enn å  
utarbeide årsregnskapet: Ja

#### Grunnlag for avgivelse

År 2023: Årsregnskap er elektronisk innlevert.  
År 2022: Tall er hentet fra elektronisk innlevert årsregnskap fra 2023.

*Det er ikke krav til at årsregnskapet m.v. som sendes til Regnskapsregisteret er undertegnet. Kontrollen på at dette er utført ligger hos revisor/enhetens øverste organ. Sikkerheten ivaretas ved at innsender har rolle/rettighet for innsending av årsregnskapet via Altinn, og ved at det bekreftes at årsregnskapet er fastsatt av kompetent organ.*

Brønnøysundregistrene, 25.05.2024



Organisasjonsnr: 824 689 512  
TRYSILTANNLEGENE AS

## RESULTATREGNSKAP

Beløp i: NOK	Note	2023	2022
<b>RESULTATREGNSKAP</b>			
<b>Inntekter</b>			
Salgsinntekt		8 791 301	7 505 723
Annen driftsinntekt		72 000	0
<b>Sum inntekter</b>		<b>8 863 301</b>	<b>7 505 723</b>
<b>Kostnader</b>			
Varekostnad		1 920 611	1 689 992
Lønnskostnad	1	2 339 280	2 212 855
Avskrivning på varige driftsmidler og immaterielle eiendeler	2	237 964	237 134
Nedskrivning av varige driftsmidler og immaterielle eiendeler	2	0	0
Annen driftskostnad		1 954 010	1 853 182
<b>Sum kostnader</b>		<b>6 451 866</b>	<b>5 993 163</b>
<b>Driftsresultat</b>		<b>2 411 435</b>	<b>1 512 560</b>
<b>Finansinntekter og finanskostnader</b>			
Annen renteinntekt		183	378
Annen finansinntekt		3 663	3 528
<b>Sum finansinntekter</b>		<b>3 846</b>	<b>3 906</b>
Annen rentekostnad		210 105	152 642
Annen finanskostnad		307	212
<b>Sum finanskostnader</b>		<b>-210 412</b>	<b>-152 854</b>
<b>Netto finans</b>		<b>-206 566</b>	<b>-148 948</b>
<b>Resultat før skattekostnad</b>		<b>2 204 869</b>	<b>1 363 613</b>
Skattekostnad		485 387	300 044
<b>Årsresultat</b>		<b>1 719 482</b>	<b>1 063 569</b>
<b>Overføringer og disponeringer</b>			
Ordinært utbytte		0	1 600 000
Tilleggsutbytte		398 000	0
Annen egenkapital		1 321 482	-536 431
<b>Sum overføringer og disponeringer</b>		<b>1 719 482</b>	<b>1 063 569</b>



Organisasjonsnr: 824 689 512  
TRYSILTANNLEGENE AS

## BALANSE

Beløp i: NOK	Note	2023	2022
<b>BALANSE - EIENDELER</b>			
<b>Anleggsmidler</b>			
<b>Immaterielle eiendeler</b>			
Konsesjoner, patenter, lisenser, varemerker ol.		0	1 673
<b>Sum immaterielle eiendeler</b>		<b>0</b>	<b>1 673</b>
<b>Varige driftsmidler</b>			
Tomter, bygninger og annen fast eiendom	2	3 897 201	3 998 265
Maskiner og anlegg	2	0	0
Skip, rigger, fly og lignende	2	0	0
Driftsløsøre, inventar, verktøy, kontormaskiner, ol.	2	214 473	325 860
<b>Sum varige driftsmidler</b>		<b>4 111 674</b>	<b>4 324 125</b>
<b>Finansielle anleggsmidler</b>			
<b>Sum finansielle anleggsmidler</b>		<b>0</b>	<b>0</b>
<b>Sum anleggsmidler</b>		<b>4 111 674</b>	<b>4 325 798</b>
<b>Omløpsmidler</b>			
<b>Varer</b>			
Varer		210 689	201 853
<b>Sum varer</b>		<b>210 689</b>	<b>201 853</b>
<b>Fordringer</b>			
Kundefordringer		85 575	217 736
Andre kortsiktige fordringer		64 181	58 569
<b>Sum fordringer</b>		<b>149 756</b>	<b>276 305</b>
<b>Investeringer</b>			
<b>Sum investeringer</b>		<b>0</b>	<b>0</b>
<b>Bankinnskudd, kontanter og lignende</b>			
Bankinnskudd, kontanter og lignende		2 015 669	2 083 671
<b>Sum bankinnskudd, kontanter og lignende</b>		<b>2 015 669</b>	<b>2 083 671</b>
<b>Sum omløpsmidler</b>		<b>2 376 114</b>	<b>2 561 829</b>
<b>SUM EIENDELER</b>		<b>6 487 788</b>	<b>6 887 627</b>





Organisasjonsnr: 824 689 512  
TRYSILTANNLEGENE AS

NOTEOPPLYSNINGER - SELSKAP - alle poster oppgitt i hele tall

## Note

### Regnskapsprinsipper

Årsregnskapet er satt opp i samsvar med regnskapsloven og god regnskapsskikk for små foretak. Salgsinntekter Inntektsføring ved salg av varer skjer på leveringstidspunktet. Tjenester inntektsføres etter hvert som de leveres. Klassifisering og vurdering av balanseposter Anleggsmidler er eiendeler bestemt til varig eie eller bruk. Eiendeler som er knyttet til varekretsløpet er klassifisert som omløpsmidler. Fordringer klassifiseres som omløpsmidler hvis de forfaller til betaling innen ett år etter transaksjonsdagen. Tilsvarende klassifiseres gjeld som kortsiktig hvis gjelden forfaller til betaling innen ett år. Langsiktig gjeld er gjeld som forfaller senere enn ett år etter transaksjonsdagen. Første års avdrag på langsiktige fordringer og langsiktig gjeld klassifiseres likevel ikke som omløpsmiddel og kortsiktig gjeld. Omløpsmidler vurderes til laveste av anskaffelseskost og virkelig verdi. Kortsiktig gjeld balanseføres til nominelt beløp på etableringstidspunktet. Anleggsmidler vurderes til anskaffelseskost. Varige anleggsmidler avskrives etter en fornuftig avskrivningsplan. Anleggsmidlene nedskrives til virkelig verdi ved verdifall som ikke forventes å være forbigående. Langsiktig gjeld med unntak av andre avsetninger balanseføres til nominelt beløp på etableringstidspunktet. Fordringer Kundefordringer og andre fordringer er oppført i balansen til pålydende etter fradrag for avsetning til forventet tap. Avsetning til tap gjøres på grunnlag av individuelle vurderinger av de enkelte fordringene. Varebeholdninger Lager av innkjøpte varer er verdsatt til laveste verdi av anskaffelseskost etter FIFO- prinsippet og virkelig verdi. Det foretas nedskrivning for påregnelig ukurans. Varige driftsmidler Varige driftsmidler balanseføres og avskrives over driftsmidlenes levetid dersom de har antatt levetid over 3 år og har en kostpris som overstiger kr 15 000. Direkte vedlikehold av driftsmidler kostnadsføres løpende under driftskostnader, mens påkostninger eller forbedringer tillegges driftsmidlets kostpris og avskrives i takt med driftsmidlet. Forøvrig er følgende regnskapsprinsipper anvendt: Forsikret pensjonsforpliktelse er ikke balanseført - kostnaden er lik premien. Leieavtaler er ikke balanseført. Fordringer og gjeld i utenlandsk valuta er verdsatt til kursen ved regnskapsårets slutt. Kursgevinster og kurstap i utenlandsk valuta føres som finansinntekt og finanskosnad. Skatt Skattekostnaden i resultatregnskapet omfatter både periodens betalbare skatt og endring i utsatt skatt. Utsatt skatt er beregnet med 22% på grunnlag av de midlertidige forskjeller som eksisterer mellom regnskapsmessige og skattemessige verdier, samt skattemessig underskudd til fremføring ved utgangen av regnskapsåret. Skatteøkende og skattereduserende midlertidige forskjeller som reverserer eller kan reversere i samme periode er fastsatt og skattevirkningen er beregnet på nettogrunnlaget. Selskapet har ikke endret regnskapsprinsipp fra 2022 til 2023.

## Note

1

Antall årsverk i regnskapsåret

3.00



<u>Sum</u>	<u>Beløp</u>		
<u>Balanseført verdi 31.12.</u>	<u>Varige driftsmidler</u>	<u>Immaterielle eiend.</u>	
<b>Konsernregnskap</b>			
<b>Morselskapet sitt navn</b>			
<b>Forretningskontor for morselskapet</b>			
<b>Begrunnelse for at datterselskap er utelatt fra konsolideringen</b>			
<b>Konsern, tilknyttet selskap m.v. - fordringer og gjeld</b>			
<b>Fordringer</b>			
<u>Samlet beløp - tilknyttet selskap</u>	<u>Årets</u>	<u>Fjorårets</u>	
<u>Samlet beløp - foretak i samme konsern</u>	<u>Årets</u>	<u>Fjorårets</u>	
<u>Samlet beløp - foretak i samme konsern</u>	<u>Årets</u>	<u>Fjorårets</u>	
<u>Samlet beløp - felles kontrollert virksomhet</u>	<u>Årets</u>	<u>Fjorårets</u>	
<u>Pantstillelse</u>	<u>Beløp</u>		
<u>Beholdning av egne aksjer</u>	<u>Antall</u>	<u>Pålydende</u>	<u>Andel av aksjek.</u>

**Note**

4

**Lån og sikkerhetsstillelse til medlemmer**

Er det gitt lån eller sikkerhetsstillelse til ledende personer: Nei

Opplysninger om:

Medlemmer av:

Mer om lån og sikkerhetsstillelse



Til generalforsamlingen i Trysiltannlegene AS

## UAVHENGIG REVISORS BERETNING

### *Konklusjon*

Vi har revidert årsregnskapet for Trysiltannlegene AS som viser et overskudd på kr 1 719 482. Årsregnskapet består av balanse per 31. desember 2023, resultatregnskap for regnskapsåret avsluttet per denne datoen og noter til årsregnskapet, herunder et sammendrag av viktige regnskapsprinsipper.

Etter vår mening

- oppfyller årsregnskapet gjeldende lovkrav, og
- gir årsregnskapet et rettviseende bilde av selskapets finansielle stilling per 31. desember 2023 og av dets resultater for regnskapsåret avsluttet per denne datoen i samsvar med regnskapslovens regler og god regnskapsskikk i Norge.

### *Grunnlag for konklusjonen*

Vi har gjennomført revisjonen i samsvar med International Standards on Auditing (ISA-ene). Våre oppgaver og plikter i henhold til disse standardene er beskrevet nedenfor under Revisors oppgaver og plikter ved revisjonen av årsregnskapet. Vi er uavhengige av selskapet i samsvar med kravene i relevante lover og forskrifter i Norge og International Code of Ethics for Professional Accountants (inkludert internasjonale uavhengighetsstandarder) utstedt av International Ethics Standards Board for Accountants (IESBA-reglene), og vi har overholdt våre øvrige etiske forpliktelser i samsvar med disse kravene. Innhentet revisjonsbevis er etter vår vurdering tilstrekkelig og hensiktsmessig som grunnlag for vår konklusjon.

### *Ledelsens ansvar for årsregnskapet*

Ledelsen er ansvarlig for å utarbeide årsregnskapet og for at det gir et rettviseende bilde i samsvar med regnskapslovens regler og god regnskapsskikk i Norge. Ledelsen er også ansvarlig for slik intern kontroll som den finner nødvendig for å kunne utarbeide et årsregnskap som ikke inneholder vesentlig feilinformasjon, verken som følge av misligheter eller utilsiktede feil.

Ved utarbeidelsen av årsregnskapet må ledelsen ta standpunkt til selskapets evne til fortsatt drift og opplyse om forhold av betydning for fortsatt drift. Forutsetningen om fortsatt drift skal legges til grunn for årsregnskapet så lenge det ikke er sannsynlig at virksomheten vil bli avvirket.

Fram Revisjon AS / Lundgaardvegen 13, 2408 Elverum  
Tlf. 62 43 10 80 / post@framrevisjon.no  
Org.nr 957 668 933 / www.framrevisjon.no

Avd Flisa / Kaffegata 95, 2270 Flisa

Avd Trysil / Storvegen 21, 2420 Trysil



MEGLEM I  
REVISORFORENINGA



## *Revisors oppgaver og plikter ved revisjonen av årsregnskapet*

Vårt mål er å oppnå betryggende sikkerhet for at årsregnskapet som helhet ikke inneholder vesentlig feilinformasjon, verken som følge av misligheter eller utilsiktede feil, og å avgi en revisjonsberetning som inneholder vår konklusjon. Betryggende sikkerhet er en høy grad av sikkerhet, men ingen garanti for at en revisjon utført i samsvar med ISA-ene, alltid vil avdekke vesentlig feilinformasjon.

Feilinformasjon kan oppstå som følge av misligheter eller utilsiktede feil. Feilinformasjon er å anse som vesentlig dersom den enkeltvis eller samlet med rimelighet kan forventes å påvirke de økonomiske beslutningene som brukerne foretar, på grunnlag av årsregnskapet.

For videre beskrivelse av revisors oppgaver og plikter vises det til <https://revisorforeningen.no/revisjonsberetninger>.

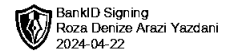
Elverum, 22.04.2024

**Fram Revisjon AS**

Hanne Øverby Sund  
Statsautorisert revisor



TRYSILTANNLEGENE AS  
824 689 512

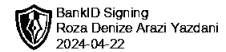


## Resultatregnskap

	Note	2023	2022
<b>Driftsinntekter</b>			
Salgsinntekt		8 791 301	7 505 723
Annen driftsinntekt		72 000	0
<b>Sum driftsinntekter</b>		<b>8 863 301</b>	<b>7 505 723</b>
<b>Driftskostnader</b>			
Varekostnad		-1 920 611	-1 689 992
Lønnskostnad	1	-2 339 280	-2 212 855
Avskrivning på varige driftsmidler og immaterielle eiendeler	2	-237 964	-237 134
Annen driftskostnad		-1 954 010	-1 853 182
<b>Sum driftskostnader</b>		<b>-6 451 866</b>	<b>-5 993 163</b>
<b>Driftsresultat</b>		<b>2 411 435</b>	<b>1 512 560</b>
<b>Finansinntekter</b>			
Annen renteinntekt		183	378
Annen finansinntekt		3 663	3 528
<b>Sum finansinntekter</b>		<b>3 846</b>	<b>3 906</b>
<b>Finanskostnader</b>			
Annen rentekostnad		-210 105	-152 642
Annen finanskostnad		-307	-212
<b>Sum finanskostnader</b>		<b>-210 412</b>	<b>-152 854</b>
<b>Netto finans</b>		<b>-206 566</b>	<b>-148 948</b>
<b>Resultat før skattekostnad</b>		<b>2 204 869</b>	<b>1 363 613</b>
Skattekostnad		-485 387	-300 044
<b>Årsresultat</b>		<b>1 719 482</b>	<b>1 063 569</b>
<b>Overføringer</b>			
Ordinært utbytte		0	1 600 000
Tilleggsutbytte		398 000	0
Annen egenkapital		1 321 482	-536 431
<b>Sum overføringer</b>		<b>1 719 482</b>	<b>1 063 569</b>



TRYSILTANLEGENE AS  
824 689 512

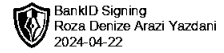


## Balanse

	Note	31.12.2023	31.12.2022
<b>EIENDELER</b>			
<b>Anleggsmidler</b>			
<b>Immaterielle eiendeler</b>			
Konsesjoner, patenter, lisenser, varemerker ol.		0	1 673
<b>Sum immaterielle eiendeler</b>		<b>0</b>	<b>1 673</b>
<b>Varige driftsmidler</b>			
Tomter, bygninger og annen fast eiendom	2	3 897 201	3 998 265
Driftsløsøre, inventar, verktøy, kontormaskiner, ol.	2	214 473	325 860
<b>Sum varige driftsmidler</b>		<b>4 111 674</b>	<b>4 324 125</b>
<b>Sum anleggsmidler</b>		<b>4 111 674</b>	<b>4 325 798</b>
<b>Omløpsmidler</b>			
<b>Varer</b>			
Varer		210 689	201 853
<b>Sum varer</b>		<b>210 689</b>	<b>201 853</b>
<b>Fordringer</b>			
Kundefordringer		85 575	217 736
Andre kortsiktige fordringer		64 181	58 569
<b>Sum fordringer</b>		<b>149 756</b>	<b>276 305</b>
<b>Bankinnskudd, kontanter og lignende</b>			
Bankinnskudd, kontanter og lignende		2 015 669	2 083 671
<b>Sum bankinnskudd, kontanter og lignende</b>		<b>2 015 669</b>	<b>2 083 671</b>
<b>Sum omløpsmidler</b>		<b>2 376 114</b>	<b>2 561 829</b>
<b>SUM EIENDELER</b>		<b>6 487 788</b>	<b>6 887 627</b>



TRYSILTANNLEGENE AS  
824 689 512




### Balanse

	Note	31.12.2023	31.12.2022
<b>EGENKAPITAL OG GJELD</b>			
<b>Egenkapital</b>			
<b>Innskutt egenkapital</b>			
Aksjekapital	3	500 000	500 000
<b>Sum innskutt egenkapital</b>		<b>500 000</b>	<b>500 000</b>
<b>Opptjent egenkapital</b>			
Annen egenkapital	3	1 719 493	398 011
<b>Sum opptjent egenkapital</b>		<b>1 719 493</b>	<b>398 011</b>
<b>Sum egenkapital</b>		<b>2 219 493</b>	<b>898 011</b>
<b>Gjeld</b>			
<b>Avsetning og forpliktelser</b>			
Utsatt skatt		7 262	20 033
<b>Sum avsetning for forpliktelser</b>		<b>7 262</b>	<b>20 033</b>
<b>Annen langsiktig gjeld</b>			
Gjeld til kredittinstitusjoner		2 916 680	3 166 676
<b>Sum annen langsiktig gjeld</b>		<b>2 916 680</b>	<b>3 166 676</b>
<b>Kortsiktig gjeld</b>			
Leverandørgjeld		146 532	166 991
Betalbar skatt		498 158	315 036
Skyldige offentlige avgifter		165 676	193 137
Utbytte		0	1 600 000
Annen kortsiktig gjeld		533 987	527 744
<b>Sum kortsiktig gjeld</b>		<b>1 344 354</b>	<b>2 802 907</b>
<b>Sum gjeld</b>		<b>4 268 295</b>	<b>5 989 616</b>
<b>SUM EGENKAPITAL OG GJELD</b>		<b>6 487 788</b>	<b>6 887 627</b>

Roza Denize Arazi Yazdani  
styrets leder / daglig leder



TRYSILTANNLEGENE AS  
824 689 512



## Noter

### Regnskapsprinsipper

Årsregnskapet er satt opp i samsvar med regnskapsloven og god regnskapsskikk for små foretak.

#### Salgsinntekter

Inntektsføring ved salg av varer skjer på leveringstidspunktet. Tjenester inntektsføres etter hvert som de leveres.

#### Klassifisering og vurdering av balanseposter

Anleggsmidler er eiendeler bestemt til varig eie eller bruk. Eiendeler som er knyttet til varekretsløpet er klassifisert som omløpsmidler. Fordringer klassifiseres som omløpsmidler hvis de forfaller til betaling innen ett år etter transaksjonsdagen. Tilsvarende klassifiseres gjeld som kortsiktig hvis gjelden forfaller til betaling innen ett år. Langsiktig gjeld er gjeld som forfaller senere enn ett år etter transaksjonsdagen. Første års avdrag på langsiktige fordringer og langsiktig gjeld klassifiseres likevel ikke som omløpsmiddel og kortsiktig gjeld.

Omløpsmidler vurderes til laveste av anskaffelseskost og virkelig verdi. Kortsiktig gjeld balanseføres til nominelt beløp på etableringstidspunktet. Anleggsmidler vurderes til anskaffelseskost. Varige anleggsmidler avskrives etter en fornuftig avskrivningsplan. Anleggsmidlene nedskrives til virkelig verdi ved verdifall som ikke forventes å være forbigående. Langsiktig gjeld med unntak av andre avsetninger balanseføres til nominelt beløp på etableringstidspunktet.

#### Fordringer

Kundefordringer og andre fordringer er oppført i balansen til pålydende etter fradrag for avsetning til forventet tap. Avsetning til tap gjøres på grunnlag av individuelle vurderinger av de enkelte fordringene.

#### Varebeholdninger

Lager av innkjøpte varer er verdsatt til laveste verdi av anskaffelseskost etter FIFO- prinsippet og virkelig verdi. Det foretas nedskrivning for påregnelig ukurans.

#### Varige driftsmidler

Varige driftsmidler balanseføres og avskrives over driftsmidlenes levetid dersom de har antatt levetid over 3 år og har en kostpris som overstiger kr 15 000. Direkte vedlikehold av driftsmidler kostnadsføres løpende under driftskostnader, mens påkostninger eller forbedringer tillegges driftsmidlets kostpris og avskrives i takt med driftsmidlet.

#### Forøvrig er følgende regnskapsprinsipper anvendt:

Forsikret pensjonsforpliktelse er ikke balanseført - kostnaden er lik premien. Leieavtaler er ikke balanseført. Fordringer og gjeld i utenlandsk valuta er verdsatt til kursen ved regnskapsårets slutt. Kursgevinster og kurstap i utenlandsk valuta føres som finansinntekt og finanskosnad.

#### Skatt

Skattekostnaden i resultatregnskapet omfatter både periodens betalbare skatt og endring i utsatt skatt. Utsatt skatt er beregnet med 22% på grunnlag av de midlertidige forskjeller som eksisterer mellom regnskapsmessige og skattemessige verdier, samt skattemessig underskudd til fremføring ved utgangen av regnskapsåret. Skatteøkende og skattereduserende midlertidige forskjeller som reverserer eller kan reversere i samme periode er fastsatt og skattevirkningen er beregnet på nettogrunnlaget.

Selskapet har ikke endret regnskapsprinsipp fra 2022 til 2023.

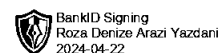
### Note 1 - Antall årsverk

Antall årsverk sysselsatt i regnskapsåret:

3



TRYSILTANLEGENE AS  
824 689 512



## Note 2 - Varige driftsmidler/anleggsmidler

Varige driftsmidler	Driftsløsøre, inventar o.l	Tomter, bygninger og annen fast eiendom	Immaterielle eiendeler	Sum
Anskaffelseskost pr 01.01	576 647	4 267 769	15 060	4 859 476
Tilgang i året	23 840	0	0	23 840
Avgang i året	0	0	0	0
<b>Anskaffelseskost pr 31.12</b>	<b>600 487</b>	<b>4 267 769</b>	<b>15 060</b>	<b>4 883 316</b>
Akkumulert av- og nedskrivninger 01.01	-250 787	-269 504	-13 387	-533 678
Akkumulert av- og nedskrivninger 31.12	-386 014	-370 568	-15 060	-771 642
<b>Balanseført verdi pr 31.12</b>	<b>214 473</b>	<b>3 897 201</b>	<b>0</b>	<b>4 111 674</b>
Årets av- og nedskrivninger	135 227	101 064	1 673	237 964
Økonomisk levetid	3 - 5	20 - 50	3	
Avskrivningsplan	Lineær	Lineær	Lineær	

## Note 3 - Egenkapital

	Aksjekapital	Opptjent egenkapital	Sum
Egenkapital 31.12.2022	500 000	398 011	898 011
Årsresultat	0	1 719 482	1 719 482
Tilleggsutbytte i løpet av året, basert på siste fastsatte regnskap	0	-398 000	-398 000
<b>Egenkapital 31.12.2023</b>	<b>500 000</b>	<b>1 719 493</b>	<b>2 219 493</b>

## Note 4 - Lån og sikkerhetsstillelse til ledende personer, eiere med videre

Det er ikke gitt lån eller sikkerhetsstillelse til medlemmer av styrende organer.