



## ÅRSREGNSKAPET FOR REGNSKAPSÅRET 2023 - GENERELL INFORMASJON

### Enheten

Organisasjonsnummer: 989 143 026  
Organisasjonsform: Aksjeselskap  
Foretaksnavn: HELGELAND BYGGTJENESTER AS  
Forretningsadresse: Esperantovegen 3  
4100 JØRPELAND

### Regnskapsår

Årsregnskapets periode: 01.01.2023 - 31.12.2023

### Konsern

Morselskap i konsern: Nei

### Regnskapsregler

Regler for små foretak benyttet: Ja  
Benyttet ved utarbeidelsen av årsregnskapet til selskapet: Regnskapslovens alminnelige regler

### Årsregnskapet fastsatt av kompetent organ

Bekreftet av representant for selskapet: Roger Helgeland  
Dato for fastsettelse av årsregnskapet: 24.06.2024

### Grunnlag for avgivelse

År 2023: Årsregnskapet er elektronisk innlevert  
År 2022: Tall er hentet fra elektronisk innlevert årsregnskap fra 2023

*Det er ikke krav til at årsregnskapet m.v. som sendes til Regnskapsregisteret er undertegnet. Kontrollen på at dette er utført ligger hos revisor/enhetens øverste organ. Sikkerheten ivaretas ved at innsender har rolle/rettighet for innsending av årsregnskapet via Altinn, og ved at det bekreftes at årsregnskapet er fastsatt av kompetent organ.*

Brønnøysundregistrene, 01.05.2025



## Resultatregnskap

Beløp i: NOK	Note	2023	2022
<b>RESULTATREGNSKAP</b>			
<b>Inntekter</b>			
Salgsinntekt		262 821	192 897
<b>Sum inntekter</b>		<b>262 821</b>	<b>192 897</b>
<b>Kostnader</b>			
Varekostnad		50 996	2 680
Lønnskostnad	1	74 554	142 425
Avskrivning av driftsmidler	2	61 800	85 300
Nedskrivning av varige driftsmidler og immaterielle eiendeler	2		
Annen driftskostnad		83 282	139 653
<b>Sum kostnader</b>		<b>270 631</b>	<b>370 059</b>
<b>Driftsresultat</b>		<b>-7 810</b>	<b>-177 162</b>
<b>Finansinntekter og finanskostnader</b>			
Annen renteinntekt		59	124
<b>Sum finansinntekter</b>		<b>59</b>	<b>124</b>
Annen rentekostnad		8 181	8 542
<b>Sum finanskostnader</b>		<b>8 181</b>	<b>8 542</b>
<b>Netto finans</b>		<b>-8 122</b>	<b>-8 418</b>
<b>Ordinært resultat før skattekostnad</b>		<b>-15 933</b>	<b>-185 579</b>
Skattekostnad på resultat	3		
<b>Ordinært resultat etter skattekostnad</b>		<b>-15 933</b>	<b>-185 579</b>
<b>Årsresultat</b>		<b>-15 933</b>	<b>-185 579</b>
<b>Årsresultat etter minoritetsinteresser</b>		<b>-15 933</b>	<b>-185 579</b>
<b>Totalresultat</b>		<b>-15 933</b>	<b>-185 579</b>
<b>Overføringer og disponeringer</b>			
Udekket tap		-15 933	-110 860



## Resultatregnskap

<b>Beløp i: NOK</b>	<b>Note</b>	<b>2023</b>	<b>2022</b>
Overført til annen egenkapital			-74 720
<b>Sum overføringer og disponeringer</b>		<b>-15 933</b>	<b>-185 579</b>



### Balanse

Beløp i: NOK	Note	2023	2022
<b>BALANSE - EIENDELER</b>			
<b>Anleggsmidler</b>			
<b>Immaterielle eiendeler</b>			
Utsatt skattefordel	3		
<b>Varige driftsmidler</b>			
Tomter, bygninger o.a. fast eiendom	4		
Maskiner og anlegg	4		
Båter	4		
Driftsløsøre, inventar o.a. utstyr	2, 4	70 900	132 700
<b>Sum varige driftsmidler</b>	2	<b>70 900</b>	<b>132 700</b>
<b>Sum anleggsmidler</b>		<b>70 900</b>	<b>132 700</b>
<b>Omløpsmidler</b>			
<b>Varer</b>			
<b>Fordringer</b>			
Kundefordringer		10 375	
Andre kortsiktige fordringer		3 528	15 727
<b>Sum fordringer</b>		<b>13 903</b>	<b>15 727</b>
<b>Bankinnskudd, kontanter og lignende</b>			
Bankinnskudd		68 782	49 967
<b>Sum bankinnskudd, kontanter og lignende</b>		<b>68 782</b>	<b>49 967</b>
<b>Sum omløpsmidler</b>		<b>82 686</b>	<b>65 694</b>
<b>SUM EIENDELER</b>		<b>153 586</b>	<b>198 394</b>
<b>BALANSE - EGENKAPITAL OG GJELD</b>			
<b>Egenkapital</b>			
<b>Innskutt egenkapital</b>			
Aksjekapital	5, 6	100 000	100 000



## Balanse

<b>Beløp i: NOK</b>	<b>Note</b>	<b>2023</b>	<b>2022</b>
Beholdning av egne aksjer	5, 6		
Overkurs	6		
Annen innskutt egenkapital	6		
<b>Sum innskutt egenkapital</b>		<b>100 000</b>	<b>100 000</b>
<b>Opptjent egenkapital</b>			
Annen egenkapital	6, 7		
Udisponert resultat	6		
Udekket tap	6	126 792	110 860
<b>Sum opptjent egenkapital</b>		<b>-126 792</b>	<b>-110 860</b>
<b>Sum egenkapital</b>		<b>-26 792</b>	<b>-10 860</b>
<b>Gjeld</b>			
<b>Langsiktig gjeld</b>			
Utsatt skatt	3		
<b>Annen langsiktig gjeld</b>			
Gjeld til kredittinstitusjoner	4	68 665	116 171
Øvrig langsiktig gjeld	4		
<b>Sum annen langsiktig gjeld</b>		<b>68 665</b>	<b>116 171</b>
<b>Sum langsiktig gjeld</b>		<b>68 665</b>	<b>116 171</b>
<b>Kortsiktig gjeld</b>			
Gjeld til kredittinstitusjoner	4		
Leverandørgjeld		25 115	34 628
Betalbar skatt	3		
Skyldig offentlige avgifter		37 860	8 892
Annen kortsiktig gjeld		48 738	49 563
<b>Sum kortsiktig gjeld</b>		<b>111 713</b>	<b>93 083</b>
<b>Sum gjeld</b>		<b>180 378</b>	<b>209 254</b>
<b>SUM EGENKAPITAL OG GJELD</b>		<b>153 586</b>	<b>198 394</b>



## Brønnøysundregistrene

### ÅRSREGNSKAP FOR REGNSKAPSÅRET 2023 - GENERELL INFORMASJON

Journalnummer: 2024 546527

#### Enheten

Organisasjonsnummer: 989 143 026  
Organisasjonsform: Aksjeselskap  
Foretaksnavn: HELGELAND BYGGTJENESTER AS  
Forretningsadresse: Esperantovegen 3  
4100 JØRPELAND

#### Regnskapsår

Årsregnskapets periode: 01.01.2023 - 31.12.2023

#### Konsern

Morselskap i konsern: Nei

#### Regnskapsregler

Regler for små foretak benyttet: Ja  
Benyttet ved utarbeidelsen av  
årsregnskapet til selskapet: Regnskapslovens alminnelige regler

#### Årsregnskapet fastsatt av kompetent organ

Bekreftet av representant for selskapet: Roger Helgeland  
Dato for fastsettelse av årsregnskapet: 24.06.2024

#### Revisjon

Selskapet har besluttet at årsregnskapet  
ikke skal revideres: Ja  
Årsregnskapet er utarbeidet av ekstern  
autorisert regnskapsfører: Ja  
Ekstern autorisert regnskapsfører har i  
løpet av regnskapsåret bistått ved den  
løpende regnskapsføringen eller utført  
andre tjenester for selskapet enn å  
utarbeide årsregnskapet: Ja

#### Grunnlag for avgivelse

År 2023: Årsregnskap er elektronisk innlevert.  
År 2022: Tall er hentet fra elektronisk innlevert årsregnskap fra 2023.

*Det er ikke krav til at årsregnskapet m.v. som sendes til Regnskapsregisteret er undertegnet. Kontrollen på at dette er utført ligger hos revisor/enhetens øverste organ. Sikkerheten ivaretas ved at innsender har rolle/rettighet for innsending av årsregnskapet via Altinn, og ved at det bekreftes at årsregnskapet er fastsatt av kompetent organ.*

Brønnøysundregistrene, 26.06.2024

---

Brønnøysundregistrene  
Postadresse: Postboks 900, 8910 Brønnøysund  
Telefon: 75 00 75 00  
E-post: firmapost@brreg.no Internett: www.brreg.no  
Organisasjonsnummer: 974 760 673



Organisasjonsnr: 989 143 026  
HELGELAND BYGGTJENESTER AS

## RESULTATREGNSKAP

Beløp i: NOK	Note	2023	2022
<b>RESULTATREGNSKAP</b>			
<b>Inntekter</b>			
Salgsinntekt		262 821	192 897
<b>Sum inntekter</b>		<b>262 821</b>	<b>192 897</b>
<b>Kostnader</b>			
Varekostnad		50 996	2 680
Lønnskostnad	1	74 554	142 425
Avskrivning av driftsmidler	2	61 800	85 300
Nedskrivning av varige driftsmidler og immaterielle eiendeler	2		
Annen driftskostnad		83 282	139 653
<b>Sum kostnader</b>		<b>270 631</b>	<b>370 059</b>
<b>Driftsresultat</b>		<b>-7 810</b>	<b>-177 162</b>
<b>Finansinntekter og finanskostnader</b>			
Annen renteinntekt		59	124
<b>Sum finansinntekter</b>		<b>59</b>	<b>124</b>
Annen rentekostnad		8 181	8 542
<b>Sum finanskostnader</b>		<b>8 181</b>	<b>8 542</b>
<b>Netto finans</b>		<b>-8 122</b>	<b>-8 418</b>
<b>Ordinært resultat før skattekostnad</b>			
Skattekostnad på resultat	3	-15 933	-185 579
<b>Ordinært resultat etter skattekostnad</b>		<b>-15 933</b>	<b>-185 579</b>
<b>Årsresultat</b>		<b>-15 933</b>	<b>-185 579</b>
<b>Årsresultat etter minoritetsinteresser</b>		<b>-15 933</b>	<b>-185 579</b>
<b>Totalresultat</b>		<b>-15 933</b>	<b>-185 579</b>
<b>Overføringer og disponeringer</b>			
Udekket tap		-15 933	-110 860
Overført til annen egenkapital			-74 720
<b>Sum overføringer og disponeringer</b>		<b>-15 933</b>	<b>-185 579</b>



Organisasjonsnr: 989 143 026  
HELGELAND BYGGTJENESTER AS

## BALANSE

Beløp i: NOK	Note	2023	2022
<b>BALANSE - EIENDELER</b>			
<b>Anleggsmidler</b>			
<b>Immaterielle eiendeler</b>			
Utsatt skattefordel	3		
<b>Varige driftsmidler</b>			
Tomter, bygninger o.a. fast eiendom	4		
Maskiner og anlegg	4		
Båter	4		
Driftsløsøre, inventar o. a utstyr	2, 4	70 900	132 700
<b>Sum varige driftsmidler</b>	2	<b>70 900</b>	<b>132 700</b>
<b>Sum anleggsmidler</b>		<b>70 900</b>	<b>132 700</b>
<b>Omløpsmidler</b>			
<b>Varer</b>			
<b>Fordringer</b>			
Kundefordringer		10 375	
Andre kortsiktige fordringer		3 528	15 727
<b>Sum fordringer</b>		<b>13 903</b>	<b>15 727</b>
<b>Bankinnskudd, kontanter og lignende</b>			
Bankinnskudd		68 782	49 967
<b>Sum bankinnskudd, kontanter og lignende</b>		<b>68 782</b>	<b>49 967</b>
<b>Sum omløpsmidler</b>		<b>82 686</b>	<b>65 694</b>
<b>SUM EIENDELER</b>		<b>153 586</b>	<b>198 394</b>
<b>BALANSE - EGENKAPITAL OG GJELD</b>			
<b>Egenkapital</b>			
<b>Innskutt egenkapital</b>			
Aksjekapital	5, 6	100 000	100 000
Beholdning av egne aksjer	5, 6		
Overkurs	6		
Annen innskutt egenkapital	6		
<b>Sum innskutt egenkapital</b>		<b>100 000</b>	<b>100 000</b>
<b>Opptjent egenkapital</b>			
Annen egenkapital	6, 7		



Udisponert resultat	6		
Udekket tap	6	126 792	110 860
<b>Sum opptjent egenkapital</b>		<b>-126 792</b>	<b>-110 860</b>
<b>Sum egenkapital</b>		<b>-26 792</b>	<b>-10 860</b>
<b>Gjeld</b>			
<b>Langsiktig gjeld</b>			
Utsatt skatt	3		
<b>Annen langsiktig gjeld</b>			
Gjeld til			
kredittinstitusjoner	4	68 665	116 171
Øvrig langsiktig gjeld	4		
<b>Sum annen langsiktig gjeld</b>		<b>68 665</b>	<b>116 171</b>
<b>Sum langsiktig gjeld</b>		<b>68 665</b>	<b>116 171</b>
<b>Kortsiktig gjeld</b>			
Gjeld til			
kredittinstitusjoner	4		
Leverandørgjeld		25 115	34 628
Betalbar skatt	3		
Skyldig offentlige avgifter		37 860	8 892
Annen kortsiktig gjeld		48 738	49 563
<b>Sum kortsiktig gjeld</b>		<b>111 713</b>	<b>93 083</b>
<b>Sum gjeld</b>		<b>180 378</b>	<b>209 254</b>
<b>SUM EGENKAPITAL OG GJELD</b>		<b>153 586</b>	<b>198 394</b>



Organisasjonsnr: 989 143 026  
HELGELAND BYGGTJENESTER AS

NOTEOPPLYSNINGER - SELSKAP - alle poster oppgitt i hele tall

## Note

Antall årsverk i regnskapsåret  
1.00

Sum Beløp

Balanseført verdi 31.12. Varige driftsmidler Immaterielle eiend.

## Konsernregnskap

Morselskapet sitt navn

Forretningskontor for morselskapet

## Begrunnelse for at datterselskap er utelatt fra konsolideringen

Samlet beløp - tilknyttet selskap Årets Fjorårets

Samlet beløp - foretak i samme konsern Årets Fjorårets

Samlet beløp - foretak i samme konsern Årets Fjorårets

Samlet beløp - felles kontrollert virksomhet Årets Fjorårets

Pantstillelse Beløp

Beholdning av egne aksjer Antall Pålydende Andel av aksjek.




# Årsregnskap 2023

## Helgeland Byggtjenester As

Resultatregnskap  
Balanse  
Noter til regnskapet



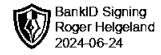
Org.nr.: 989 143 026



### RESULTATREGNSKAP

#### HELGELAND BYGGTJENESTER AS


DRIFTSINNEKTER OG DRIFTSKOSTNADER	Note	2023	2022
Salgsinntekt		262 821	192 897
<b>Sum driftsinntekter</b>		<b>262 821</b>	<b>192 897</b>
Varekostnad		-50 996	-2 680
Lønnskostnad	1	-74 554	-142 425
Avskrivning av driftsmidler	2	-61 800	-85 300
Annen driftskostnad		-83 282	-139 653
<b>Sum driftskostnader</b>		<b>-270 631</b>	<b>-370 059</b>
<b>Driftsresultat</b>		<b>-7 810</b>	<b>-177 162</b>
<b>FINANSINNEKTER OG FINANSKOSTNADER</b>			
Annen renteinntekt		59	124
Annen rentekostnad		-8 181	-8 542
<b>Resultat av finansposter</b>		<b>-8 122</b>	<b>-8 418</b>
<b>Resultat før skattekostnad</b>		<b>-15 933</b>	<b>-185 579</b>
<b>Årsresultat</b>		<b>-15 933</b>	<b>-185 579</b>
<b>OVERFØRINGER</b>			
Overført til annen egenkapital		0	-74 720
Overført til udekket tap		-15 933	-110 860
<b>Sum overføringer</b>		<b>-15 933</b>	<b>-185 579</b>



### BALANSE

#### HELGELAND BYGGTJENESTER AS

EIENDELER	Note	2023	2022
<b>ANLEGGSMIDLER</b>			
<b>VARIGE DRIFTSMIDLER</b>			
Driftsløsøre, inventar o.a utstyr	2, 4	70 900	132 700
<b>Sum varige driftsmidler</b>	<b>2</b>	<b>70 900</b>	<b>132 700</b>
<b>Sum anleggsmidler</b>		<b>70 900</b>	<b>132 700</b>
<b>OMLØPSMIDLER</b>			
<b>FORDRINGER</b>			
Kundefordringer		10 375	0
Andre kortsiktige fordringer		3 528	15 727
<b>Sum fordringer</b>		<b>13 903</b>	<b>15 727</b>
Bankinnskudd		68 782	49 967
<b>Sum omløpsmidler</b>		<b>82 686</b>	<b>65 694</b>
<b>Sum eiendeler</b>		<b>153 586</b>	<b>198 394</b>



## BALANSE

### HELGELAND BYGGTJENESTER AS

EGENKAPITAL OG GJELD	Note	2023	2022
<b>EGENKAPITAL</b>			
<b>INNSKUTT EGENKAPITAL</b>			
Aksjekapital	5, 6	100 000	100 000
<b>Sum innskutt egenkapital</b>		<b>100 000</b>	<b>100 000</b>
<b>OPPTJENT EGENKAPITAL</b>			
Udekket tap	6	-126 792	-110 860
<b>Sum opptjent egenkapital</b>		<b>-126 792</b>	<b>-110 860</b>
<b>Sum egenkapital</b>		<b>-26 792</b>	<b>-10 860</b>
<b>GJELD</b>			
<b>ANNEN LANGSIKTIG GJELD</b>			
Gjeld til kredittinstitusjoner	4	68 665	116 171
<b>Sum annen langsiktig gjeld</b>		<b>68 665</b>	<b>116 171</b>
<b>KORTSIKTIG GJELD</b>			
Leverandørgjeld		25 115	34 628
Skyldig offentlige avgifter		37 860	8 892
Annen kortsiktig gjeld		48 738	49 563
<b>Sum kortsiktig gjeld</b>		<b>111 713</b>	<b>93 083</b>
<b>Sum gjeld</b>		<b>180 378</b>	<b>209 254</b>
<b>Sum egenkapital og gjeld</b>		<b>153 586</b>	<b>198 394</b>

21.06.2024

Styret i Helgeland Byggtjenester As

\_\_\_\_\_  
Roger Helgeland  
styreleder/daglig leder



## HELGELAND BYGGTJENESTER AS

### REGNSKAPSPRINSIPPER

Årsregnskapet er satt opp i samsvar med regnskapsloven og NRS 8 - God regnskapsskikk for små foretak.

### SALGSINTEKTER

Inntektsføring ved salg av varer skjer på leveringstidspunktet. Tjenester inntektsføres etter hvert som de leveres.

### KLASSIFISERING OG VURDERING AV BALANSEPOSTER

Omløpsmidler og kortsiktig gjeld omfatter normalt poster som forfaller til betaling innen ett år etter balansedagen, samt poster som knytter seg til varekretsløpet. For andre poster enn kundefordringer omfattes poster som forfaller til betaling innen ett år etter transaksjonsdagen. Anleggsmidler er eiendeler bestemt til varig eie og bruk. Langsiktig gjeld er gjeld som forfaller senere enn ett år etter transaksjonsdagen.

Anleggsmidler vurderes til anskaffelseskost. Varige anleggsmidler avskrives etter en fornuftig avskrivningsplan. Anleggsmidlene nedskrives til virkelig verdi ved verdifall som ikke forventes å være forbigående. Langsiktig gjeld med unntak av andre avsetninger balanseføres til nominelt beløp på etableringstidspunktet.

Omløpsmidler vurderes til laveste av anskaffelseskost og virkelig verdi. Kortsiktig gjeld balanseføres til nominelt beløp på etableringstidspunktet.

### VARIGE DRIFTSMIDLER

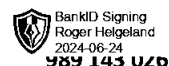
Varige driftsmidler balanseføres og avskrives over driftsmidlenes levetid. Direkte vedlikehold av driftsmidler kostnadsføres løpende under driftskostnader, mens påkostninger eller forbedringer tillegges driftsmidlets kostpris og avskrives i takt med driftsmidlet.

### FORDRINGER

Kundefordringer og andre fordringer oppføres til pålydende etter fradrag for avsetning til forventet tap. Avsetning til tap gjøres på grunnlag av en individuell vurdering av de enkelte fordringene.

### SKATT

Skattekostnaden i resultatregnskapet omfatter både periodens betalbare skatt og endring i utsatt skatt. Utsatt skatt er beregnet med 22 % på grunnlag av de midlertidige forskjeller som eksisterer mellom regnskapsmessige og skattemessige verdier, samt ligningsmessig underskudd til fremføring ved utgangen av regnskapsåret. Skatteøkende og skattereduserende midlertidige forskjeller som reverserer eller kan reverseres i samme periode er utlignet og nettoført.



## HELGELAND BYGGTJENESTER AS

### Note 1 Lønnskostnader og antall årsverk

Spesifikasjon av lønnskostnader	2023	2022
Lønninger	124 718	102 490
Arbeidsgiveravgift	18 157	26 152
Pensjonskostnader	0	12 245
Andre ytelser	4 056	1 538
<b>Sum</b>	<b>146 931</b>	<b>142 425</b>

Selskapet har i 2023 sysselsatt 1 årsverk.

### Note 2 Anleggsmidler

	Driftsløsøre, inventar ol.	Sum
Anskaffelseskost pr. 01.01.23	393 953	393 953
<b>Anskaffelseskost 31.12.23</b>	<b>393 953</b>	<b>393 953</b>
Akkumulerte avskrivninger 31.12.23	323 053	323 053
Av- og nedskrivninger pr. 31.12.23	323 053	323 053
<b>Bokført verdi 31.12.23</b>	<b>70 900</b>	<b>70 900</b>
Årets ordinære avskrivninger	61 800	61 800
Økonomisk levetid	5 år	

### Note 3 Skatt

Beregning av årets skattegrunnlag:	2023	2022
Ordinært resultat før skattekostnad	-15 933	-185 579
Permanente forskjeller	2 558	1 961
Endring i midlertidige forskjeller	20 245	31 479
Anvendelse av fremførbart underskudd	-6 870	0
<b>Årets skattegrunnlag</b>	<b>0</b>	<b>-152 139</b>

Oversikt over midlertidige forskjeller:	2023	2022	Endring
Varige driftsmidler	-71 538	-51 293	20 245
<b>Sum</b>	<b>-71 538</b>	<b>-51 293</b>	<b>20 245</b>
Akkumulert fremførbart underskudd	-432 435	-439 305	-6 870
Inngår ikke i beregningen av utsatt skatt	503 973	490 598	-13 375
<b>Sum</b>	<b>0</b>	<b>0</b>	<b>0</b>



### HELGELAND BYGGTJENESTER AS



#### Note 4 Gjeld til kredittinstitusjoner

Gjeld som er sikret med pant	31.12.2023	31.12.2022
Langsiktig gjeld til kredittinstitusjoner	68 665	116 171
<b>Sum</b>	<b>68 665</b>	<b>116 171</b>

Balansert verdi av pantsatte eiendeler	31.12.2023	31.12.2022
Driftsløsøre, inventar og verktøy	70 900	132 700
<b>Sum</b>	<b>70 900</b>	<b>132 700</b>

Av langsiktig gjeld på kr 70 900 forfaller kr 0 om mer enn 5 år.

#### Note 5 Aksjonærer

##### AKSJEKAPITALEN I HELGELAND BYGGTJENESTER AS PR. 31.12 BESTÅR AV:

	Antall	Pålydende	Bokført
Ordinære aksjer	100	1 000,0	100 000
<b>Sum</b>	<b>100</b>		<b>100 000</b>

##### EIERSTRUKTUR

De største aksjonærene i % pr. 31.12 var:

	Ordinære	Eierandel	Stemmeandel
Helgeland, Roger	100	100,0	100,0

#### Note 6 Egenkapital

	Aksjekapital	Udekket tap	Sum egenkapital
Pr. 31.12.2022	100 000	-110 860	-10 860
Årets resultat		-15 933	-15 933
<b>Pr 31.12.2023</b>	<b>100 000</b>	<b>-126 792</b>	<b>-26 792</b>

#### Note 7 Fortsatt drift

Resultatet for 2023 viser et underskudd på kr. -15 933 etter skatt, mot kr. -185 579 i 2022.

Selskapets egenkapital er fortsatt tapt, men 2023 viser en positiv utvikling.

Ved behov vil selskapets eier gå inn med midler, og styret legger derfor til grunn fortsatt drift ved avleggelse av årsregnskapet for 2023.