



## ÅRSREGNSKAPET FOR REGNSKAPSÅRET 2019 - GENERELL INFORMASJON

### Enheten

Organisasjonsnummer: 918 717 544  
Organisasjonsform: Aksjeselskap  
Foretaksnavn: BANUS INVEST AS  
Forretningsadresse: Olav Selvaags plass 5  
0252 OSLO

### Regnskapsår

Årsregnskapets periode: 01.01.2019 - 31.12.2019

### Konsern

Morselskap i konsern: Ja  
Konsernregnskap lagt ved: Nei

### Regnskapsregler

Regler for små foretak benyttet: Ja  
Benyttet ved utarbeidelsen av årsregnskapet til selskapet: Regnskapslovens alminnelige regler

### Årsregnskapet fastsatt av kompetent organ

Bekreftet av representant for selskapet: Hans Remi Kittelsen  
Dato for fastsettelse av årsregnskapet: 19.06.2020

### Grunnlag for avgivelse

År 2019: Årsregnskapet er elektronisk innlevert  
År 2018: Tall er hentet fra elektronisk innlevert årsregnskap fra 2019

*Det er ikke krav til at årsregnskapet m.v. som sendes til Regnskapsregisteret er undertegnet. Kontrollen på at dette er utført ligger hos revisor/enhetens øverste organ. Sikkerheten ivaretas ved at innsender har rolle/rettighet for innsending av årsregnskapet via Altinn, og ved at det bekreftes at årsregnskapet er fastsatt av kompetent organ.*

Brønnøysundregistrene, 08.08.2021



### Resultatregnskap

Beløp i: NOK	Note	2019	2018
<b>RESULTATREGNSKAP</b>			
<b>Kostnader</b>			
Annen driftskostnad	2	11 593	13 465
<b>Sum kostnader</b>		<b>11 593</b>	<b>13 465</b>
<b>Driftsresultat</b>		<b>-11 593</b>	<b>-13 465</b>
<b>Finansinntekter og finanskostnader</b>			
Annen renteinntekt		8 335	5
Annen finansinntekt		4	
<b>Sum finansinntekter</b>		<b>8 339</b>	<b>5</b>
Annen rentekostnad		3 160	2 718
<b>Sum finanskostnader</b>		<b>3 160</b>	<b>2 718</b>
<b>Netto finans</b>		<b>5 179</b>	<b>-2 713</b>
<b>Ordinært resultat før skattekostnad</b>		<b>-6 414</b>	<b>-16 178</b>
<b>Ordinært resultat etter skattekostnad</b>		<b>-6 414</b>	<b>-16 178</b>
<b>Årsresultat</b>		<b>-6 414</b>	<b>-16 178</b>
<b>Årsresultat etter minoritetsinteresser</b>		<b>-6 414</b>	<b>-16 178</b>
<b>Totalresultat</b>		<b>-6 414</b>	<b>-16 178</b>
<b>Overføringer og disponeringer</b>			
Udekket tap	5	-6 414	-16 178
<b>Sum overføringer og disponeringer</b>		<b>-6 414</b>	<b>-16 178</b>



## Balanse

Beløp i: NOK	Note	2019	2018
<b>BALANSE - EIENDELER</b>			
<b>Anleggsmidler</b>			
<b>Immaterielle eiendeler</b>			
<b>Finansielle anleggsmidler</b>			
Investering i datterselskap	7	2 213 227	2 213 227
Lån til foretak i samme konsern	4	668 931	
<b>Sum finansielle anleggsmidler</b>		<b>2 882 158</b>	<b>2 213 227</b>
<b>Sum anleggsmidler</b>		<b>2 882 158</b>	<b>2 213 227</b>
<b>Omløpsmidler</b>			
<b>Varer</b>			
<b>Fordringer</b>			
Kundefordringer		26 949	
Andre fordringer			14 384
<b>Sum fordringer</b>		<b>26 949</b>	<b>14 384</b>
<b>Bankinnskudd, kontanter og lignende</b>			
Bankinnskudd, kontanter og lignende	3	12 474	415
<b>Sum bankinnskudd, kontanter og lignende</b>		<b>12 474</b>	<b>415</b>
<b>Sum omløpsmidler</b>		<b>39 423</b>	<b>14 799</b>
<b>SUM EIENDELER</b>		<b>2 921 581</b>	<b>2 228 025</b>
<b>BALANSE - EGENKAPITAL OG GJELD</b>			
<b>Egenkapital</b>			
<b>Innskutt egenkapital</b>			
Selskapskapital	5	2 880 000	2 200 000
<b>Sum innskutt egenkapital</b>		<b>2 880 000</b>	<b>2 200 000</b>
<b>Opptjent egenkapital</b>			



## Balanse

<b>Beløp i: NOK</b>	<b>Note</b>	<b>2019</b>	<b>2018</b>
Udekket tap	5	76 044	69 630
<b>Sum opptjent egenkapital</b>		<b>-76 044</b>	<b>-69 630</b>
<b>Sum egenkapital</b>		<b>2 803 956</b>	<b>2 130 370</b>
<b>Sum langsiktig gjeld</b>		<b>0</b>	<b>0</b>
<b>Kortsiktig gjeld</b>			
Leverandørgjeld		26 945	
Annen kortsiktig gjeld		90 680	97 655
<b>Sum kortsiktig gjeld</b>		<b>117 625</b>	<b>97 655</b>
<b>Sum gjeld</b>		<b>117 625</b>	<b>97 655</b>
<b>SUM EGENKAPITAL OG GJELD</b>		<b>2 921 581</b>	<b>2 228 025</b>



# Årsregnskap 2019

## Banus Invest AS

Resultatregnskap  
Balanse  
Noter til resultatregnskapet



Org.nr.: 918 717 544



## RESULTATREGNSKAP

### BANUS INVEST AS

DRIFTSINNEKTER OG DRIFTSKOSTNADER	Note	2019	2018
Annen driftskostnad	2	11 593	13 465
<b>Sum driftskostnader</b>		<b>11 593</b>	<b>13 465</b>
<b>Driftsresultat</b>		<b>-11 593</b>	<b>-13 465</b>
<b>FINANSINNEKTER OG FINANSKOSTNADER</b>			
Annen renteinntekt		8 335	5
Annen finansinntekt		4	0
Annen rentekostnad		3 160	2 718
<b>Resultat av finansposter</b>		<b>5 179</b>	<b>-2 713</b>
Ordinært resultat før skattekostnad		-6 414	-16 178
<b>Ordinært resultat</b>		<b>-6 414</b>	<b>-16 178</b>
<b>EKSTRAORDINÆRE INNEKTER OG KOSTNADER</b>			
<b>Årsresultat</b>		<b>-6 414</b>	<b>-16 178</b>
<b>OVERFØRINGER</b>			
Overført til udekket tap	5	6 414	16 178
<b>Sum overføringer</b>		<b>-6 414</b>	<b>-16 178</b>



## BALANSE

### BANUS INVEST AS


EIENDELER	Note	2019	2018
<b>ANLEGGSMIDLER</b>			
<b>IMMATERIELLE EIENDELER</b>			
<b>VARIGE DRIFTSMIDLER</b>			
<b>FINANSIELLE ANLEGGSMIDLER</b>			
Investeringer i datterselskap	7	2 213 227	2 213 227
Lån til foretak i samme konsern	4	668 931	0
<b>Sum finansielle anleggsmidler</b>		<b>2 882 158</b>	<b>2 213 227</b>
<b>Sum anleggsmidler</b>		<b>2 882 158</b>	<b>2 213 227</b>
<b>OMLØPSMIDLER</b>			
<b>FORDRINGER</b>			
Kundefordringer		26 949	0
Andre kortsiktige fordringer		0	14 384
<b>Sum fordringer</b>		<b>26 949</b>	<b>14 384</b>
<b>INVESTERINGER</b>			
Bankinnskudd, kontanter o.l.	3	12 474	415
<b>Sum omløpsmidler</b>		<b>39 423</b>	<b>14 799</b>
<b>Sum eiendeler</b>		<b>2 921 581</b>	<b>2 228 025</b>




**BALANSE**


**BANUS INVEST AS**

<b>EGENKAPITAL OG GJELD</b>	<b>Note</b>	<b>2019</b>	<b>2018</b>
<b>EGENKAPITAL</b>			
<b>INNSKUTT EGENKAPITAL</b>			
Aksjekapital	5	2 880 000	2 200 000
Sum innskutt egenkapital		<b>2 880 000</b>	<b>2 200 000</b>
<b>OPPTJENT EGENKAPITAL</b>			
Udekket tap	5	-76 044	-69 630
Sum opptjent egenkapital		<b>-76 044</b>	<b>-69 630</b>
Sum egenkapital		<b>2 803 956</b>	<b>2 130 370</b>
<b>GJELD</b>			
<b>AVSETNING FOR FORPLIKTELSER</b>			
<b>ANNEN LANGSIKTIG GJELD</b>			
<b>KORTSIKTIG GJELD</b>			
Leverandørgjeld		26 945	0
Annen kortsiktig gjeld		90 680	97 655
Sum kortsiktig gjeld		<b>117 625</b>	<b>97 655</b>
Sum gjeld		<b>117 625</b>	<b>97 655</b>
Sum egenkapital og gjeld		<b>2 921 581</b>	<b>2 228 025</b>

  
Hans Kemi Kittelsen  
styreleder

Tønsberg, 19.06.2020  
Styret i Banus Invest AS

  
Kristian Sjørsen Lundkvist  
styremedlem

  
Ole Christopher Aronsen  
styremedlem



## Noter

Banus Invest AS

### Noter

#### Note 1 Regnskapsprinsipper

Årsregnskapet er satt opp i samsvar med regnskapsloven og god regnskapsskikk for små foretak.

#### **Inntektsførings- og kostnadsføringstidspunkt - sammenstilling**

Inntekt resultatføres som hovedregel når den er opptjent. Inntektsføring skjer følgelig normalt på leveringspunktet ved salg av varer og tjenester. Driftsinntektene er fratrukket merverdiavgift, rabatter, bonuser, og fakturerte fraktkostnader. Utgifter sammenstilles med og kostnadsføres samtidig med de inntekter utgiftene kan henføres til. Utgifter som ikke kan henføres direkte til inntekter, kostnadsføres når de påløper.

#### **Hovedregel for vurdering og klassifisering av eiendeler og gjeld**

Eiendeler bestemt til varig eie eller bruk er klassifisert som anleggsmidler. Andre eiendeler er klassifisert som omløpsmidler. Fordringer som skal tilbakebetales innen et år er uansett klassifisert som omløpsmidler.

Ved klassifisering av kortsiktig og langsiktig gjeld er analoge kriterier lagt til grunn.

Anleggsmidler vurderes til anskaffelseskost, men nedskrives til virkelig verdi når verdifallet forventes ikke å være forbigående. Anleggsmidler med begrenset økonomisk levetid avskrives planmessig. Langsiktig gjeld balanseføres til nominelt mottatt beløp på etableringstidspunktet.

Omløpsmidler vurderes til laveste av anskaffelseskost og virkelig verdi. Kortsiktig gjeld balanseføres til nominelt mottatt beløp på etableringstidspunktet.

Enkelte poster er vurdert etter andre regler. Postene det gjelder vil være blant de postene som omhandles nedenfor.

#### **Skatt**

Skattekostnaden i resultatregnskapet omfatter både periodens betalbare skatt og endring i utsatt skatt. Utsatt skatt er beregnet med 22 % på grunnlag av de midlertidige forskjeller som eksisterer mellom regnskapsmessige og skattemessige verdier, samt ligningsmessig underskudd til fremføring ved utgangen av regnskapsåret. Skatteøkende og skattereduserende midlertidige forskjeller som reverserer eller kan reversere i samme periode er utlignet og nettoført.

#### **Bruk av estimater**

Ledelsen har brukt estimater og forutsetninger som har påvirket resultatregnskapet og verdsettelsen av eiendeler og gjeld, samt usikre eiendeler og forpliktelser på balansedagen under utarbeidelsen av årsregnskapet i henhold til god regnskapsskikk.



## Noter

### Banus Invest AS

#### Note 2 Godtgjørelser

Selskapet har ingen ansatte. Det er ikke utbetalt lønn eller godtgjørelse til styrets medlem. Selskapet er ikke pliktig til å ha tjenestepensjon etter lov om obligatorisk tjenestepensjon.

Selskapet har valgt bort revisjon av årsregnskapet.

#### Note 3 Bundne midler

Selskapet har ingen bundne midler.

#### Note 4 Fordringer og gjeld

Fordring på selskap i samme konsern og tilknyttede selskaper:

Fordringen til Azahar Banus SL har følgende fordeling og betingelser:

Lån:	Beløp:	Rentebetingelser:	Renter:
Lån	668 931	1,5 %	8 335

Fordringen til Azahar Banus SL skal tilbakebetales innen 31.12.2022. Fordringen er klassifisert som langsiktig.

Selskapet har ingen gjeld som forfaller senere enn fem år etter regnskapsårets slutt.

#### Note 5 Egenkapital og aksjonærinformasjon

	<u>Aksjekapital</u>	<u>Udekket tap</u>	<u>Sum</u>
<b>Egenkapital 31.12.2018</b>	2 200 000	-69 630	2 130 370
Emisjon 21.02.2019	680 000		680 000
Årsresultat		-6 414	-6 414
<b>Egenkapital 31.12.2019</b>	<b>2 880 000</b>	<b>-76 044</b>	<b>2 803 956</b>

Aksjekapitalen i Banus Invest AS består av 1 000 aksjer, pålydende kr 2 880, totalt kr 2 880 000.

#### Eierstruktur:

	<u>Antall aksjer</u>	<u>Eierandel</u>	<u>Stemmeandel</u>
Kittelsen Eiendom AS	340	34 %	34 %
Middelborg AS	330	33 %	33 %
Skyllift Holding AS	330	33 %	33 %
<b>Totalt</b>	<b>1 000</b>	<b>100 %</b>	<b>100%</b>

Samtlige aksjer eies indirekte av styrets medlemmer.



## Noter

Banus Invest AS

### Note 6 Skatt

<b>Årets skattekostnad</b>	<b>2019</b>	<b>2018</b>
Resultatført skatt på ordinært resultat:		
Betalbar skatt	0	0
Endring i utsatt skattefordel	0	0
<b>Skattekostnad ordinært resultat</b>	<b>0</b>	<b>0</b>
Skattepliktig inntekt:		
Ordinært resultat før skatt	-6 414	-16 178
Permanente forskjeller	0	0
Endring i midlertidige forskjeller	0	0
<b>Skattepliktig inntekt</b>	<b>-6 414</b>	<b>-16 178</b>
Betalbar skatt i balansen:		
Betalbar skatt på årets resultat	0	0
<b>Sum betalbar skatt i balansen</b>	<b>0</b>	<b>0</b>

Skatteeffekten av midlertidige forskjeller og underskudd til fremføring som har gitt opphav til utsatt skatt og utsatte skattefordeler, spesifisert på typer av midlertidige forskjeller:

	<b>2019</b>	<b>2018</b>	<b>Endring</b>
Akkumulert fremførbart underskudd	-76 044	-69 630	6 414
Inngår ikke i beregningen av utsatt skatt	76 044	69 630	-6 414
<b>Grunnlag for utsatt skattefordel</b>	<b>0</b>	<b>0</b>	<b>0</b>
<b>Utsatt skattefordel (22 %)</b>	<b>0</b>	<b>0</b>	<b>0</b>

I henhold til God regnskapsskikk for små foretak balanseføres ikke utsatt skattefordel.



## Noter

### Banus Invest AS

#### Note 7 Datterselskap

Selskap	Azahar BanusSL
Forretningskontor	Spania
Eierandel pr 31.12.2019	100 %
Andel av stemmeberettiget kapital	100 %

#### Note 8 Hendelser etter balansedagen, Covid-19

Det er styrets vurdering at selskapet på kort sikt ikke blir påvirket av utbruddet av Covid 19, siden selskapets planer for investeringene har et langsiktig perspektiv. Dersom dagens situasjonen viser seg å bli langvarig vil det derimot kunne få konsekvenser for selskapets økonomiske utvikling.