



ÅRSREGNSKAPET FOR REGNSKAPSÅRET 2022 - GENERELL INFORMASJON

Enheten

Organisasjonsnummer: 979 566 018
Organisasjonsform: Aksjeselskap
Foretaksnavn: GYLI PLAST AS
Forretningsadresse: Eikeveien 3
4640 SØGNE

Regnskapsår

Årsregnskapets periode: 01.01.2022 - 31.12.2022

Konsern

Morselskap i konsern: Nei

Regnskapsregler

Regler for små foretak benyttet: Nei
Benyttet ved utarbeidelsen av årsregnskapet til selskapet: Regnskapslovens alminnelige regler

Årsregnskapet fastsatt av kompetent organ

Bekreftet av representant for selskapet: Ørjan Heia
Dato for fastsettelse av årsregnskapet: 10.02.2023

Grunnlag for avgivelse

År 2022: Årsregnskapet er elektronisk innlevert
År 2021: Tall er hentet fra elektronisk innlevert årsregnskap fra 2022

Det er ikke krav til at årsregnskapet m.v. som sendes til Regnskapsregisteret er undertegnet. Kontrollen på at dette er utført ligger hos revisor/enhetens øverste organ. Sikkerheten ivaretas ved at innsender har rolle/rettighet for innsending av årsregnskapet via Altinn, og ved at det bekreftes at årsregnskapet er fastsatt av kompetent organ.

Brønnøysundregistrene, 25.02.2024



Resultatregnskap

Beløp i: NOK	Note	2022	2021
RESULTATREGNSKAP			
Inntekter			
Salgsinntekt	1	81 930 428	71 801 000
Annen driftsinntekt			94 167
Sum inntekter		81 930 428	71 895 167
Kostnader			
Varekostnad		43 016 102	37 025 555
Lønnskostnad	2	25 703 950	22 935 849
Avskrivning på varige driftsmidler	3	2 110 583	1 823 948
Annen driftskostnad	2	7 371 997	5 477 931
Sum kostnader		78 202 631	67 263 283
Driftsresultat		3 727 797	4 631 883
Finansinntekter og finanskostnader			
Annen renteinntekt		7 138	8 096
Annen finansinntekt		285 746	189 896
Sum finansinntekter		292 884	197 992
Annen rentekostnad		2 048 980	1 245 934
Annen finanskostnad		372 954	143 809
Sum finanskostnader		2 421 934	1 389 743
Netto finans		-2 129 050	-1 191 750
Ordinært resultat før skattekostnad		1 598 747	3 440 133
Skattekostnad på ordinært resultat	4	355 811	757 269
Ordinært resultat etter skattekostnad		1 242 936	2 682 864
Årsresultat		1 242 936	2 682 864
Årsresultat etter minoritetsinteresser		1 242 936	2 682 864
Overføringer og disponeringer			
Tilleggsutbytte		1 300 000	



Resultatregnskap

Beløp i: NOK	Note	2022	2021
Overføringer annen egenkapital		-57 064	2 682 864
Sum overføringer og disponeringer		1 242 936	2 682 864



Balanse

Beløp i: NOK	Note	2022	2021
BALANSE - EIENDELER			
Anleggsmidler			
Immaterielle eiendeler			
Varige driftsmidler			
Bygninger ol.	3,5	6 194 000	6 353 000
Maskiner og anlegg	3	19 635 000	13 140 000
Driftsløsøre, inventar, verktøy, kontorm.	3,5	1 783 000	1 625 000
Sum varige driftsmidler		27 612 000	21 118 000
Sum anleggsmidler		27 612 000	21 118 000
Omløpsmidler			
Varer			
Varer	5,6	22 203 000	18 424 000
Sum varer		22 203 000	18 424 000
Fordringer			
Kundefordringer	5	9 547 190	9 162 307
Andre fordringer	2,4	434 701	76 118
Sum fordringer		9 981 891	9 238 425
Bankinnskudd, kontanter og lignende			
Bankinnskudd, kontanter o.l.	7	892 255	802 478
Sum bankinnskudd, kontanter og lignende		892 255	802 478
Sum omløpsmidler		33 077 146	28 464 903
SUM EIENDELER		60 689 146	49 582 903
BALANSE - EGENKAPITAL OG GJELD			
Egenkapital			
Innskutt egenkapital			
Aksjekapital	8	100 000	100 000



Balanse

Beløp i: NOK	Note	2022	2021
Overkurs		5 550 532	5 550 532
Sum innskutt egenkapital		5 650 532	5 650 532
Opptjent egenkapital			
Annen egenkapital		6 405 330	6 462 394
Sum opptjent egenkapital		6 405 330	6 462 394
Sum egenkapital		12 055 862	12 112 926
Gjeld			
Langsiktig gjeld			
Utsatt skatt	4	1 500 600	1 144 789
Sum avsetninger for forpliktelser		1 500 600	1 144 789
Annen langsiktig gjeld			
Gjeld til kredittinstitusjoner	5	25 514 936	21 758 367
Sum annen langsiktig gjeld		25 514 936	21 758 367
Sum langsiktig gjeld		27 015 536	22 903 156
Kortsiktig gjeld			
Gjeld til kredittinstitusjoner	5	9 880 893	4 403 250
Leverandørgjeld		5 123 308	4 132 532
Betalbar skatt	4		394 282
Skyldig offentlige avgifter		1 760 149	1 977 102
Kortsiktig konserngjeld	9	1 340 000	40 000
Annen kortsiktig gjeld		3 513 398	3 619 655
Sum kortsiktig gjeld		21 617 748	14 566 821
Sum gjeld		48 633 284	37 469 977
SUM EGENKAPITAL OG GJELD		60 689 146	49 582 903



**Årsregnskap 2022
for
GYLI PLAST AS**



GYLI PLAST AS

Årsberetning 2022

Virksomhetens art

Gyli Plast AS driver produksjon av spesialprodukter i plast til industrien. Produksjonen og administrasjonen er lokalisert i Søgne.

Rettvisende oversikt over utvikling og resultat

	2022	2021	2020
Salgsinntekt	81 930 428	71 801 000	49 777 799
Driftsresultat	3 727 797	4 631 883	2 403 319
Årsresultat	1 242 936	2 682 864	627 610
	31.12.2022	31.12.2021	31.12.2020
Balansesum	60 689 146	49 582 903	43 480 442
Egenkapital	12 055 862	12 112 926	9 430 062
Egenkapitalprosent	20	24	22

Driftsinntektene i selskapet endret seg fra 71,9 mill. kr i fjor til 81,9 mill. kr i år, en økning på 14 %. Årsresultatet ble 1,24 mill. kr mot 2,68 mill. kr i fjor, en reduksjon på 53,7 %.

Selskapet har hatt en positiv utvikling de siste årene, med stadig vekst i omsetning. Styret er fornøyd med at selskapet befester sin stilling som en av landets ledende i bransjen.

Etter styrets oppfatning gir det fremlagte resultatregnskap, balanse, noter og kontantstrømoppstilling fyllestgjørende informasjon om driften og stillingen ved årsskiftet.

Selskapet importerer en betydelig mengde varer, som betales i utenlandsk valuta. Valutakursene har således innvirkning på selskapets økonomiske resultater og stilling. Styret har vurdert valutasikring, men pr i dag er man av den oppfatning av risikobildet ikke tilsier at det er nødvendig.

Det har ikke inntruffet andre forhold etter regnskapsårets slutt som har betydning for det fremlagte årsregnskapet.

Årsregnskapet gir en rettvisende oversikt over utviklingen i foretaket, for resultatet i regnskapsåret og stillingen ved regnskapsårets slutt.

Fortsatt drift

Selskapet har de siste årene hatt overskudd. Det er en økning i omsetningen i 2022 sammenlignet med året før, men dette overgås av økte driftskostnader slik at driftsresultat er svakere enn året før. Økning i netto finanskostnader medfører også at selskapet totalt sett har et svakere årsresultat enn året før. Prognosene for 2023 viser en fortsatt positiv trend, det forventes noe økt omsetning og et noe bedre resultat.

Forutsetningen for fortsatt drift bekrefte av styret å være tilstede, og årsregnskapet er satt opp under denne forutsetning.

Forsknings- og utviklingsaktiviteter

Selskapet driver ikke med FoU-aktiviteter, og har ikke hatt slike aktiviteter i regnskapsåret.

Investeringer, finansiering og likviditet

De samlede investeringene i driftsmidler i regnskapsåret var 8,6 mill kroner. Det meste gjelder nye maskiner, som er behandlet som finansiell leasing.

Selskapets likviditetsbeholdning per 31.12 i regnskapsåret var kr 0,9 mill kroner. Kortsiktig gjeld utgjorde pr. 31.12. i regnskapsåret 44,4 % av samlet gjeld i selskapet, sammenlignet med 38,9 % pr. 31.12 i fjor. Selskapets har noe



GYLI PLAST AS

Årsberetning 2022

begrenset evne til egenfinansiering av investeringer, men det arbeides med finansiell restrukturering for å bedre på dette. Selskapet hadde en positiv kontantstrøm fra finansieringsaktiviteter i regnskapsåret.

Totalkapitalen var ved utgangen av regnskapsåret 60,7 mill. kroner, sammenlignet med 49,6 mill. kroner pr 31.12. året før. Egenkapitalandelen pr. 31.12 i regnskapsåret var 19,9 %, sammenlignet med 24,4 % pr. 31.12 i fjor.

Arbeidsmiljø og personale

Styret vurderer arbeidsmiljøet til å være godt. Sykefraværet i 2022 utgjør 6,57 % av den totale arbeidstiden i året. Sykefraværet året før var på 6,91 %. Styret er fornøyd med nedgangen i sykefraværet, og vil fortsette å arbeide for å få dette ytterligere ned.

Det er ansatte som utfører 44 årsverk i selskap, av dette er 1 utført av kvinner. Likestillingskravet er hensyntatt etter beste evne. Styret vil også i fremtiden bestrebe seg på å følge lovens intensjoner.

Det har i regnskapsåret ikke vært noen skader eller ulykker på arbeidsplassen.

Miljørapport

Selskapets virksomhet medfører ikke forurensing og har svært begrensede utslipp som kan være til skade for det ytre miljø.


Ansvarforsikringer for selskapets ledelse

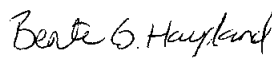
Det er ikke tegnet ansvarsforsikring for styrets medlemmer og daglig leder. Dette vil imidlertid komme på plass snarest i 2023.

Årsresultat og disponeringer

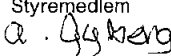
Disponering av resultatet framgår av regnskapet.

Søgne, den 10. februar 2023


Marius Gyberg Haugland
Styreleder



Bente Gyberg Haugland
Styremedlem


Terje Gyberg
Styremedlem


Aud Ellen Gyberg
Styremedlem


Fredrik Andre Gyberg
Styremedlem


Kim Gyberg Haugland
Styremedlem


Robert Gyberg
Styremedlem


Jon Fidjeland
Daglig leder



GYLI PLAST AS

Resultatregnskap

	Note	2022	2021
DRIFTSINNEKTER OG DRIFTSKOSTNADER			
Driftsinntekter			
Salgsinntekt	1	81 930 428	71 801 000
Annen driftsinntekt		0	94 167
Sum driftsinntekter		81 930 428	71 895 167
Driftskostnader			
Varekostnad		43 016 102	37 025 555
Lønnskostnad	2	25 703 950	22 935 849
Avskrivning på varige driftsmidler	3	2 110 583	1 823 948
Annen driftskostnad	2	7 371 997	5 477 931
Sum driftskostnader		78 202 631	67 263 283
DRIFTSRESULTAT		3 727 797	4 631 883
FINANSINNEKTER OG FINANSKOSTNADER			
Finansinntekter			
Annen renteinntekt		7 138	8 096
Annen finansinntekt		285 746	189 896
Sum finansinntekter		292 884	197 992
Finanskostnader			
Annen rentekostnad		2 048 980	1 245 934
Annen finanskostnad		372 954	143 809
Sum finanskostnader		2 421 934	1 389 743
NETTO FINANSPOSTER		(2 129 050)	(1 191 750)
RES. FØR SKATTEKOSTNAD		1 598 747	3 440 133
Skattekostnad på ordinært resultat	4	355 811	757 269
ÅRSRESULTAT		1 242 936	2 682 864
OVERFØRINGER			
Tilleggsutbytte		1 300 000	0
Overføringer annen egenkapital		(57 064)	2 682 864
SUM OVERFØRINGER		1 242 936	2 682 864



GYLI PLAST AS

Balanse pr. 31.12.2022

	Note	31.12.2022	31.12.2021
EIENDELER			
Anleggsmidler			
Varige driftsmidler			
Bygninger ol.	3,5	6 194 000	6 353 000
Maskiner og anlegg	3	19 635 000	13 140 000
Driftsløsøre, inventar, verktøy, kontorm.	3,5	1 783 000	1 625 000
Finansielle anleggsmidler			
Sum anleggsmidler		27 612 000	21 118 000
Omløpsmidler			
Varer	5,6	22 203 000	18 424 000
Kundefordringer	5	9 547 190	9 162 307
Andre fordringer	2,4	434 701	76 118
Bankinnskudd, kontanter o.l.	7	892 255	802 478
Sum omløpsmidler		33 077 146	28 464 903
SUM EIENDELER		60 689 146	49 582 903





GYLI PLAST AS

Balanse pr. 31.12.2022

	Note	31.12.2022	31.12.2021
EGENKAPITAL OG GJELD			
Egenkapital			
Innskutt egenkapital			
Aksjekapital	8	100 000	100 000
Overkurs		5 550 532	5 550 532
Sum innskutt egenkapital		5 650 532	5 650 532
Opptjent egenkapital			
Annen egenkapital		6 405 330	6 462 394
Sum opptjent egenkapital		6 405 330	6 462 394
Sum egenkapital		12 055 862	12 112 926
Gjeld			
Avsetning for forpliktelser			
Utsatt skatt	4	1 500 600	1 144 789
Sum avsetning for forpliktelser		1 500 600	1 144 789
Annen langsiktig gjeld			
Gjeld til kredittinstitusjoner	5	25 514 936	21 758 367
Sum annen langsiktig gjeld		25 514 936	21 758 367
Kortsiktig gjeld			
Gjeld til kredittinstitusjoner	5	9 880 893	4 403 250
Leverandørgjeld		5 123 308	4 132 532
Betalbar skatt	4	0	394 282
Skyldig offentlige avgifter		1 760 149	1 977 102
Kortsiktig gjeld til konsernselskap	9	1 340 000	40 000
Annen kortsiktig gjeld		3 513 398	3 619 655
Sum kortsiktig gjeld		21 617 748	14 566 821
SUM EGENKAPITAL OG GJELD		60 689 146	49 582 903

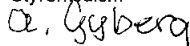
Søgne, den 10. februar 2023


Marius Gyberg Haugland
Styreleder

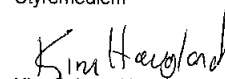

Bente Gyberg Haugland
Styremedlem


Terje Gyberg
Styremedlem

Aud Ellen Gyberg
Styremedlem




Fredrik Andre Gyberg
Styremedlem


Kim Gyberg Haugland
Styremedlem

Robert Gyberg
Styremedlem




Jon Fidjeland
Daglig leder



GYLI PLAST AS

Noter 2022

Regnskapsprinsipper:

Årsregnskapet er satt opp i samsvar med regnskapsloven og god regnskapsskikk. Selskapet har videre fulgt relevante bestemmelser i Norsk Regnskaps Standard utarbeidet av Norsk Regnskaps Stiftelse.

Omløpsmidler og kortsiktig gjeld

Omløpsmidler og kortsiktig gjeld omfatter normalt poster som forfaller til betaling innen ett år etter siste dag i regnskapsåret, samt poster som knytter seg til varekretsløpet. Omløpsmidler vurderes til laveste verdi av anskaffelseskost og antatt virkelig verdi (Laveste verdis prinsipp).

Anleggsmidler og langsiktig gjeld

Anleggsmidler omfatter eiendeler bestemt til varig eie og bruk for virksomheten. Anleggsmidler er vurdert til anskaffelseskost. Varige driftsmidler føres opp i balansen og avskrives over driftsmidlets forventede økonomiske levetid. Varige driftsmidler nedskrives til virkelig verdi ved verdifall som forventes ikke å være av forbigående art. Nedskrivninger blir reversert når grunnlaget for nedskrivningen ikke lenger finnes å være til stede.

Leide (leasede) driftsmidler balanseføres som driftsmiddel hvis leiekontrakten anses som finansiell. Se nærmere informasjon i note 2.

Inntektsføring

Inntektsføring ved salg av varer skjer på leveringstidspunktet.

Valuta

Pengeposter i utenlandsk valuta vurderes etter børskursen på valutaen etter kursnoteringen på den siste dagen i regnskapsåret.

Varer

Varer er vurdert til det laveste av gjennomsnittlig anskaffelseskost og netto salgsverdi (laveste verdis prinsipp).

Egentilvirkede ferdigvarer og varer i arbeid

Anskaffelseskost for disse varene er direkte kostnader og indirekte variable og faste tilvirkningskostnader. Ved beregning av virkelig verdi er salgspris på et framtidig salgstidspunkt fradrett salgskostnader og tilvirkningskostnader som påløper for å bringe varer i arbeid i salgsferdig stand.

Fordringer

Kundefordringer og andre fordringer føres opp i balansen til pålydende etter fradrag for avsetning til påregnelig tap. Avsetning til påregnelig tap gjøres på grunnlag av en individuell vurdering av de enkelte fordringene. I tillegg gjøres det for øvrige kundefordringer en uspesifisert avsetning for å dekke antatt tap.

Andre fordringer er også gjenstand for en tilsvarende vurdering.

Skatt

Skattekostnaden i resultatregnskapet omfatter periodens betalbare skatt som blir utlignet og forfaller til betaling i neste regnskapsår i tillegg til endring i utsatt skatt. Utsatt skatt er beregnet med skattesatsen ved utgangen av regnskapsåret på grunnlag av skattereduserende og skatteøkende midlertidige forskjeller som eksisterer mellom regnskapsmessige og skattemessige verdier. I beregningen er det også medtatt ligningsmessig framførbart underskudd ved regnskapsårets utgang. Skatteøkende og skattereduserende midlertidige forskjeller som reverserer eller kan reversere i samme periode er utlignet og nettoført.

Garanti- og serviceforpliktelser mv

Det er avsatt til forventede garanti- og serviceforpliktelser som er påløpt for salg som har skjedd før regnskapsårets utgang, der det i framtiden vil påløpe forpliktelser til garanti- og servicekostnader mv. Garanti- og serviceforpliktelsene er i balansen ført opp i regnskapsposten annen kortsiktig gjeld.

Pensjonsforpliktelser

Pensjonsordninger finansiert via sikrede ordninger er ikke balanseført. Pensjonspremien som pensjonskostnad og føres opp sammen med lønnskostnader. Forskuddsbetalt premie i form av innbetaling til premiefond blir ført opp i balansen under posten andre fordringer. Avkastning på premiefondet blir i resultatregnskapet oppført som en reduksjon av pensjonskostnadene.

Noter for GYLI PLAST AS

Organisasjonsnr. 979566018



GYLI PLAST AS

Noter 2022

Note 1 - Salgsinntekt

Spesifikasjon av salg fordelt på virksomhetsområder

	I år	I fjor
Produksjon og salg av vakumformede plastprodukter	81 930 428	71 801 000
Salg annet	0	0
Totalt	81 930 428	71 801 000

Spesifikasjon av salg fordelt geografisk

	I år	I fjor
Salg i Norge	25 318 441	23 695 859
Eksportsalg	56 611 987	48 105 141
Totalt	81 930 428	71 801 000

Av selskapets eksport er nesten alt til Sverige.

Note 2 - Lønnskostnad

Opplysninger om ansatte og ytelser til ansatte og ledelse mv

Gjennomsnittlig antall årsverk i regnskapsåret er 44 personer.

Spesifikasjon av lønnskostnader

	I år	I fjor
Lønn	21 540 104	19 688 368
Arbeidsgiveravgift	3 254 914	2 742 247
Pensjonskostnader	660 592	479 326
Andre lønnsrelaterte ytelser	248 339	25 908
Totalt	25 703 950	22 935 849

Ytelser til ledende personer

Daglig leder

	2022
Lønn, inkludert bonus	1 324 223
Pensjonskostnader	0
Annen godtgjørelse	0

Daglig leder har fast og resultatavhengig bonusavtale.

Styret

Det er utbetalt kr 300 000 i honorar til styremedlemmer i 2022.

Det er ingen avtaler om forpliktelser ved opphør eller endring av ansettelsesforhold for daglig leder eller styremedlemmer.

Revisor

	2022
Honorar for lovpålagt revisjon	65 500
Honorar for årsoppgjør og annen bistand	22 725
Sum honorar (ekskl. mva.)	88 225



GYLI PLAST AS

Noter 2022

Note 2 – Lønnskostnad forts.

Lån og sikkerhetsstillelse til ledende personer

Pr 31.12.2022 er det ikke ytet lån av betydning til daglig leder eller øvrige personer i selskapets ledelse.

Note 3 - Varige driftsmidler

	Bygninger ol.	Maskiner og anlegg	Driftsløsøre, inventar, verktøy, kontorm.	Sum
Anskaffelseskost pr. 1/1	12 925 650	15 531 385	8 112 427	36 569 462
+ Tilgang	114 862	7 791 391	698 329	8 604 583
- Avgang	0	0	0	0
Anskaffelseskost pr. 31/12	13 040 512	23 322 777	8 810 756	45 174 045
Akk. av/nedskr. pr 1/1	6 572 650	2 391 385	15 862 627	24 826 662
+ Ordinære avskrivninger	273 862	1 296 391	540 329	2 110 583
- Tilbakeført avskrivning	0	0	0	0
+ Ekstraord nedskrivninger	0	0	0	0
Akk. av/nedskr. pr. 31/12	6 846 512	3 687 777	16 402 956	26 937 245
Balanseført verdi pr 31/12	6 194 000	19 635 000	1 783 000	27 612 000
Prosentstatts for ord.avskr	2-12	7-7	5-33	

Maskiner og anlegg gjelder balanseførte leieavtaler for syv produksjonsmaskiner.



GYLI PLAST AS

Noter 2022

Note 4 - Skatt

Spesifikasjon av årets skattegrunnlag:

Resultat før skattekostnader	1 598 747
+ Permanente og andre forskjeller	18 574
+ Endring i midlertidige forskjeller	-2 269 074
= Inntekt	-651 753

Spesifikasjon av årets skattekostnad:

Beregnet skatt av årets resultat	0
= Sum betalbar skatt	0
+/- Endring i utsatt skatt (regnskapsført)	355 811
+/- Endring i utsatt skattefordel (regnskapsført)	0
= Ordinær skattekostnad	355 811
Skattesats i inntektsåret	22

Betalbar skatt i balansen består av

Sum betalbar skatt	0
= Betalbar skatt i balansen	0

Utsatt skatt

	2022	2021
+ Driftsmidler inkl. goodwill	8 042 663	6 078 589
+ Varebeholdning	-370 000	-675 000
+ Utestående fordringer	-100 000	-100 000
- Andre avsetninger for forpliktelser	100 000	100 000
- Skattem. fremf. underskudd som utlignes	651 753	0
= Grunnlag utsatt skatt	6 820 910	5 203 589
Utsatt skatt	1 500 600	1 144 789

Note 5 - Gjeld til kredittinstitusjoner

Av selskapets samlede gjeld er kr 35 395 829 sikret med pant i eiendeler, herav kr 25 514 936 som langsiktig lån og kr 9 880 893 som kassekreditt.

Bokført verdi av eiendeler stillet som sikkerhet for denne gjeld er:

Kundefordringer	9 547 190
Varelager	22 203 000
Driftsmidler	27 612 000
Sum	59 362 190

Restlån knyttet til produksjonsmaskiner som er behandlet som finansiell leasing, utgjør pr 31.12.22 kr 15 132 487. Dette er inkludert i annen langsiktig gjeld/ gjeld til kredittinstitusjoner. Av dette forfaller kr 1 817 601 i løpet av 2023, mens kr 5 137 719 har forfall mer enn 5 år fram i tid.

Selskapet har også et langsiktig lån i bank med saldo kr 5 382 449 pr 31.12.22. Av dette lånet forfaller kr 1 537 844 i 2023. Dette lånet skal etter planen være nedbetalt fullt ut i løpet av 2026.

Selskapet har i henhold til tiltakspakken i forbindelse med Koronasituasjonen søkt om og fått innvilget statsgarantert serieilån på 5 000 000 kr og statsgarantert kassekreditt med treklimit på 2 850 000 kr. Lånet på 5 000 000 kr skal i henhold til betalingsplanen innfris i 2026, og er avdragsfritt i tre år fra det ble gitt.

Noter for GYLI PLAST AS

Organisasjonsnr. 979566018



GYLI PLAST AS

Noter 2022

Note 6 - Varer

Varelageret er nedskrevet for ukurans med totalt kr 370 000. Varer som det ikke har vært salg på de siste tre årene, er 100% nedskrevet. Varer som det har vært salg på de siste tre år, men som det er usikkert om blir solgt i fremtiden er det foretatt en skjønnsmessig vurdering av. Forsiktighet er lagt til grunn i vurderingene.

Note 7 - Bankinnskudd, kontanter o.l.

Av selskapets samlede bankinnskudd utgjør bundne skattetrekkmidler kr 890 213.

Note 8 - Aksjekapital

Aksjekapital og aksjonærer

Selskapets aksjekapital består av 10 000 aksjer hver pålydende kr 10, og alle aksjene er stemmeberettigede.

Samtlige aksjer eies av morselskapet Gyli Invest AS. Aksjene i Gyli Invest AS eies av tre av styremedlemmene i Gyli Plast AS.

Note 9 - Kortsiktig gjeld til konsernselskap

Kortsiktig gjeld konsernselskap består i sin helhet av gjeld til morselskapet Gyli Invest AS med kr 1 340 000. Dette er ikke renteberegnet.



iRevisjon

iRevisjon AS
Skippergata 2, 4611 Kristiansand S
Tlf: + 47 38 12 95 55
Org.nr.: NO 965 820 310

UAVHENGIG REVISORS BERETNING
Til generalforsamlingen i Gyli Plast AS

Uttalelse om revisjonen av årsregnskapet

Konklusjon

Vi har revidert selskapet Gyli Plast AS' årsregnskap som viser et overskudd på kr 1 242 936. Årsregnskapet består av balanse per 31. desember 2022, resultatregnskap og kontantstrømoppstilling, for regnskapsåret avsluttet per denne datoen og noter til årsregnskapet, herunder et sammendrag av viktige regnskapsprinsipper.

Etter vår mening

- oppfyller årsregnskapet gjeldende lovkrav, og
- gir årsregnskapet et rettviseende bilde av selskapets finansielle stilling per 31. desember 2022 og av dets resultater og kontantstrømmer for regnskapsåret avsluttet per denne datoen i samsvar med regnskapslovens regler og god regnskapsskikk i Norge.

Grunnlag for konklusjonen

Vi har gjennomført revisjonen i samsvar med de internasjonale revisjonsstandardene International Standards on Auditing (ISA-ene). Våre oppgaver og plikter i henhold til disse standardene er beskrevet nedenfor under Revisors oppgaver og plikter ved revisjonen av årsregnskapet. Vi er uavhengige av selskapet slik det kreves i lov, forskrift og International Code of Ethics for Professional Accountants (inkludert internasjonale uavhengighetsstandarder) utstedt av the International Ethics Standards Board for Accountants (IESBA-reglene), og Vi har overholdt våre øvrige etiske forpliktelser i samsvar med disse kravene. Innhentet revisjonsbevis er etter vår vurdering tilstrekkelig og hensiktsmessig som grunnlag for vår konklusjon.

Øvrig informasjon

Styret og daglig leder (ledelsen) er ansvarlige for informasjonen i årsberetningen. Vår konklusjon om årsregnskapet ovenfor dekker ikke informasjonen i årsberetningen.

I forbindelse med revisjonen av årsregnskapet er det vår oppgave å lese årsberetningen. Formålet er å vurdere hvorvidt det foreligger vesentlig inkonsistens mellom årsberetningen, og årsregnskapet og den kunnskap vi har opparbeidet oss under revisjonen av årsregnskapet, eller hvorvidt informasjon i årsberetningen ellers fremstår som vesentlig feil. Vi har plikt til å rapportere dersom årsberetningen fremstår som vesentlig feil. Vi har ingenting å rapportere i så henseende.

Basert på kunnskapen vi har opparbeidet oss i revisjonen, mener vi at årsberetningen er konsistent med årsregnskapet og inneholder de opplysninger som skal gis i henhold til gjeldene lovkrav.

Medlemmer av Den norske Revisorforening



iRevisjon

Gyli Plast AS – revisors beretning 2022

Ledelsens ansvar for årsregnskapet

Ledelsen er ansvarlig for å utarbeide årsregnskapet og for at det gir et rettviseende bilde i samsvar med regnskapslovens regler og god regnskapsskikk i Norge. Ledelsen er også ansvarlig for slik intern kontroll som den finner nødvendig for å kunne utarbeide et årsregnskap som ikke inneholder vesentlig feilinformasjon, verken som følge av misligheter eller utilsiktede feil.

Ved utarbeidelsen av årsregnskapet må ledelsen ta standpunkt til selskapets evne til fortsatt drift og opplyse om forhold av betydning for fortsatt drift. Forutsetningen om fortsatt drift skal legges til grunn for årsregnskapet så lenge det ikke er sannsynlig at virksomheten vil bli avviklet.

Revisors oppgaver og plikter ved revisjonen av årsregnskapet

Vårt mål er å oppnå betryggende sikkerhet for at årsregnskapet som helhet ikke inneholder vesentlig feilinformasjon, verken som følge av misligheter eller utilsiktede feil, og å avgi en revisjonsberetning som inneholder vår konklusjon. Betryggende sikkerhet er en høy grad av sikkerhet, men ingen garanti for at en revisjon utført i samsvar med ISA-ene, alltid vil avdekke vesentlig feilinformasjon som eksisterer. Feilinformasjon kan oppstå som følge av misligheter eller utilsiktede feil. Feilinformasjon blir vurdert som vesentlig dersom den enkeltvis eller samlet med rimelighet kan forventes å påvirke økonomiske beslutninger som brukerne foretar basert på årsregnskapet.

For revisors oppgaver og plikter se : <https://revisorforeningen.no/om-revisjon/revisjonsberetning-revisors-oppgaver-og-plikter/>

Kristiansand, 10. februar 2023
iRevisjon AS

Jan Hægeland
Statsautorisert revisor



GYLI PLAST AS

Kontantstrømoppstilling

	2022	2021
Kontantstrømmer fra operasjonelle aktiviteter		
Resultat før skattekostnad	1 598 747	3 440 133
- Periodens betalte skatt	394 282	(176 965)
+ Tap / - Vinning ved salg av anleggsmidler	0	(86 667)
+ Ordinære avskrivninger	2 110 583	1 823 948
+/- Endring i varelager	(3 779 000)	(3 639 000)
+/- Endring i kundefordringer	(384 884)	(3 276 680)
+/- Endring i leverandørgjeld	990 776	679 413
+/- Endring i andre tidsavgrensingsposter	618 207	2 129 593
= Nto. kontantstrøm fra operasjonelle aktiviteter	760 147	1 247 706
Kontantstrømmer fra investeringsaktiviteter		
- Utbetalinger ved kjøp av varige driftsmidler	8 604 583	2 065 282
= Nto. kontantstrøm fra investeringsaktiviteter	(8 604 583)	(2 065 282)
Kontantstrømmer fra finansieringsaktiviteter		
+ Netto opptak av langsiktig gjeld	3 756 569	1 653 083
+/- Netto endring i kassekreditt	5 477 643	1 535 733
- Utbetaling av tilleggsutbytte	1 300 000	0
= Nto. kontantstrøm fra finansieringsaktiviteter	7 934 212	(117 350)
= Netto endring i kontanter mv	89 776	(934 926)
+ Beholdning av kontanter 01.01.	802 478	1 737 404
= Kontantbeholdning 31.12.	892 255	802 478
Kontantbeholdning mv framkommer slik:		
Kontanter og bankinnskudd pr 31.12.	2 041	2 863
+ Skattetrekkinnskudd o.l. pr 31.12.	890 213	799 615
= Beholdning av kontanter mv 31.12.	892 255	802 478