



ÅRSREGNSKAPET FOR REGNSKAPSÅRET 2021 - GENERELL INFORMASJON

Enheten

Organisasjonsnummer:	915 578 373
Organisasjonsform:	Aksjeselskap
Foretaksnavn:	SIGNIFY NORWAY AS
Forretningsadresse:	Karvesvingen 5 0579 OSLO

Regnskapsår

Årsregnskapets periode:	01.01.2021 - 31.12.2021
-------------------------	-------------------------

Konsern

Morselskap i konsern:	Nei
-----------------------	-----

Regnskapsregler

Regler for små foretak benyttet:	Nei
Benyttet ved utarbeidelsen av årsregnskapet til selskapet:	Regnskapslovens alminnelige regler

Årsregnskapet fastsatt av kompetent organ

Bekreftet av representant for selskapet:	Ganapathy Subramanian Rajan
Dato for fastsettelse av årsregnskapet:	13.07.2022

Grunnlag for avgivelse

År 2021: Årsregnskapet er elektronisk innlevert
År 2020: Tall er hentet fra elektronisk innlevert årsregnskap fra 2021

Det er ikke krav til at årsregnskapet m.v. som sendes til Regnskapsregisteret er undertegnet. Kontrollen på at dette er utført ligger hos revisor/enhetens øverste organ. Sikkerheten ivaretas ved at innsender har rolle/rettighet for innsending av årsregnskapet via Altinn, og ved at det bekreftes at årsregnskapet er fastsatt av kompetent organ.

Brønnøysundregistrene, 01.08.2023



Resultatregnskap

Beløp i: NOK	Note	2021	2020
RESULTATREGNSKAP			
Inntekter			
Salgsinntekter	9,13	589 983 435	580 160 302
Sum inntekter		589 983 435	580 160 302
Kostnader			
Varekostnad	3,13	521 624 311	513 684 902
Lønnskostnad	10	33 392 641	29 900 550
Avskrivning på varige driftsmidler og immaterielle eiendeler	1	284 276	1 718 301
Annen driftskostnad	2	25 688 265	20 001 164
Sum kostnader		580 989 493	565 304 917
Driftsresultat		8 993 942	14 855 385
Finansinntekter og finanskostnader			
Renteinntekt fra foretak i samme konsern		0	0
Annen renteinntekt		0	357
Annen finansinntekt		2 160 377	2 569 076
Sum finansinntekter		2 160 377	2 569 433
Rentekostnad til foretak i samme konsern		83 105	153 331
Annen rentekostnad	13	481 104	487 100
Annen finanskostnad		5 195 757	2 684 076
Sum finanskostnader		5 759 966	3 324 507
Netto finans		-3 599 589	-755 074
Ordinært resultat før skattekostnad		5 394 353	14 100 311
Skattekostnad på ordinært resultat	8	1 388 641	3 346 772
Ordinært resultat etter skattekostnad		4 005 712	10 753 539
Årsresultat		4 005 712	10 753 539
Overføringer og disponeringer			
Avsatt til annen egenkapital		4 005 712	10 753 539
Sum overføringer og disponeringer		4 005 712	10 753 539



Resultatregnskap

Beløp i: NOK	Note	2021	2020
---------------------	-------------	-------------	-------------



Balanse

Beløp i: NOK	Note	2021	2020
BALANSE - EIENDELER			
Anleggsmidler			
Immaterielle eiendeler			
Utsatt skattefordel	8	915 221	1 009 664
Sum immaterielle eiendeler		915 221	1 009 664
Varige driftsmidler			
Driftsløsøre, inventar o.a. utstyr	1	935 801	1 029 030
Sum varige driftsmidler		935 801	1 029 030
Sum anleggsmidler		1 851 022	2 038 694
Omløpsmidler			
Varer			
Lager av varer og annen beholdning	3	3 549 230	4 035 570
Sum varer		3 549 230	4 035 570
Fordringer			
Kundefordringer	4	136 086 756	143 888 067
Andre kortsiktige fordringer		2 200 093	8 682 669
Konsernfordringer		0	17 914 204
Sum fordringer		138 286 849	170 484 940
Bankinnskudd, kontanter og lignende			
Bankinnskudd, kontanter og lignende	12	9 535 093	2 204 615
Sum bankinnskudd, kontanter og lignende		9 535 093	2 204 615
Sum omløpsmidler		151 371 172	176 725 125
SUM EIENDELER		153 222 194	178 763 819

BALANSE - EGENKAPITAL OG GJELD

Egenkapital

Innskutt egenkapital



Balanse

Beløp i: NOK	Note	2021	2020
Aksjekapital	7	4 030 000	4 030 000
Overkurs		10 000 000	10 000 000
Sum innskutt egenkapital		14 030 000	14 030 000
Opptjent egenkapital			
Annen egenkapital	6	22 091 429	18 085 717
Sum opptjent egenkapital		22 091 429	18 085 717
Sum egenkapital		36 121 429	32 115 717
Gjeld			
Langsiktig gjeld			
Annen langsiktig gjeld			
Øvrig langsiktig gjeld		91 403	91 403
Sum annen langsiktig gjeld		91 403	91 403
Sum langsiktig gjeld		91 403	91 403
Kortsiktig gjeld			
Leverandørgjeld		7 932 893	7 673 402
Betalbar skatt	8	1 281 869	4 808 648
Skyldige offentlige avgifter		15 805 646	19 608 892
Kortsiktig konserngjeld	5	43 198 365	72 757 748
Annen kortsiktig gjeld		48 790 589	41 708 008
Sum kortsiktig gjeld		117 009 362	146 556 698
Sum gjeld		117 100 765	146 648 101
SUM EGENKAPITAL OG GJELD		153 222 194	178 763 818



Årsregnskap 2021
Signify Norway AS

Styrets årsberetning
Resultatregnskap
Balanse
Kontantstrøm
Noter til regnskapet

Org.nr.: 915 578 373



Arsberetning 2021 for Signify Norway AS

Driftsanmeldelse

Hovedaktiviteter

Signify Norway AS er et heleid datterselskap av det nederlandske holdingselskapet Signify Holding B.V. Signify-konsernets forretningsområde er belysning, og gir kundene energieffektive belysningsprodukter, -systemer og -tjenester av høy kvalitet. Selskapets drift er basert i Norge og selskapets hovedkontor ligger i Oslo.

Gjeldende fra 2. kvartal 2020: For ytterligere å tilpasse seg bransjeovergangen og styrke kundefokuset, endret Signify organisasjonsstrukturen, som også innebar endring av de tidligere fire forretningsgruppene (BG's) til tre segmenter.

- Division Digital Solutions (tidligere BG Professional, inkludert Cooper Lighting Solutions) tilbyr armaturer, belysningssystemer og tjenester for tingenes internett til kundene i det profesjonelle segmentet;
- Divisjon digitale produkter (kombinerer BG LED og BG Home). Denne divisjonen tilbyr LED-lamper, LED-armaturer og tilkoblede produkter, inkludert Hue og Wiz, og LED-elektronikk til profesjonelle kunder, OEM-partnere og forbrukere. Ved å samle hele sin LED-portefølje for forbrukere, kan Signify bedre administrere denne belysningskategorien for sine samarbeidspartnere; og
- Division Conventional Products (tidligere BG Lamps) fortsetter å fokusere på konvensjonelle lamper og elektronikk for profesjonelle kunder, OEM-partnere og forbrukere. Dette segmentet er organisert separat for å gi et klart skille mellom konvensjonelle og digitale tilbud.

I tråd med denne endringen, med virkning fra 2. kvartal 2020, er Signifys operasjonelle områder: Digitale løsninger, digitale produkter og konvensjonelle produkter. Områdene er organisert ut fra type produkter og tjenester.

Hendelser etter balansedagen

Ingen hendelser har skjedd etter balansedagen som kan påvirke selskapets økonomiske stilling betydelig.

Utvikling i år og fortsatt drift

Resultatregnskapet for selskapet for 2021 viser en omsetning på NOK 589 983 435, en økning på 1.6% og en gevinst på NOK 4 005 714, og per 31. desember 2021 viser selskapets balanse egenkapital på NOK 36 121 429.

2021 bød på ekstraordinære utfordringer som følge av den kontinuerlige effekten av COVID-19-pandemien, nemlig store forstyrrelser i globale forsyningskjeder. Vi mestret disse utfordringene bra og reduserte effekten på kundene våre. Den fortsatte helsekrisen skjerpet fokuset på velferden til våre ansatte, og i 2021 gikk vi langt for å beskytte deres fysiske og psykiske helse, samt sikre deres velvære.

I henhold til vår strategi og i likhet med resultatet for 2020, økte bidraget fra vår digitale produktdivisjon betraktelig i 2021, spesielt for vår forbrukertilkoblede virksomhet, Philips Hue og Wiz. Den profesjonelle



prosjektvirksomheten gav solide resultater til tross for omstendighetene fra forstyrrelsen fra de globale forsyningskjedebegrensningene. Det konvensjonelle produksalget var vellykket. Signify anslår at markedet for konvensjonell belysning falt i et raskere tempo enn vår konvensjonelle produktvirksomhet i 2021, som hadde en rapportert vekst, og som dermed fortsatte å oppnå markedsandeler.

Forretnings- og finansiell risiko

Selskapet er eksponert for en rekke egne risikoer og andre finansielle risikoer, inkludert likviditetsrisiko, valutarisiko, renterisiko, råvarepriserisiko, kredittisiko, landsrisiko og annen forsikringsbar risiko. I tillegg anerkjenner vi finansielle risikoer utenfor vår kontroll knyttet til statskasse, regnskap og rapportering, pensjoner og skatt. For å minimere deres innvirkning følger vi en konservativ tilnærming til risikostyring i disse områdene. Videre tilstreber selskapet å sikre gjennomslagskraft og sannferdig regnskapsføring og rapportering for å gjøre det mulig for brukere i regnskapet å ta informerte beslutninger som tar hensyn til effekten av disse risikoene.

Fortsatt drift

I samsvar med regnskapsloven § 3-3a bekreftes det at forutsetningene om fortsatt drift er til stede. Til grunn for antagelsen ligger resultatprognoser for 2022 og selskapets langsiktige strategiske prognoser for årene fremover. Selskapet er i en sunn økonomisk og finansiell stilling.

Arbeidsmiljø

Sykefraværet er under 4%. Det har ikke vært personskader eller ulykker i løpet året. Arbeidsmiljøet er godt og det gjøres undersøkelse rundt arbeidsmiljø kvartalsvis. Veldig mange har jobbet hjemmefra grunnet Covid situasjonen. Moderne løsninger og hjemmekontorløsninger har gjort at dette har vært en effektiv arbeidsmetode. Flere tiltak ble gjort for at alle ble sett og at en fikk ett miljø under epidemien. Alle ansatte er tilbudt treningsavtaler, bedriftshelsetjeneste og helseforsikringer.

Likestilling og diskriminering

Selskapet og konsernet har som mål å være en arbeidsplass hvor det er likestilling mellom kvinner og menn. Selskapet har i sin policy innført tiltak for å sikre at det ikke forekommer diskriminering på grunn av kjønn i saker som lønn, avansement og rekruttering.

Signify Norway AS har diversitet høyt på agendaen. En gjør aktive grep slik at arbeidstyrken skal speile samfunnet generelt. I dag er det ca 30% kvinner i organisasjonen i en mannsdominert bransje.

Alle ansatte gjennomgår obligatoriske regelmessige treninger hvor diversitet og inkludering er vesentlige elementer. Det er også dannet frivillige grupper som har dette som fokus.

Forsikring for styrets medlemmer og daglig leder

Det er ikke tegnet egen ansvarsforsikring for styret og daglig leder.



Framtidsperspektiv

Teamene våre har strengt utført strategien vår mens de har tilpasset seg den vedvarende COVID-19-pandemien forstyrrelsen den medførte på forsyningskjeden. Vår strategiske retning er forsterket rundt våre 5 grenser, som har søkelys på å være enda mer kundesentrisk, gi differensierte tilbud, drive vekst for bærekraft, digitalisering og omforming for fremtiden, og være et flott sted å jobbe.

- Digital Solutions utfører sin strategi bygget rundt vekst for bærekraft gjennom attraktive vekstplattformer som tilkoblet belysning, landbruksbelysning, solenergibelysning, 3D-printede armaturer, desinfeksjonsbelysning og menneskesentrisk belysning. Den opprettholder en sterk finansiell profil med uovertruffen global skala og er i en god posisjon når det gjelder vekst fra de kommende stimulansprogrammene i Europa og USA.
- Digital Products tilstreber å drive markedsandelsvekst innen LED-lamper gjennom differensiering med et multimerketilbud av A-merker, B-merker og salg av private merker. Divisjonen planlegger også å øke salget av LED-armaturer ved å innovere og utvide produktporteføljen og ved å utnytte LED R&D og distribusjonsstyrke. Den har som mål å akselerere veksten ytterligere i sin forbrukerforbundne virksomhet med et to-systemtilbud av Philips Hue og WIZ og ved å fortsette nytenkning innenfor relevante forbrukerfordeler, som blant annet atmosfære, velvære og sikkerhet. Digitale produkter vil drive vekst innen LED-elektronikk gjennom overgangen til smart belysning, utnytte innovasjonslederskapet innen tilkoblede komponenter og gjennom dedikerte tilbud for spesialsegmenter.
- Konvensjonelle produkter vil fortsette å utføre sin strategi og optimere fri kontantstrøm ved å utnytte kostnadsfordelene, omfanget, det globale fotavtrykket og de slanke produksjonsevnene, mens de samtidig imøtekommer kundenes etterspørsel etter konvensjonelle produkter.

Intellektuell kapital

Selskapet har ikke andre spesifikke immaterielle ressurser enn de som normalt holdes av et salgsselskap.

Miljøsaker

Selskapet opererer i samsvar med prinsippene for bærekraftig utvikling til Signify Group. Det er integrert i vår Five Frontiers (fem grenser)-strategi at veksten vår ikke må være til belastning for jorden, men til dens fordel. Strategien vår identifiserer fem domener for innovativ og bærekraftig vekst: å bidra til klimatiltak, bidra til en sirkulær økonomi, øke mattilgjengeligheten, øke trygghet og sikkerhet og forbedre helse og velvære.

Vårt ambisiøse bærekraftsprogram, Brighter Lives, Better World 2025, bygger på vår oppnåelse i 2020 av karbonnøytralitet i våre operasjoner. Gjennom dette programmet vil vi forsterke den positive innvirkningen vår ved å gjøre det mulig for våre kunder og leverandører å bli mer bærekraftige. Selskapet er på vei til å doble den positive effekten på miljøet og samfunnet ved utgangen av 2025.



Forsknings- og utviklingsaktiviteter

Selskapet har ingen forsknings- og utviklingsaktiviteter. I 2021 investerte Signify-gruppen 4,1 % av salget i FoU med søkelys på tre pilarer: innovasjon innen lysteknologi, å føre Tingenes internett (IoT) til belysning og innovasjon i vekstområdene våre.

Innen lysteknologi lanserte vi Philips Ultra Efficient LED-lampen, som er 60 % mer energieffektiv enn andre LED-lamper, og Philips TrueForce LED highbay, en universell HID-erstatningslampe som gjør det mulig å konvertere raskt og problemfritt til LED for våre B2B-kunder.

I forbruker-IoT oppgraderte vi Philips Hue-opplevelsen med en dyp Spotify-integrasjon og en mer intuitiv app med bedre funksjonalitet. For bedriftskunder har vi lagt til nye funksjoner til Interact Pro-systemet vårt, noe som muliggjør gateway-løse idriftsettelse av Interact Ready-armaturer, sensorer og brytere.

I vekstområdene våre ble vår innsats for å standardisere UV-C-sikkerhetskrav over hele verden belønnet med DEKRA-sertifisering for UV-C-bordlampen vår, den første i vår bransje. Vi utvidet våre evner innenfor 3D-printing ytterligere for å utforme unike, unike armaturer i henhold til kundenes spesifikasjoner. Vår raske, sikre LiFi-tilkoblingsløsning ble distribuert for første gang i kommersielle fly, og på World Forum i Haag i Nederland, hvor personvern og sikkerhet er øverste prioriteter. Og så lanserte vi Bright Sites, en ny bransjeledende innovasjon som kan skape et høyhastighets trådløst kommunikasjonsnettverk ved hjelp av armaturene våre.

Markedsoversikt og strategi

Signify group er verdensledende med anerkjent kompetanse innen utvikling, produksjon og salg av innovative, energieffektive belysningssystemer og tjenester. Vi har vært banebrytende for mange viktige gjennombrudd innen belysning de siste 130 årene og har vært en pådriver for flere ledende teknologiske innovasjoner.

Signify har ytterligere styrket sin lederposisjon, fordi lysindustrien de siste par årene har endret fokus fra konvensjonelle løsninger til LED og intelligent belysning. I 2020 tilpasset Signify strategien sin og kaller den nå 5 Frontiers-strategien. Strategien forholder seg til de nye utfordringene og utnytter samtidig de nye mulighetene fra store globale skift som påvirker belysningsmarkedet. Verden og industrien endrer seg raskt med ny konkurranse, endrede geopolitiske forhold og fremskritt innen digitalisering.

Vår 5 Frontier -strategi vil hjelpe oss med å takle utfordringer og fange mulighetene i de store globale skiftene som berører oss. Vår 5 Frontiers Strategy er:

- Bygge en kundesentrert organisasjon
- Leverer differensierte belysningstilbud
- Drive vekst i bærekraft
- Digitalisere og transformere for fremtiden
- Være et bra sted å jobbe

Vår nye 5 Frontiers-strategi forsterker vår ambisjon om å fortsette å være bransjeleder og oppfylle følgende mål: Gjøre kundenes og mennesker mer tilfredse, bli mer digitale og utvikle en vekstprofil samtidig som dette har en positiv effekt på miljøet og samfunnet.




Som et resultat av vår årlige gjennomgang, i 2021, videreførte vi fokuset vårt på å levere på vår 5 Frontiers-strategi og på å komme videre med forpliktelsene til vårt nye Brighter Lives, Better World 2025 bærekraftsprogram som vi lanserte i 2020.


Oslo, 30th June 2022
The board of Signify Norway AS



Kenneth Karl-Johan Grönholm
Styreleder



Tord Christensen
Styremedlem



Bjørn Rune Steinsland
Styremedlem



Signify Norway AS
Resultatregnskap 1.1 - 31.12

Driftsinntekter og driftskostnader	Note	2021	2020
Salgsinntekt	9,13	589 983 435	580 160 302
Sum driftsinntekter		589 983 435	580 160 302
Varekostnad	3,13	521 624 311	513 684 902
Lønnskostnad	10	33 392 641	29 900 550
Avskrivning av driftsmidler og immaterielle eiendeler	1	284 276	1 718 301
Annen driftskostnad	2	25 688 265	20 001 164
Sum driftskostnader		580 989 492	565 304 917
Driftsresultat		8 993 943	14 855 385
Finansinntekter og finanskostnader			
Renteinntekt fra foretak i samme konsern		—	—
Annen renteinntekt		—	357
Annen finansinntekt		2 160 377	2 569 076
Rentekostnad til foretak i samme konsern		83 105	153 331
Annen rentekostnad	13	481 104	487 100
Annen finanskostnad		5 195 757	2 684 076
Resultat av finansposter		-3 599 588	-755 074
Ordinært resultat før skattekostnad		5 394 356	14 100 311
Skattekostnad på ordinært resultat	8	1 388 641	3 346 772
Ordinært resultat		4 005 714	10 753 539
Årsresultat	6	4 005 714	10 753 539
Overføringer			
Avsatt til annen egenkapital		4 005 714	10 753 539
Sum overføringer		4 005 714	10 753 539



Signify Norway AS

Balanse 31.12

Eiendeler	Note	2021	2020
Anleggsmidler			
Immaterielle eiendeler			
Utsatt skattefordel	8	915 221	1 009 664
Goodwill	1	—	—
Sum immaterielle eiendeler		915 221	1 009 664
Varige driftsmidler			
Driftsløsøre, inventar o.a. utstyr	1	935 801	1 029 030
Sum varige driftsmidler		935 801	1 029 030
Sum anleggsmidler		1 851 022	2 038 694
Omløpsmidler			
Lager av varer og annen beholdning	3	3 549 230	4 035 570
Fordringer			
Kundefordringer	4	136 086 756	143 888 067
Andre kortsiktige fordringer		2 200 093	8 682 669
Konsernfordringer	5	—	17 914 204
Sum fordringer		138 286 859	170 484 940
Bankinnskudd, kontanter o.l.	12	9 535 093	2 204 615
Sum omløpsmidler		151 371 173	176 725 124
Sum eiendeler		153 222 194	178 763 818



Signify Norway AS

Balanse 31.12


Egenkapital og gjeld	Note	2021	2020
Egenkapital			
Innskutt egenkapital			
Aksjekapital	7	4 030 000	4 030 000
Overkurs		10 000 000	10 000 000
Sum innskutt egenkapital		14 030 000	14 030 000
Opptjent egenkapital			
Annen egenkapital	6	22 091 429	18 085 717
Sum opptjent egenkapital		22 091 429	18 085 717
Sum egenkapital	6	36 121 429	32 115 717
Gjeld			
Annen langsiktig gjeld			
Øvrig langsiktig gjeld		91 403	91 403
Sum annen langsiktig gjeld		91 403	91 403
Kortsiktig gjeld			
Leverandørgjeld		7 932 893	7 673 402
Betalbar skatt	8	1 281 869	4 808 648
Skyldig offentlige avgifter		15 805 646	19 608 892
Konserngjeld	5	43 198 365	72 757 748
Annen kortsiktig gjeld		48 790 589	41 708 008
Sum kortsiktig gjeld		117 009 362	146 556 698
Sum gjeld		117 100 765	146 648 101
Sum egenkapital og gjeld		153 222 194	178 763 818

Oslo, 30th June 2022

The board of Signify Norway AS


Kenneth Kar-Johan Grønholm
Styreleder


Tord Christensen
Styremedlem


Bjørn Rune Steinsland
Styremedlem



Indirekte kontantstrøm

Signify Norway AS

	Note	2021	2020
Kontantstrømmer fra operasjonelle aktiviteter			
Resultat før skattekostnad		5 394 354	14 100 311
Periodens betalte skatt		-4 820 978	-1 630 971
Ordinære avskrivninger		284 275	1 718 301
Endring i varelager		486 339	-3 040 124
Endring i kundefordringer		7 801 310	-52 178 632
Endring i leverandørgjeld		259 491	-2 549 721
Endring i andre tidsavgrensningsposter		-1 883 268	45 694 049
Netto kontantstrøm fra operasjonelle		7 521 525	2 113 213
Kontantstrømmer fra investeringsaktiviteter			
Utbetalinger ved kjøp av varige driftsmidler		-191 046	-1 138 610
Netto kontantstrøm fra investeringsaktiviteter		-191 046	-1 138 610
Kontantstrømmer fra finansieringsaktiviteter			
Innbetalinger ved opptak av ny langsiktig gjeld		—	—
Utbetalinger ved nedbetaling av langsiktig gjeld		—	—
Utbetalinger av utbytte		—	—
Netto kontantstrøm fra		—	—
Netto endring i kontanter og kontantekvivalenter			
		7 330 479	974 603
Beh. av kont. og kontantekvivalenter ved per. begynnelse		2 204 615	1 230 012
Beh. av kont. og kontantekvivalenter ved per. slutt		9 535 093	2 204 615



Regnskapsprinsipper

Årsregnskapet er satt opp i samsvar med regnskapslovens bestemmelser og god regnskapsskikk.

Bruk av estimater

I utarbeidelse av årsregnskapet har man brukt estimater og forutsetninger som har påvirket resultatregnskapet og verdsettelsen av eiendeler og gjeld, samt usikre eiendeler og forpliktelser på balansedagen i henhold til god regnskapsskikk. Områder som i stor grad inneholder slike skjønsmessige vurderinger, høy grad av kompleksitet, eller områder hvor forutsetninger og estimater er vesentlige for årsregnskapet, er beskrevet i notene.

Inntekter

Inntektsføring ved salg av varer skjer på leveringstidspunktet. Tjenester inntektsføres etter hvert som de leveres. Inntekter fra salg av tjenester og langsiktige tilvirkingsprosjekter (anleggskontrakter) resultatføres i takt med prosjektets fullføringsgrad, når utfallet av transaksjonen kan estimeres på en pålitelig måte. Når transaksjonens utfall ikke kan estimeres pålitelig, vil kun inntekter tilsvarende påløpte prosjektkostnader inntektsføres. I den perioden det blir identifisert at et prosjekt vil gi et negativt resultat, vil det estimerte tapet på kontrakten bli resultatført i sin helhet.

Transaksjon i utenlandsk valuta

Transaksjoner i utenlandsk valuta omregnes til valutakursene på transaksjonstidspunktet. Valutakursdifferanser som oppstår på grunn av forskjeller mellom transaksjonsdatokursene og valutakursene på betalingsdatoene regnskapsføres i finansinntekter og kostnader i resultatregnskapet. Når valutatransaksjoner anses som sikring av fremtidige kontantstrømmer, regnskapsføres verdjusteringene direkte mot egenkapitalen.

Fordringer, forpliktelser og andre pengeposter i utenlandsk valuta som ikke er gjort opp på balansedagen, omregnes til valutakursene på balansedagen. Eventuelle forskjeller mellom valutakursene på balansedagen og valutakursene på det tidspunktet da fordringen eller forpliktelsen oppstod regnskapsføres i finansinntekter og -kostnader i resultatregnskapet.

Anleggsmidler anskaffet i utenlandsk valuta måles til valutakursen på transaksjonstidspunktet.

Skatt

Skattekostnaden i resultatregnskapet omfatter både periodens betalbare skatt og endring i utsatt skatt. Utsatt skatt er beregnet med 22 % på grunnlag av de midlertidige forskjeller som eksisterer mellom regnskapsmessige og skattemessige verdier, samt ligningsmessig underskudd til fremføring ved utgangen av regnskapsåret. Skatteøkende og skattereduserende midlertidige forskjeller som reverserer eller kan reverseres i samme periode er utlignet og nettoført. Netto utsatt skattefordel balanseføres i den grad det er sannsynlig at denne kan bli utnyttet.



Klassifisering og vurdering av anleggsmidler

Anleggsmidler omfatter eiendeler bestemt til varig eie og bruk. Anleggsmidler er vurdert til anskaffelseskost, fratrukket avskrivninger og nedskrivninger. Langsiktig gjeld balanseføres til nominelt beløp på transaksjonstidspunktet.

Varige driftsmidler balanseføres og avskrives over driftsmidlets økonomiske levetid. Vesentlige driftsmidler som består av flere betydelige komponenter med ulik levetid er dekomponert med ulik avskrivningstid for de ulike komponentene. Direkte vedlikehold av driftsmidler kostnadsføres løpende under driftskostnader, mens påkostninger eller forbedringer tillegges driftsmidlets kostpris og avskrives i takt med driftsmidlet. Varige driftsmidler nedskrives til gjenvinnbart beløp ved verdifall som forventes ikke å være forbigående.

Gjenvinnbart beløp er det høyeste av netto salgsverdi og verdi i bruk. Verdi i bruk er nåverdi av fremtidige kontantstrømmer knyttet til eiendelen. Nedskrivningen reverseres når grunnlaget for nedskrivningen ikke lenger er til stede.

Klassifisering og vurdering av omløpsmidler

Omløpsmidler og kortsiktig gjeld omfatter normalt poster som forfaller til betaling innen ett år etter balansedagen, samt poster som knytter seg til varekretsløpet. Omløpsmidler vurderes til laveste verdi av anskaffelseskost og virkelig verdi. Kortsiktig gjeld balanseføres til nominelt beløp på transaksjonstidspunktet.

Varer

Varer er vurdert til det laveste av anskaffelseskost og netto salgsverdi. Netto salgsverdi er estimert salgpris ved ordinær drift etter fradrag for beregnede nødvendige utgifter for gjennomføring av salget.

Anskaffelseskost inkluderer utgifter påløpt ved anskaffelse av varene og kostnader for å bringe varene til nåværende plassering og tilordnes ved bruk av FIFO - prinsippet.

Fordringer

Kundefordringer og andre fordringer oppføres til pålydende etter fradrag for avsetning til forventet tap.

Avsetning til tap gjøres på grunnlag av en individuell vurdering av de enkelte fordringene. For øvrige kundefordringer utføres en uspesifisert avsetning for å dekke forventet tap på krav.

Kontantstrømoppstilling

Kontantstrømoppstillingen er utarbeidet etter den indirekte metoden. Kontanter og kontantekvivalenter omfatter kontanter, bankinnskudd og andre kortsiktige, likvide plasseringer.



Note 1 Anleggsmidler

	Varige Driftsmidler	Møbler og inventar	Immatrielle eiendeler	Totalt
Anskaffelseskost 01.01.2021	299 874	1 138 610	7 805 145	9 243 629
Tillegg av anlegg og utstyr kjøp	—	191 046	—	191 046
Anskaffelseskost 31.12.2021	299 874	1 329 656	7 805 145	9 434 675

Akkumulerte avskrivninger	299 874	393 857	7 805 145	8 498 876
Bokført verdi pr. 31.12.2021	—	935 799	—	935 799

Årets avskrivninger	47 691	236 585	—	284 276
Årets nedskrivninger	—	—	—	—
Årets reversering av	—	—	—	—

Forventet økonomisk levetid:	3-10 år	3-10 år	5 år
Avskrivningsplan	Lineær	Lineær	Lineær

Note 2 Leieavtaler

Signify Norway AS leier lokaler i Oslo, Rosenborg og Eidsvåg. Årlig leie er kr 1.530.593
Leiekontrakter regnskapsføres i henhold til NRS 14.

Leiekontraktenes gyldighet:

Rosenborg fra 01 January 2019 til 31 December 2023

Eidsvåg fra 01 January 2019 til 31 December 2023

Oslo fra 27 March 2020 til 31 March 2025

Note 3 Varer

	2021	2020
Varer i arbeid	706 092	1 798 181
Ferdigvarer	2 843 137	2 237 389
Sum netto varelager	3 549 230	4 035 570

Varekostnad totalt i perioden	521 624 311	513 684 902
-------------------------------	-------------	-------------

Innkjøpte varer er vurdert til innkjøpspris med fradrag for ukurans.



Note 4 Kundefordringer

	2021	2020
Kundefordringer til pålydende	138 178 571	145 906 936
Avsetning til tap	2 091 815	2 018 869
Sum	136 086 756	143 888 067

Note 5 Mellomværende med selskap i samme konsern

	2021	2020
Fordringer		
Andre kortsiktige fordringer konsern	—	17 914 204
Sum	—	17 914 204

Gjeld

Lån fra foretak i samme konsern	10 000 000	10 000 000
Leverandørgjeld innen konsern	21 667 225	11 524 288
Annen kortsiktig gjeld konsern	—	—
Cash pool konsern*	11 531 140	51 233 460
Sum	43 198 365	72 757 748

*Signify Norway AS er en del av Signify Cash pool -systemet og kontantpoolen eies av Signify BV, og er representert i balansen i Signify Norway AS.

Note 6 Egenkapital

	Aksjekapital	Overkurs	Annen Innskutt egenkapital	Annen egenkapital	Sum egenkapital
Pr. 31.12.2020	4 030 000	10 000 000	0	18 085 717	32 115 717
Pr 01.01.2021	4 030 000	10 000 000	—	18 085 717	32 115 717
Arets resultat				4 005 713	4 005 713
Pr 31.12.2021	4 030 000	10 000 000	—	22 091 429	36 121 429



Note 7 Aksjonærer

Aksjekapitalen i Signify Norway AS pr. 31.12.2021 består av:

	Antall	Pålydende	Bokført
Ordinære aksjer	40 300	100	4030000
Sum		100	4030000

Eierstruktur

	Antall	Eierandel	Stemmeandel
Signify Holding B.V.	40 300	100	100
Totalt antall aksjer	40 300	100	100



Note 8 Skatt

Årets skattekostnad	2021	2020	
Resultatført skatt på ordinært resultat:			
Betalbar skatt	1 294 198	3 533 340	
Endring i utsatt skattefordel	94 443	-186 568	
Skattekostnad ordinært resultat	1 388 641	3 346 772	
Skattepliktig inntekt:			
Ordinært resultat før skatt	5 394 356	14 100 311	
Permanente forskjeller	861 600	1 112 297	
Endring i midlertidige forskjeller	-429 285	848 036	
Skattepliktig inntekt	5 826 671	16 060 644	
Betalbar skatt i balansen:			
Betalbar skatt på årets resultat	1 281 869	4 808 648	
Sum betalbar skatt i balansen	1 281 869	4 808 648	
Beregning av effektiv skattesats:			
Resultat før skatt	5 394 356	14 100 311	
Beregnet skatt av resultat før skatt	1 186 759	3 102 067	
Skatteeffekt av permanente forskjeller	189 552	244 705	
Effekt av endring av skattesats	—	—	
Feil tidligere år	12 330	—	
Sum	1 388 641	3 346 772	
Effektiv skattesats	25,5%	23,7%	
Skatteeffekten av midlertidige forskjeller som har gitt opphav til utsatt skatt og utsatte skattefordeler, spesifisert på typer av midlertidige forskjeller:			
	2021	2020	Endring
Varige driftsmidler	-2 077 566	-2 570 513	492 947
Fordringer	-2 082 531	-2 018 869	-63 662
Sum	-4 160 097	-4 589 382	429 285
Utsatt skattefordel (22 %)	-915 221	-1 009 664	



Note 9 Salgsinntekter

	2021	2020
Pr. Virksomhetsområde		
Konvensjonelle produkter	36 158 275	35 830 902
Digitale produkter	315 274 488	310 482 792
Digitale løsninger	238 550 672	233 846 608
Sum	589 983 435	580 160 302
Geografisk fordeling		
Norge	452 769 134	453 079 295
Innenfor EU	137 214 301	127 081 007
Sum	589 983 435	580 160 302

Forretningssegmentet er endret i løpet av året. Tidligere tall er omarbeidet tilsvarende.

Note 10 Lønnskostnader og ytelser, godtgjørelser til daglig leder, styret og revisor

Lønnskostnader	2021	2020
Lønninger	26 992 347	23 895 485
Arbeidsgiveravgift	4 460 469	4 106 524
Pensjonskostnader	1 606 697	1 794 369
Andre ytelser	333 127	104 172
Sum	33 392 641	29 900 550

Selskapet har i 2021 sysselsatt 33 årsverk.

Pensjonsforpliktelser

Selskapet er pliktig til å ha tjenstepensjonsordning etter lov om obligatorisk tjenstepensjon. Selskapet har en innskuddspensjon. Selskapets pensjonsordninger tilfredsstiller kravene i denne lov.

Det er ikke utbetalt lønn eller annen godtgjørelse til daglig leder eller styremedlemmer i løpet av regnskapsåret.

Styrelederen er ansatt i et annet konsernselskap, og mottar lønn fra dette selskapet.

Det er ikke gitt lån/sikkerhetsstillelse til daglig leder, styrets leder eller andre nærstående parter.

Selskapet har ingen forpliktelser til å gi daglig leder eller leder av styret særskilt vederlag ved opphør eller endring av ansettelsesforholdet eller vervet. Selskapet har heller ingen avtaler om bonuser, overskuddsdeling eller lignende med daglig leder eller leder av styret.



Revisor

Kostnadsført revisjonshonorar for 2021 utgjør kr 192 264 (2020, 409 591 Kr).
I tillegg kommer honorar for andre tjenester med kr 0.

Note 11 Valutagevinst/tap

Netto Valutagevinst/tap	2021	2020
Annen finansinntekt	2 160 377	2 569 076
Annen finanskostnad	5 195 757	2 684 076
Sum	-3 035 380	-115 000

Note 12 Bankinnskudd

Innestående midler på skattetrekkskonto (bundne midler) er på kr. 9 535 093, kr 2 204 615 i fjor.

Note 13 Transaksjoner med nærstående parter

Ytelser til ledende ansatte er omtalt i note 10, og mellomværende med konsernselskaper er omtalt i note 5.

Signify Norway AS foretar løpende transaksjoner med nærstående parter. Alle transaksjoner er foretatt som en del av den ordinære virksomheten og til markedsmessig vilkår.

Selskapets transaksjoner med nærstående parter i løpet av året:

	2021	2020
Kjøp av varer	482 780 366	480 288 007
Kjøp av tjenester	8 365 044	9 162 103
Salgsinntekter	15 414	19 971
Rentekostnader	93 245	309 917
Lån fra konsernselskaper tatt/nedbetalt i løpet av året		
Netto transaksjoner i konsernkontoordningen i løpet av året	39 702 319	43 630 614
Utbetalt dividende til konsernselskaper		

Note 14 Hendelser etter balansedagen

Det har ikke skjedd noen hendelser etter balansedagen som kan påvirke selskapets økonomiske stilling betydelig.



Statsautoriserte revisorer
Ernst & Young AS

Gudbrandsdalsvegen 188
2619 Lillehammer

Foretaksregisteret: NO 976 389 387 MVA
Tlf: +47 24 00 24 00

www.ey.no
Medlemmer av Den norske Revisorforening

UAVHENGIG REVISORS BERETNING

Til generalforsamlingen i Signify Norway AS

Konklusjon

Vi har revidert årsregnskapet for Signify Norway AS som består av balanse per 31. desember 2021, resultatregnskap og kontantstrømpoppstilling for regnskapsåret avsluttet per denne datoen og noter til årsregnskapet, herunder et sammendrag av viktige regnskapsprinsipper.

Etter vår mening oppfylder årsregnskapet gjeldende lovkrav og gir et rettviseende bilde av selskapets finansielle stilling per 31. desember 2021 og av dets resultater og kontantstrømmer for regnskapsåret avsluttet per denne datoen i samsvar med regnskapslovens regler og god regnskapsskikk i Norge.

Grunnlag for konklusjon

Vi har gjennomført revisjonen i samsvar med International Standards on Auditing (ISA-ene). Våre oppgaver og plikter i henhold til disse standardene er beskrevet nedenfor under *Revisors oppgaver og plikter ved revisjonen av årsregnskapet*. Vi er uavhengige av selskapet i samsvar med kravene i relevante lover og forskrifter i Norge og *International Code of Ethics for Professional Accountants* (inkludert internasjonale uavhengighetsstandarder) utstedt av International Ethics Standards Board for Accountants (IESBA-reglene), og vi har overholdt våre øvrige etiske forpliktelser i samsvar med disse kravene. Innhentet revisjonsbevis er etter vår vurdering tilstrekkelig og hensiktsmessig som grunnlag for vår konklusjon.

Øvrig informasjon

Øvrig informasjon omfatter informasjon i selskapets årsrapport bortsett fra årsregnskapet og den tilhørende revisjonsberetningen. Styret (ledelsen) er ansvarlig for den øvrige informasjonen. Vår konklusjon om revisjonen av årsregnskapet dekker ikke den øvrige informasjonen, og vi attesterer ikke den øvrige informasjonen.

I forbindelse med revisjonen av årsregnskapet er det vår oppgave å lese den øvrige informasjonen med det formål å vurdere om årsberetningen inneholder de opplysninger som skal gis i henhold til gjeldende lovkrav og hvorvidt det foreligger vesentlig inkonsistens mellom den øvrige informasjonen og årsregnskapet eller kunnskap vi har opparbeidet oss under revisjonen, eller hvorvidt den tilsynelatende inneholder vesentlig feilinformasjon. Dersom vi konkluderer med at den øvrige informasjonen inneholder vesentlig feilinformasjon eller ikke inneholder de opplysninger som skal gis i henhold til gjeldende lovkrav, er vi pålagt å rapportere det.

Vi har ingenting å rapportere i så henseende, og vi mener at årsberetningen er konsistent med årsregnskapet og inneholder de opplysninger som skal gis i henhold til gjeldende lovkrav.

Ledelsens ansvar for årsregnskapet

Ledelsen er ansvarlig for å utarbeide årsregnskapet og for at det gir et rettviseende bilde i samsvar med regnskapslovens regler og god regnskapsskikk i Norge. Ledelsen er også ansvarlig for slik intern kontroll som den finner nødvendig for å kunne utarbeide et årsregnskap som ikke inneholder vesentlig feilinformasjon, verken som følge av misligheter eller feil.

Ved utarbeidelsen av årsregnskapet må ledelsen ta standpunkt til selskapets evne til fortsatt drift og opplyse om forhold av betydning for fortsatt drift. Forutsetningen om fortsatt drift skal legges til grunn for årsregnskapet med mindre ledelsen enten har til hensikt å avvikle selskapet eller virksomheten, eller ikke har noe annet realistisk alternativ.



Building a better
working world

Revisors oppgaver og plikter ved revisjonen av årsregnskapet

Vårt mål er å oppnå betryggende sikkerhet for at årsregnskapet som helhet ikke inneholder vesentlig feilinformasjon, verken som følge av misligheter eller feil, og å avgi en revisjonsberetning som inneholder vår konklusjon. Betryggende sikkerhet er en høy grad av sikkerhet, men ingen garanti for at en revisjon utført i samsvar med ISA-ene, alltid vil avdekke vesentlig feilinformasjon. Feilinformasjon kan skyldes misligheter eller feil og er å anse som vesentlig dersom den enkeltvis eller samlet med rimelighet kan forventes å påvirke de økonomiske beslutningene som brukerne foretar på grunnlag av årsregnskapet.

Som del av en revisjon i samsvar med ISA-ene, utøver vi profesjonelt skjønn og utviser profesjonell skepsis gjennom hele revisjonen. I tillegg:

- identifiserer og vurderer vi risikoen for vesentlig feilinformasjon i årsregnskapet, enten det skyldes misligheter eller feil. Vi utformer og gjennomfører revisjonshandlinger for å håndtere slike risikoer, og innhenter revisjonsbevis som er tilstrekkelig og hensiktsmessig som grunnlag for vår konklusjon. Risikoen for at vesentlig feilinformasjon som følge av misligheter ikke blir avdekket, er høyere enn for feilinformasjon som skyldes feil, siden misligheter kan innebære samarbeid, forfalskning, bevisste utelatelser, uriktige fremstillinger eller overstyring av intern kontroll.
- opparbeider vi oss en forståelse av den interne kontrollen som er relevant for revisjonen, for å utforme revisjonshandlinger som er hensiktsmessige etter omstendighetene, men ikke for å gi uttrykk for en mening om effektiviteten av selskapets interne kontroll.
- evaluerer vi om de anvendte regnskapsprinsippene er hensiktsmessige og om regnskapsestimater og tilhørende noteopplysninger utarbeidet av ledelsen er rimelige.
- konkluderer vi på om ledelsens bruk av fortsatt drift-forutsetningen er hensiktsmessig, og, basert på innhentede revisjonsbevis, hvorvidt det foreligger vesentlig usikkerhet knyttet til hendelser eller forhold som kan skape betydelig tvil om selskapets evne til fortsatt drift. Dersom vi konkluderer med at det eksisterer vesentlig usikkerhet, kreves det at vi i revisjonsberetningen henleder oppmerksomheten på tilleggsopplysningene i årsregnskapet, eller, dersom slike tilleggsopplysninger ikke er tilstrekkelige, at vi modifierer vår konklusjon om årsregnskapet og årsberetningen. Våre konklusjoner er basert på revisjonsbevis innhentet frem til datoen for revisjonsberetningen. Etterfølgende hendelser eller forhold kan imidlertid medføre at selskapet ikke kan fortsette driften.
- evaluerer vi den samlede presentasjonen, strukturen og innholdet i årsregnskapet, inkludert tilleggsopplysningene, og hvorvidt årsregnskapet gir uttrykk for de underliggende transaksjonene og hendelsene på en måte som gir et rettviseende bilde.

Vi kommuniserer med styret blant annet om det planlagte omfanget av og tidspunktet for revisjonsarbeidet og eventuelle vesentlige funn i revisjonen, herunder vesentlige svakheter i den interne kontrollen som vi avdekker gjennom revisjonen.

Lillehammer, 5. juli 2022
ERNST & YOUNG AS

Revisjonsberetningen er signert elektronisk

Rune J. Baukhol
statsautorisert revisor

Uavhengig revisors beretning - Signify Norway AS 2021

A member firm of Ernst & Young Global Limited

Penneo Dokumentnøkkel: HOYXO-540LJ-3GHU-MPNSP-OXLBX-DDUCI



PENNEO

Signaturene i dette dokumentet er juridisk bindende. Dokument signert med "Penneo"™ - sikker digital signatur.
De signerende parter sin identitet er registrert, og er listet nedenfor.

"Med min signatur bekrefter jeg alle datoer og innholdet i dette dokument."

Rune Johannes Baukhol

Statsautorisert revisor

På vegne av: Ernst & Young AS

Serienummer: 9578-5999-4-1261839

IP: 145.62.xxx.xxx

2022-07-05 14:16:17 UTC



Penneo Dokumentnøkkel: HOVXO-540LJ-3GHIU-MPNSP-OXLBX-DDUCT

Dokumentet er signert digitalt, med **Penneo.com**. Alle digitale signatur-data i dokumentet er sikret og validert av den datamaskin-utregnede hash-verdien av det opprinnelige dokument. Dokumentet er låst og tids-stemplet med et sertifikat fra en betrodd tredjepart. All kryptografisk bevis er integrert i denne PDF, for fremtidig validering (hvis nødvendig).

Hvordan bekrefter at dette dokumentet er originalen?

Dokumentet er beskyttet av ett Adobe CDS sertifikat. Når du åpner dokumentet i

Adobe Reader, skal du kunne se at dokumentet er sertifisert av **Penneo e-signature service <penneo@penneo.com>**. Dette garanterer at innholdet i dokumentet ikke har blitt endret.

Det er lett å kontrollere de kryptografiske beviser som er lokalisert inne i dokumentet, med Penneo validator - <https://penneo.com/validate>