



## ÅRSREGNSKAPET FOR REGNSKAPSÅRET 2021 - GENERELL INFORMASJON

### Enheten

Organisasjonsnummer: 981 397 568  
Organisasjonsform: Samvirkeforetak  
Foretaksnavn: COOP FINNMARK SA  
Forretningsadresse: Bossekoppveien 1  
9513 ALTA

### Regnskapsår

Årsregnskapets periode: 01.01.2021 - 31.12.2021

### Konsern

Morselskap i konsern: Nei

### Regnskapsregler

Regler for små foretak benyttet: Nei  
Benyttet ved utarbeidelsen av årsregnskapet til selskapet: Regnskapslovens alminnelige regler

### Årsregnskapet fastsatt av kompetent organ

Bekreftet av representant for selskapet: Kjell Halvorsen  
Dato for fastsettelse av årsregnskapet: 07.04.2022

### Grunnlag for avgivelse

År 2021: Årsregnskapet er elektronisk innlevert  
År 2020: Tall er hentet fra elektronisk innlevert årsregnskap fra 2021

*Det er ikke krav til at årsregnskapet m.v. som sendes til Regnskapsregisteret er undertegnet. Kontrollen på at dette er utført ligger hos revisor/enhetens øverste organ. Sikkerheten ivaretas ved at innsender har rolle/rettighet for innsending av årsregnskapet via Altinn, og ved at det bekreftes at årsregnskapet er fastsatt av kompetent organ.*

Brønnøysundregistrene, 13.06.2023



### Resultatregnskap

Beløp i: NOK	Note	2021	2020
<b>RESULTATREGNSKAP</b>			
<b>Inntekter</b>			
Salgsinntekt	2,3	1 247 298 951	1 245 974 585
Annen driftsinntekt		43 337 554	41 354 193
<b>Sum inntekter</b>		<b>1 290 636 505</b>	<b>1 287 328 778</b>
<b>Kostnader</b>			
Varekostnad	4	995 310 137	982 606 282
Lønnskostnad	5	120 746 788	116 293 029
Avskrivning på driftsmidler og immaterielle eiendeler	6	22 845 354	24 938 911
Nedskrivning av varige driftsmidler og immaterielle eiendeler	6	1 824 000	3 313 000
Annen driftskostnad		65 059 822	58 988 984
<b>Sum kostnader</b>		<b>1 205 786 101</b>	<b>1 186 140 206</b>
<b>Driftsresultat</b>		<b>84 850 404</b>	<b>101 188 572</b>
<b>Finansinntekter og finanskostnader</b>			
Annen renteinntekt		3 642 517	3 442 082
Annen finansinntekt		33 007	
<b>Sum finansinntekter</b>		<b>3 675 524</b>	<b>3 442 082</b>
Annen rentekostnad		733 931	1 007 782
Annen finanskostnad		5 765	4 400
<b>Sum finanskostnader</b>		<b>739 696</b>	<b>1 012 182</b>
<b>Netto finans</b>		<b>2 935 828</b>	<b>2 429 900</b>
<b>Ordinært resultat før skattekostnad</b>		<b>87 786 232</b>	<b>103 618 472</b>
Skattekostnad på ordinært resultat	9	20 395 523	23 138 179
<b>Ordinært resultat etter skattekostnad</b>		<b>67 390 709</b>	<b>80 480 293</b>
<b>Årsresultat</b>		<b>67 390 709</b>	<b>80 480 293</b>
<b>Overføringer og disponeringer</b>			
Avsatt til annen egenkapital		67 390 709	80 480 293
<b>Sum overføringer og disponeringer</b>		<b>67 390 709</b>	<b>80 480 293</b>



## Resultatregnskap

<b>Beløp i: NOK</b>	<b>Note</b>	<b>2021</b>	<b>2020</b>
---------------------	-------------	-------------	-------------

---



### Balanse

Beløp i: NOK	Note	2021	2020
<b>BALANSE - EIENDELER</b>			
<b>Anleggsmidler</b>			
<b>Immaterielle eiendeler</b>			
Utsatt skattefordel	9	12 796 818	10 074 347
<b>Sum immaterielle eiendeler</b>		<b>12 796 818</b>	<b>10 074 347</b>
<b>Varige driftsmidler</b>			
Tomter, bygninger o.a. fast eiendom	6	492 803 254	445 749 481
Maskiner og anlegg	6	10 230 000	14 898 000
Driftsløsøre, inventar o.a. utstyr	6	6 156 000	5 424 000
<b>Sum varige driftsmidler</b>		<b>509 189 254</b>	<b>466 071 481</b>
<b>Finansielle anleggsmidler</b>			
Lån til foretak i samme konsern		17 321 687	17 321 687
Lån til tilknyttet selskap og felles kontrollert virksomhet		11 853 151	11 259 151
Investeringer i aksjer og andeler	5,7	28 804 408	22 777 393
<b>Sum finansielle anleggsmidler</b>		<b>57 979 246</b>	<b>51 358 231</b>
<b>Sum anleggsmidler</b>		<b>579 965 318</b>	<b>527 504 059</b>
<b>Omløpsmidler</b>			
<b>Varer</b>			
Varer		70 695 000	74 792 000
<b>Sum varer</b>		<b>70 695 000</b>	<b>74 792 000</b>
<b>Fordringer</b>			
Kundefordringer		1 794 739	1 797 443
Andre kortsiktige fordringer		4 664 495	2 345 291
<b>Sum fordringer</b>		<b>6 459 234</b>	<b>4 142 734</b>
<b>Bankinnskudd, kontanter og lignende</b>			
Bankinnskudd, kontanter o.l	13	201 681 952	127 263 832
<b>Sum bankinnskudd, kontanter og lignende</b>		<b>201 681 952</b>	<b>127 263 832</b>
<b>Sum omløpsmidler</b>		<b>278 836 186</b>	<b>206 198 566</b>



## Balanse

Beløp i: NOK	Note	2021	2020
<b>SUM EIENDELER</b>		<b>858 801 504</b>	<b>733 702 625</b>
<b>BALANSE - EGENKAPITAL OG GJELD</b>			
<b>Egenkapital</b>			
<b>Innskutt egenkapital</b>			
Medlemmenes ansvarsinnskudd	10	9 203 725	8 861 550
<b>Sum innskutt egenkapital</b>		<b>9 203 725</b>	<b>8 861 550</b>
<b>Opptjent egenkapital</b>			
Annen egenkapital		551 432 525	484 041 816
<b>Sum opptjent egenkapital</b>		<b>551 432 525</b>	<b>484 041 816</b>
<b>Sum egenkapital</b>	14	<b>560 636 250</b>	<b>492 903 366</b>
<b>Gjeld</b>			
<b>Langsiktig gjeld</b>			
Pensjonsforpliktelser	5	27 544 409	22 507 393
<b>Sum avsetninger for forpliktelser</b>		<b>27 544 409</b>	<b>22 507 393</b>
<b>Annen langsiktig gjeld</b>			
Konvertible lån	8	115 000 733	100 664 524
Gjeld til kredittinstitusjoner	8	20 095 268	
Øvrig langsiktig gjeld		3 413 148	2 559 645
<b>Sum annen langsiktig gjeld</b>		<b>138 509 149</b>	<b>103 224 169</b>
<b>Sum langsiktig gjeld</b>		<b>166 053 558</b>	<b>125 731 562</b>
<b>Kortsiktig gjeld</b>			
Leverandørgjeld		40 661 430	21 777 626
Betalbar skatt	9	23 117 994	24 726 052
Skyldig offentlige avgifter		12 577 378	15 347 265
Utbytte		28 032 368	28 231 792
Annen kortsiktig gjeld		27 722 527	24 984 961
<b>Sum kortsiktig gjeld</b>		<b>132 111 697</b>	<b>115 067 696</b>
<b>Sum gjeld</b>		<b>298 165 255</b>	<b>240 799 258</b>



## Balanse

<b>Beløp i: NOK</b>	<b>Note</b>	<b>2021</b>	<b>2020</b>
<b>SUM EGENKAPITAL OG GJELD</b>		<b>858 801 505</b>	<b>733 702 624</b>



Storåkeren 11  
9411 Harstad  
www.bdo.no

## Uavhengig revisors beretning

### Til årsmøtet i Coop Finnmark SA

#### Konklusjon

Vi har revidert årsregnskapet til Coop Finnmark SA.

#### Årsregnskapet består av:

- Balanse per 31. desember 2021,
- Resultatregnskap 2021
- Kontantstrømoppstilling for regnskapsåret avsluttet per 31. desember 2021
- Noter til årsregnskapet, herunder et sammendrag av viktige regnskapsprinsipper.

#### Etter vår mening:

- Oppfyller årsregnskapet gjeldende lovkrav, og
- Gir årsregnskapet et rettviseende bilde av selskapets finansielle stilling per 31. desember 2021 og av dets resultat og kontantstrømmer for regnskapsåret i samsvar med regnskapslovens regler og god regnskapsskikk i Norge.

#### Grunnlag for konklusjonen

Vi har gjennomført revisjonen i samsvar med de internasjonale revisjonsstandardene International Standards on Auditing (ISA-ene). Våre oppgaver og plikter i henhold til disse standardene er beskrevet nedenfor under Revisors oppgaver og plikter ved revisjonen av årsregnskapet. Vi er uavhengige av selskapet slik det kreves i lov, forskrift og International Code of Ethics for Professional Accountants (inkludert internasjonale uavhengighetsstandarder) utstedt av the International Ethics Standards Board for Accountants (IESBA-reglene), og vi har overholdt våre øvrige etiske forpliktelser i samsvar med disse kravene. Innhentet revisjonsbevis er etter vår vurdering tilstrekkelig og hensiktsmessig som grunnlag for vår konklusjon.

#### Annen informasjon

Styret og daglig leder (ledelsen) er ansvarlig for annen informasjon. Annen informasjon består av årsberetningen. Vår konklusjon om årsregnskapet ovenfor dekker ikke annen informasjon.

I forbindelse med revisjonen av årsregnskapet er det vår oppgave å lese annen informasjon. Formålet er å vurdere hvorvidt det foreligger vesentlig inkonsistens mellom annen informasjon og årsregnskapet og den kunnskap vi har opparbeidet oss under revisjonen av årsregnskapet, eller hvorvidt informasjon i annen informasjon ellers fremstår som vesentlig feil. Vi har plikt til å rapportere dersom annen informasjon fremstår som vesentlig feil. Vi har ingenting å rapportere i så henseende.

#### Konklusjon om årsberetningen

Basert på kunnskapen vi har opparbeidet oss i revisjonen, mener vi at årsberetningen

- er konsistent med årsregnskapet og
- inneholder de opplysninger som skal gis i henhold til gjeldende lovkrav.

#### Styret og daglig leders ansvar for årsregnskapet

Styret og daglig leder (ledelsen) er ansvarlig for å utarbeide årsregnskapet og for at det gir et rettviseende bilde i samsvar med regnskapslovens regler og god regnskapsskikk i Norge. Ledelsen er også ansvarlig for slik intern kontroll som den finner nødvendig for å kunne utarbeide et årsregnskap som ikke inneholder vesentlig feilinformasjon, verken som følge av misligheter eller utilsiktede feil.



Ved utarbeidelsen av årsregnskapet må ledelsen ta standpunkt til selskapets evne til fortsatt drift og opplyse om forhold av betydning for fortsatt drift. Forutsetningen om fortsatt drift skal legges til grunn for årsregnskapet så lenge det ikke er sannsynlig at virksomheten vil bli avviklet.

#### Revisors oppgaver og plikter ved revisjonen av årsregnskapet

Vårt mål er å oppnå betryggende sikkerhet for at årsregnskapet som helhet ikke inneholder vesentlig feilinformasjon, verken som følge av misligheter eller utilsiktede feil, og å avgi en revisjonsberetning som inneholder vår konklusjon. Betryggende sikkerhet er en høy grad av sikkerhet, men ingen garanti for at en revisjon utført i samsvar med lov, forskrift og god revisjonsskikk i Norge, herunder ISA-ene, alltid vil avdekke vesentlig feilinformasjon som eksisterer. Feilinformasjon kan oppstå som følge av misligheter eller utilsiktede feil. Feilinformasjon blir vurdert som vesentlig dersom den enkeltvis eller samlet med rimelighet kan forventes å påvirke økonomiske beslutninger som brukerne foretar basert på årsregnskapet.

For videre beskrivelse av revisors oppgaver og plikter vises det til:  
<https://revisorforeningen.no/revisjonsberetninger>

BDO AS

Knut Haugen  
statsautorisert revisor  
(elektronisk signert)

Penneo Dokumentnøkkel: WLSDW-6GTLX-CU4UO-6U4YM-P2SMG-ALX08



# PENNEO

Signaturene i dette dokumentet er juridisk bindende. Dokument signert med "Penneo™ - sikker digital signatur".  
De signerende parter sin identitet er registrert, og er listet nedenfor.

"Med min signatur bekrefter jeg alle datoer og innholdet i dette dokument."

## Knut Aksel Haugen

Partner

Serienummer: 9578-5998-4-1983293

IP: 188.95.xxx.xxx

2022-02-25 11:32:34 UTC



Penneo Dokumentnøkkel: WLSDW-6GTLX-CJU4O-6U4YM-P2SMG-ALX08

Dokumentet er signert digitalt, med **Penneo.com**. Alle digitale signatur-data i dokumentet er sikret og validert av den datamaskin-utregnede hash-verdien av det opprinnelige dokument. Dokumentet er låst og tids-stemplet med et sertifikat fra en betrodd tredjepart. All kryptografisk bevis er integrert i denne PDF, for fremtidig validering (hvis nødvendig).

### Hvordan bekrefter at dette dokumentet er originalen?

Dokumentet er beskyttet av ett Adobe CDS sertifikat. Når du åpner dokumentet i

Adobe Reader, skal du kunne se at dokumentet er sertifisert av **Penneo e-signature service <penneo@penneo.com>**. Dette garanterer at innholdet i dokumentet ikke har blitt endret.

Det er lett å kontrollere de kryptografiske beviser som er lokalisert inne i dokumentet, med Penneo validator - <https://penneo.com/validate>



## COOP FINNMARK

### Årsberetning og regnskap 2022

Innhold	Side
Styrets beretning	1-8
Regnskap med noter	9-17
Revisjonsberetning	18-19
Organisasjonsplan Coop Finnmark SA	20-21
Budsjett for Coop Finnmark SA år 2022	22
Innkalling til Regionrådsmøter og Årsmøte	23
Oversikt over tillitsvalgte i Coop Finnmark SA og valgkomiteens innstilling til valg år 2022	24-25

# Bli medlem!

Som medlem får du kjøpebonus på din handel i Coop's butikker. Styret i Coop Finnmark SA har vedtatt at det for år 2023 skal gis 2% kjøpebonus på medlemmenes kjøp i alle lagets utsalg - med unntak av Esso Busskop, der det gjelder egne rabattkort.



## STYRETS BERETNING

### Makroøkonomiske hovedstørrelser (kilde SSB, 3.12.2021)

Det har vært svært høy vekst i BNP Fastlands-Norge de siste månedene, og økonomien nærmer seg det SSB anser som et normalt nivå. Selv om koronavirusvarianten omikron skaper usikkerhet om den videre utviklingen, legger SSB til grunn at den vil ha begrenset og midlertidig negativ effekt på økonomien.

Nedenfor vises prosentvis endring fra året før for noen makroøkonomiske prognoser for 2020-2024.

Prognoser	2020	2021	2022	2023	2024
BNP Fastlands-Norge	-0,7	3,7	4,2	2,8	1,8
Arbeidsledighet	4,6	4,6	3,7	3,9	3,9
Konsumprisindeks	1,3	3,4	2,6	1,5	2,2
Årslønn	3,1	3,3	3,3	3,5	3,3
Pengemarkedsrente	0,7	0,5	1,2	1,8	1,9

### Utvikling i detaljhandelen - og samvirkelagene

#### KONSUMPRISINDEKSEN 2021 (KILDE SSB, 10.1.2022)

Årsveksten i konsumprisindeksen (KPI) endte på 3,5 prosent i 2021. Høye strømpriser og avgiftskutt på visse matvarer forklarer mye av prisutviklingen i fjor. Årsveksten i KPI er betydelig høyere enn i 2020 da årsveksten endte på 1,3 prosent. Årsveksten til KPI justert for avgiftsendringer og uten energivarer KPI-JAE ble 1,7 prosent.

I 2021 var det norskproduserte varer som bidro mest til oppgangen i KPI med en prisvekst på 13,3 prosent, særlig drevet av stigende strømpriser. De norske varene utgjør om lag 17 prosent av KPI, og inkluderer strøm- og andre energivarer, ulike matvarer og diverse andre forbruksvarer som blir produsert i Norge. I denne gruppen er det i hovedsak prisene på energivarer som har bidratt mest til oppgangen, som fra 2020 til 2021 steg med 74,0 prosent. Til sammenligning har prisene for norske varer uten energivarer falt 0,8 prosent i 2021. Importerte varer steg med 1,3 prosent i 2021. Prisene for tjenester bidro lite med en beskjeden prisvekst på 1,5 prosent i 2021.

Strømprisene har i 2021 vært på et historisk høyt nivå både i Norge og i landene rundt oss. Strømmerketet i Norge er delt inn i ulike prisområder, og det er de sørlige delene som har opplevd de største prissvingningene med de høyeste toppene. I gjennomsnitt har spotprisen i Midt- og Nord-Norge i 2021 vært tilnærmet halvparten av gjennomsnittet i Sør-Norge. Ser man på tidligere årganger har prisene i de ulike prisområdene vært nærmere hverandre.

Strømpriser er en viktig del av husholdningenes kostnader, så når elektrisitet inkludert nettleie øker med 70,8 prosent fra 2020 til 2021 er det mange som merker det på lommeboken. KPI uten prisene på elektrisitet KPI-JEL økte med 1,4 prosent, noe som betyr at disse prisene alene bidro til å trekke KPI opp 2,1 prosentpoeng. Tilsvarende differanse mellom årsvekstene til KPI og KPI-JEL har ikke blitt målt tidligere.

Som følge av de høye strømprisene har Stortinget vedtatt å innføre en midlertidig støtteordning til husholdningene fra og med desember 2021. Støtteordningen fikk betydning for den målte prisveksten i KPI for desember.

Prisene på matvarer og alkoholfrie drikkevarer falt med 2,0 prosent i 2021. Dette er i sterk kontrast til året før med en oppgang på 3,2 prosent. Helt siden mars 2021 har prisene på matvarer og alkoholfrie drikkevarer stort sett gått ned, og særlig fra sommeren så kunne man observere fall i matvareprisene. Noe av prisfallet henger sammen med avgiftskuttene regjeringen innførte i 2021. Avgiftskuttene som påvirket matvareprisene direkte, ble utført i to omganger. Først ble sjokolade- og sukkervareavgiften fjernet ifra nyttår 2021. På dette tidspunktet ble også avgiften for alkoholfrie drikkevarer halvert. Deretter ble avgiften for alkoholfrie drikkevarer fjernet helt i juli. Prisene på sjokolade og alkoholfrie drikkevarer falt med henholdsvis 11,3 og 8,2 prosent i 2021.

I tillegg kan fallet i matvareprisene samlet sees i sammenheng med at de var på et svært høyt nivå i 2020 som et resultat av et ekstraordinært år. For eksempel var frukt og grønnsaker konsumgrupper som hadde høy prisvekst i 2020, mens disse i 2021 viste prisfall på henholdsvis 5,7 og 1,7 prosent.

#### Omsetning og markedsandel

Samvirkelagene ser ut til å få en samlet omsetning i 2021 på omtrent 55,3 milliarder kroner. Dette er en økning på 1,4 % fra rekordåret 2020. I tillegg kommer omsetningen fra Norsk Butikkdrift AS, som er eid av Coop Norge SA. Hvis vi inkluderer Norsk Butikkdrift AS, blir den samlede omsetningen på omtrent 64,5 milliarder kroner. Det ser ut til at Coop sin markedsandel er økt fra 29,3 % i 2020 til 29,6 % i 2021.

## **Bærekraft og samfunnsengasjement**

Strategien *Et bærekraftig Coop* ble vedtatt av styret i Coop Norge SA i 2021. Strategien inngår i revidert konsernstrategi som et strategisk mål for Coop i Norge. *Et bærekraftig Coop* definerer bærekraft som virksomhet som *skaper positive verdier for mennesker, miljøet og Coop*. Coop Finnmark SA skal bidra til å nå målene i strategien nås gjennom samarbeid med fellesorganisasjon og aktivt arbeid med egne tiltak.

Coop har en helhetlig tilnærming til bærekraft som omfatter økonomiske, miljømessige og sosiale forhold. Videre skal Coop bidra til FN's bærekraftsmål på relevante områder.

## **Et bærekraftig Coop**

Strategien *Et bærekraftig Coop* inneholder fem tema som til sammen dekker helt sentrale områder for Coops arbeid med bærekraft:

- **En sunnere handlekurv:** Coop skal gjøre det enklere for alle kunder og medeiere som ønsker å spise sunt og bærekraftig. Ambisjonene for En sunnere handlekurv er langsiktige, men likevel målrettede. Coop skal videreutvikle samarbeidet med helsemyndighetene og følge opp forpliktelsene i Intensjonsavtalen for et sunnere kosthold.
- **Et ansvarlig Coop:** Coop har et betydelig ansvar for at varer og tjenester vi kjøper blir produsert på en forsvarlig måte. Åpenhet om arbeidsforhold og miljøpåvirkning er avgjørende for vår troverdighet som en ledende handelsaktør, og er samtidig avgjørende for vår risikohåndtering. Coop vil sette inn en offensiv for å sikre at vi som minimum er i paritet med Åpenhetsloven som trer i kraft i 2022, men også videreutvikler vårt arbeid med ansvarlige innkjøp.
- **Et sirkulært Coop:** Sirkulær økonomi er et sentralt begrep i vår bærekraftstrategi. Vi skal forbedre bruken av emballasje gjennom vår emballasjestrategi, øke sorteringsgraden på avfallet vårt og samtidig redusere matsvinn. Vi skal utvikle tjenester for deling, reparasjon og resirkulering. På klimaområdet vil energi- og transporteffektivisering og egenproduksjon av energi være viktig.
- **Et miljøvennlig hjem:** Coop skal aktivt bidra til økt sirkularitet og redusert miljø- og klimabelastning for våre medeiere og kunder. Målsettingen er at produktene vi selger skal redusere energi- og ressursforbruk i hjem og fritidsboliger landet rundt, blant annet gjennom mer energieffektive løsninger og mer bærekraftige materialer til for eksempel oppussing, eller forskjellige hverdagsprodukter.
- **Et mangfoldig Coop:** Coops eierskap kommer fra alle samfunnslag og landsdeler, har ulik bakgrunn, utdanning, etnisitet og legning. Vi skal styrke Coop arena for likestilling, integrering og reduserte sosiale ulikheter. Et enda mer mangfoldig Coop vil også være avgjørende for vår egen utviklingsevne og for våre kommende økonomiske resultater. Styrket mangfold handler derfor også om å tiltrekke de skarpeste hodene og de mest motiverte medarbeiderne.

Coop Norge SA er samvirkelagenes viktigste samarbeidspartner for å bidra til en mer bærekraftig virksomhet. Coop Finnmark SA henviser til Coop Norge SAs Års- og bærekraftsrapport som beskriver status og resultater for arbeidet med bærekraft i Coop-fellesskapet. Rapporten og ytterligere informasjon finnes på [www.coop.no/coop-og-barekraft](http://www.coop.no/coop-og-barekraft).

## **Brukt emballasje og matsvinn**

Coop har signert bransjeavtalen for redusert matsvinn. Målsettingen er å redusere mengden mat som blir kastet med 30 % innen 2025.

Coop har en vedtatt emballasjestrategi og oppnår stadig bedre resultater i arbeidet med emballasje og redusert plastforbruk. Bruk av handlenett med gjenbruksbonus er et populært og virkningsfullt tiltak for å redusere plastposeforbruket.

Coop er stifter og medlem av Handelens Miljøfond som gjennom innsamlet vederlag på 50 øre pr. solgte plastpose bidrar til redusert plastforøpling og mer effektiv plastgjenvinning. Handelens Miljøfond er Norges største private miljøfond, og er en svært viktig aktør for å bekjempe plastproblemet.

Coop oppfordrer også kunder og medeiere til aktiv bruk av våre gjenbruksnett, hvor medeiere mottak 1 krone bonus hver gang disse benyttes.

Coop Finnmark har i 2021 utbetalt kr 104.908,- i gjenbruksbonus.



## Bærekraftige produkter og leverandørkjeder

Coops egne varer skal være av god kvalitet, vi skal velge bærekraftige råvarer og produksjonen skal ta hensyn til mennesker, miljø og dyr. Ulike merkeordninger er viktig for å gjøre det enklere for kundene å velge mer miljøvennlig. Ånglamark er Coops spydspiss når det gjelder bærekraftige produkter. I tillegg har Coop siden 2016 vært en vesentlig pådriver i utviklingen av vegetarprodukter, gjennom vår serie Coop Vegetardag.

## Lokal engasjement

Coop er til stede over hele landet og er gjerne en synlig aktør i lokalsamfunnet. Støtte til lokale organisasjoner og aktiviteter er viktig både for Coop og lokalsamfunnet.

Coop har den høyeste andelen norskprodusert kjøtt, frukt og grønnsaker og skal være en forutsigbar og langsiktig støttespiller for norsk landbruk, blant annet ved å samarbeide med lokale produsenter.

## Trygg vare

Kundene skal være helt trygge på at varene de kjøper i Coops butikker er av god kvalitet og er trygge å spise eller bruke. For å sikre trygge varer, gjennomføres det kontinuerlig revisjoner av butikkene.

## Samvirkelagene/Medlemmene

Pr. 31.12.2021 var 62 samvirkelag medlemmer av Coop Norge. Det har vært en nedgang i 2021 på 4 lag som følge av 3 fusjoner og 1 avvikling.

Ved utgangen av 2021 var det 1 983 334 medlemmer i norske samvirkelag tilknyttet Coop Norge. Tilsvarende tall for foregående år var 1 887 302.

Coop Finnmark SA hadde ved årsskiftet 31063 medeiere, en økning på 1077 medeiere.

Medlemsutvikling pr. krets og kommune					
Medl: Krets	Antall medl. pr 01.01.2021	Nye medlemmer 2021	Utmeldte medlemmer 2021	Ant. medl. pr. dato 31.12.21	Endring i forhold til 2020
1 Kvæangen	582	37	8	611	5,0 %
2 Vardø	332	24	1	355	6,9 %
3 Vadsø	2 126	103	22	2 207	3,8 %
4 Hammerfest	196	5	2	199	1,5 %
5 Kautokeino	1 214	57	17	1 254	3,3 %
6 Alta	9 160	526	93	9 593	4,7 %
7 Loppa	395	19	6	408	3,3 %
8 Hasvik	382	16	6	392	2,6 %
9 Kvalsund	295	22	4	313	6,1 %
10 Måsøy	29	1	1	29	0,0 %
11 Nordkapp	496	23	2	517	4,2 %
12 Porsanger	2 022	87	32	2 077	2,7 %
13 Karasjok	1 047	52	24	1 075	2,7 %
14 Lebesby	631	28	10	649	2,9 %
15 Gamvik	527	28	8	547	3,8 %
16 Berlevåg	176	11		187	6,3 %
17 Tana	668	31	20	679	1,6 %
18 Nesseby	462	20	7	475	2,8 %
19 Båtsfjord	729	60	7	782	7,3 %
20 Sør-Varanger	3 847	231	72	4 006	4,1 %
Ikke tilordnet	4 670	96	58	4 708	0,8 %
Samlet resultat	29 986	1 477	400	31 063	3,2 %



## *Styrets arbeid*

Styret har i 2021 avholdt 6 styremøter og behandlet 44 nummererte saker. Blant de viktigste sakene styret har behandlet nevnes:

- Kjøp av tomt til dagligvarebutikk på Aronnes i Alta Kommune
- Oppfølging av byggeprosjektet Obs Bygg Alta.
- Omprofilering av Coop Marked Talvik til Prix
- Omprofilering av Coop Marked Vangangerbotn til Prix
- Omprofilering og ombygging av Coop Marked Kvalsund til Prix
- Kjøp av dagligvaretomt på Thomasbakken/Altahøyden-sør i Alta Kommune
- Anskaffelse av nytt drivstoffanlegg ved Coop Marked Svanvik
- Ombygging av Kirkenes Handelspark

*Styresamling i Rutilla*

## *Personalet*

Det er i løpet av året gjennomført 1 ledersamling og 4 kjedevise møter med butikksjefene. Hele personalet er samlet 1 til 6 ganger i løpet av året til avdelingsvise personalmøter.

## *Arbeidsmiljø*

De ansatte deltar positivt i utviklingen av laget gjennom sin representasjon i årsmøte og styre. Coop Finnmark SA er en stor organisasjon. Det er derfor naturlig at vi foretar endringer i pakt med den generelle utviklingen i samfunnet, markedet, konkurranseforhold og andre rammebetingelser. Slike endringer kan eksempelvis være tilpasning av butikkkonsepter, nyetableringer eller nedleggelse av avdelinger.

Laget gjennomfører årlige arbeidsmiljø kartlegginger, resultatet viser at Coop Finnmark har et godt arbeidsmiljø.

Det totale sykefraværet i laget er 8,0% hvorav korttidsfraværet utgjør 1,9%. For 2020 var sykefraværet henholdsvis 9,0% og 2,5%.

Laget er tilknyttet Hemis Finnmark AS.

## *Personal- og materielle skader*

Gjennom året har laget hatt to personalskader, skaden var en ulykke som faller i kategorien ”av ikke alvorlig art”. Laget har hatt fem forsikringskader som faller inn under bygningskade.



## Redegjørelse om likestilling og diskriminering

### Kjønnsbalansen i virksomheten:

	Kvinner		Menn		Totalt
	Antall	Andel	Antall	Andel	
Årsmøte	19	49 %	20	51 %	39
Styret	3	38 %	5	63 %	8
Toppleder	0	0 %	1	100 %	1
Ledelse	3	50 %	3	50 %	6
Butikksjefer	15	45 %	18	55 %	33
Assisterende butikksjef	22	59 %	15	41 %	37
Øvrige ansatt	203	57 %	151	43 %	354

Coop Finnmark SA følger likestillingsloven og tilstreber likestilling ved valg av tillitsvalgte samt ved ny ansettelsler. Det er ikke iverksatt spesielle likestillingsfremmende tiltak i bedriften.

### Lønnskartlegging fordelt på kjønn:

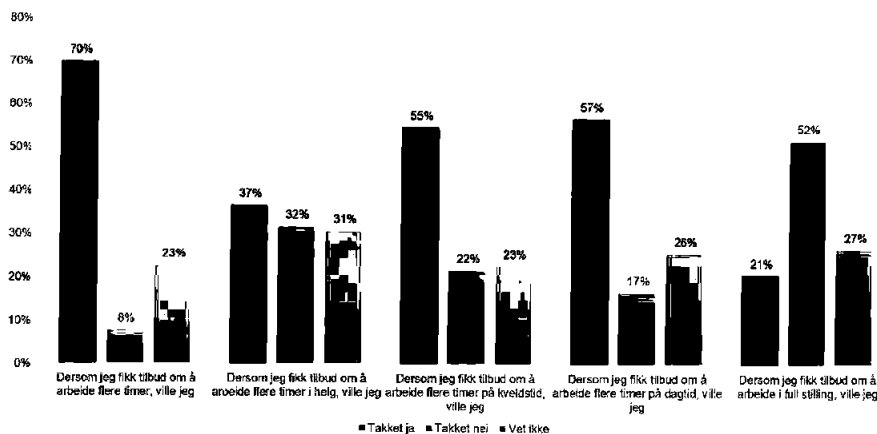
	Kvinner		Menn		Gj. sittelg årslønn
	Snitt Årslønn Kroner	Andel av snitt	Snitt Årslønn Kroner	Andel av snitt	
Toppleder			2 186 191	100 %	2 186 191
Ledelse	958 722	92 %	1 131 517	108 %	1 045 120
Butikksjefer	629 094	91 %	745 022	108 %	692 327
Assisterende butikksjef	401 423	96 %	445 146	106 %	419 149
Øvrige ansatte	157 262	87 %	211 827	117 %	180 537

Coop Finnmark SA følger arbeidsmiljøloven og de tariffavtaler som er inngått mellom bedriften og de ansattes organisasjoner. Coop Finnmark SA gjør ingen forskjell på kjønn når det gjelder lønn eller andre forhold. Lønn er ikke omgjort til helårslønn for øvrige ansatte

### Kartlegging av deltid/midlertidig og permisjon:

	Kvinner		Menn		Totalt
	Antall	Andel	Antall	Andel	
Antall deltidsansatte	166	60 %	110	40 %	276
Andel deltidsansatte av hvert kjønn		68 %		59 %	64 %
Antall som er ufrivillig deltid av de som har svart på undersøkelse	13	8 %	6	5 %	7 %
Antall midlertidig ansatte	75	65 %	40	35 %	115
Antall i foreldrepermisjon	1	100 %	0	0 %	1

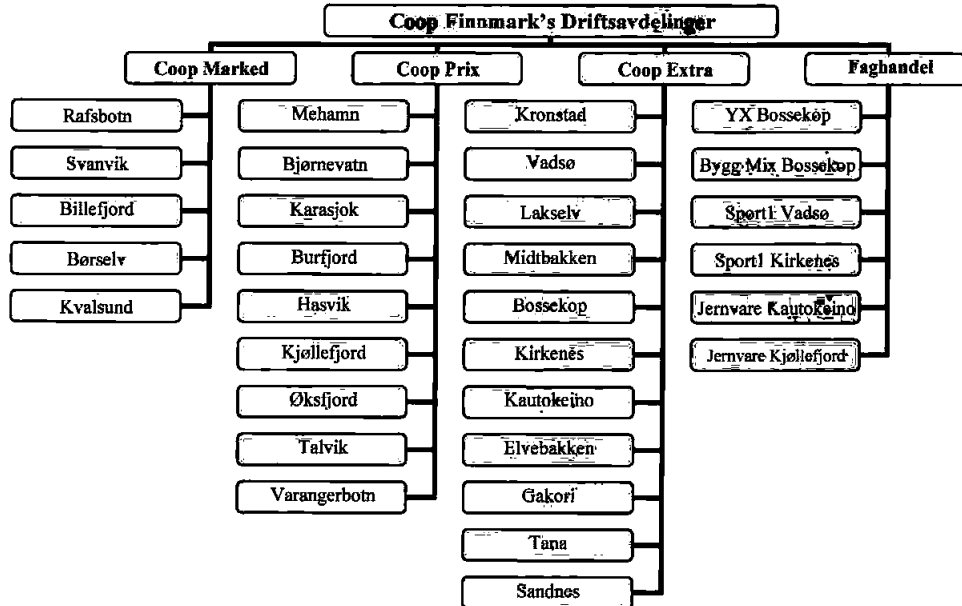
Av totalt 276 inviterte deltidsansatte til undersøkelsen har 106 (38,4%) svart på undersøkelsen



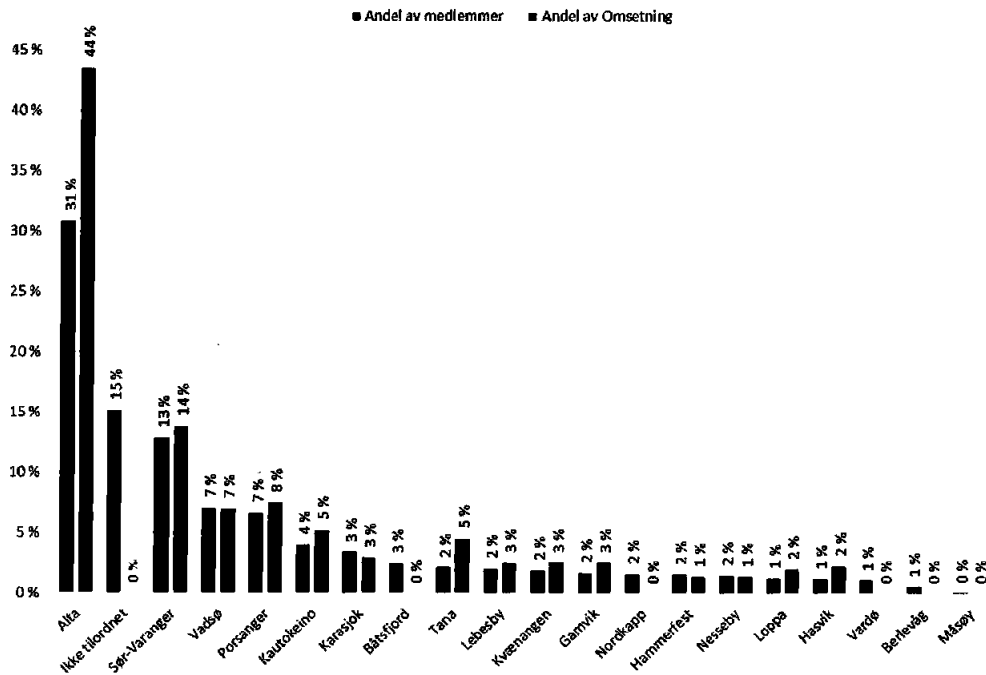


*Virksomhetens art og hvor den drives*

Lagets kjernevirksomhet er kjøp og salg av varer. Ved årsskiftet drev laget virksomhet på følgende steder;



*Medlems- og omsetningsfordeling pr. kommune*





## Befolkningsutvikling vårt markedsområdet pr. 31.09. 2021 (kilde ssb.05.02.22)

Kommune	Folketall 01. jan	Fødsels overskudd	Netto flytting	Folke vekst	Folketall 31. des
Alta	20847	115	109	224	21071
Hammerfest	11331	-2	-52	-54	11277
Sør-Varanger	10103	7	-176	-169	9934
Vadsø	5642	-3	-83	-86	5556
Porsanger - Porsángu - Porsanki	3921	-12	-10	-22	3899
Nordkapp	3075	-11	-97	-108	2967
Guovdageaidnu - Kautokeino	2920	-13	-32	-45	2875
Deatnu - Tana	2829	-1	4	3	2832
Kárásjohka - Karasjok	2641	-9	-30	-39	2602
Båtsfjord	2200	-1	-31	-32	2168
Vardø	1959	-11	-33	-44	1915
Lebesby	1271	-3	-29	-32	1239
Kvænangen	1166	-11	10	-1	1165
Måsøy	1197	0	-35	-35	1162
Gamvik	1097	-2	-29	-31	1066
Hasvik	983	-12	0	-12	971
Berlevåg	928	-6	-29	-35	893
Unjárga - Nesseby	880	3	-22	-19	861
Loppa	860	-7	4	-3	857
<b>Befolkning i vårt markedsområdet</b>	<b>75850</b>	<b>21</b>	<b>-561</b>	<b>-540</b>	<b>75310</b>

## Avdelingenes drift

### Coop Marked:

Coop Marked hadde en samlet omsetning på 60,1 millioner kroner. Samlet driftsresultat ble på 1,8 millioner kroner etter at kjøpebonus til medlemmene er fratrukket. Resultatet er kr. 1,8 million svakere enn i 2020. Nedgangen i Resultat kommer i hovedsak av lavere bruttofortjeneste på varene. Fire av fem avdelinger har et positivt driftsresultat.

### Coop Prix:

Våre 9 Coop Prix butikker omsatte for 241,4 millioner kroner og ga et positivt driftsresultat på 16,2 millioner kroner etter at kjøpebonus til medlemmene er fratrukket. Resultatet er 4,6 million svakere enn i fjor. Resultatnedgangen kommer i sin helhet som følge av omsetningsnedgang og nedgang i bruttofortjenesten. Alle avdelingene hadde positivt driftsresultat 2021.

### Coop Extra:

De 11 Extra butikkene hadde en samlet omsetning på 868,2 millioner kroner. Driftsresultatet for avdelingene ble på 61,4 mill. Resultatet er 4,8 millioner svakere enn i 2020. Resultatnedgangen kommer av nedgang i bruttofortjenesten. Det er positivt resultat for alle avdelinger i 2021.

### Øvrig faghandel:

Øvrig faghandelsomsetning ble på 94,9 millioner kroner. Samlet driftsresultat er 5,4 millioner kroner etter kjøpebonus til medlemmene, dette er en nedgang i resultatet på kr. 2,9 mill. Årsaken til resultatnedgangen skyldes i hovedsak nedskrivning av varelager til Bygg Mix Alta.



## *Lagets drift*

### Driftsinntekter:

Bruttofortjenesten ble på 19,9% etter at kjøpebonus til medlemmene er fratrukket. Dette er en nedgang på 0,9% poeng i forhold til 2020. Årsaken til svakere bruttofortjeneste er dårligere innkjøpsbetingelser og økt nedskrivning av varelager som følge av ukurans.

Andre driftsinntekter er på samme nivå som 2020. Samlede driftsinntekter for laget er på 395,3 million.

### Lønnskostnader:

Sum personalkostnader er på 9,5%. Personalkostnadene er økt med 0,3% poeng i forhold til 2020. Økningen i % skyldes i hovedsak en svak omsetningsvekst i 2021. Øningen i kroner kommer i hovedsak fra lønnsoppgjøret for 2021.

### Driftskostnader:

Sum andre driftskostnader målt mot omsetning er på 7,1% som er opp 0,3% poeng. Kronemessig har vi økt kostnadene 2,4 millioner kroner målt mot 2020. Økningen kommer av kostnads føring av gjenverdien av det gamle NNS-bygget. Samlede driftskonstanter ble på kr. 89,7 million.

### Finansresultat:

Finansresultatet er pluss 2,9 million. Vi har i 2021 hatt godt likviditet slik at vi har kunnet betale byggingen av Obs Bygg i Alta i hovedsak over drift, uten å ta opp langsiktig gjeld til DNB, som har bidratt til lave finanskostnader.

### Årsresultat:

Resultatet for 2021 ble et overskudd på kr. 67.390.709,- etter en skattekostnad på kr. 20.395.523,-, mot kr. 80.480.293,- i år 2020.

Årsoverskuddet er disponert slik: Overført til annen egenkapital kr. 67.390.709,-

## *Finansiell risiko og soliditet*

Coop Finnmark SA er lite eksponert for endringer i valutakurser, da det alt vesentlige av innkjøp og omsetning skjer i norske kroner. Virksomheten baserer seg i all hovedsak på kontantomsetning og kredittrisikoen er derfor lav. Likviditeten i selskapet vurderes som god.

Selskapet har tilfredsstillende soliditet med en egenkapital på 65,3%.

## *Styreforsikring*

Selskapet har tegnet forsikring i for styrets medlemmer og daglig leder for deres mulige ansvar overfor foretaket og tredjepersoner. Forsikringsdekningen er på inntil kr. 10.000.000,-

## *Regnskapsavleggelse og fortsatt drift*

Årsregnskapet er avlagt under forutsetning av fortsatt drift. Styret bekrefter at forutsetningen for fortsatt drift er tilstede. Styret mener at det foreliggende regnskapet gir et rettviseende bilde av Coop Finnmark's eiendeler og gjeld, finansielle stilling og resultat. Coop Finnmark SA driver ikke med forskning- eller utviklingsaktiviteter.

## *Sluttord*

2021 ble et bra år for Coop Finnmark SA. Laget har gjennom året hatt høyt fokus på svinn og kostnadseffektivitet.




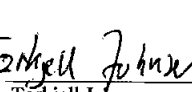
Styret forventer også i årene fremover sterk konkurranse i dagligvaremarkedet med fokus på pris, kvalitet, matvaresvinn og bærekraft.


Styret takker medlemmene for god oppslutning om laget. Videre takkes alle tillitsvalgte for godt arbeid i regionråd/årsmøte og valgkomiteer. Til slutt takkes våre ansatte som har stått i front under pandemien vi er i og har vært gjennom. De har opplevd stort arbeidspress som følge av omsetningsvekst, hyppig renhold av butikkene og ikke minst risikoen og frykten for smitte som de har blitt utsatt for.


*Styret*


*Alta den 31.12.2021 / 16.02.2022*

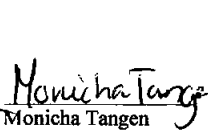
  
Bjørn Roald Mikkelsen  
Styreleder


  
Torkjell Johnsen  
nestleder


  
Trine Skjærvik


  
Per Gunnar Simonsen

  
Hege Johnsen

  
Monicha Tangen

  
Per Hugo Mathisen

  
Tor Kyrre Olsen


  
Jan-Ivar Alsén  
Adm. Direktør





## Resultatregnskap


	Note	2021	%	2020	%
Salgsinntekt	2	1 264 565 455	100,0	1 263 367 773	100,0
Kjøpebonus til medlemmene	3	17 266 504	1,4	17 393 188	1,4
Netto Salg		1 247 298 951	98,6	1 245 974 585	98,6
Varekostnad	4	995 310 137	78,7	982 606 282	77,8
<b>Bruttofortjeneste</b>		<b>251 988 814</b>	<b>19,9</b>	<b>263 368 303</b>	<b>20,8</b>
Andre driftsinntekter		43 337 554	3,4	41 354 193	3,3
<b>Netto driftsinntekter</b>		<b>295 326 368</b>	<b>23,4</b>	<b>304 722 496</b>	<b>24,1</b>
Lønnskostnad	5	120 746 788	9,5	116 293 029	9,2
Avskrivning på varige driftsmidler	6	22 845 354	1,8	24 938 911	2,0
Nedskrivning av varige driftsmidler	6	1 824 000	0,1	3 313 000	0,3
Annen driftskostnad		65 059 822	5,1	58 988 984	4,7
<b>Sum driftskostnader</b>		<b>210 475 964</b>	<b>16,6</b>	<b>203 533 924</b>	<b>16,1</b>
<b>Driftsresultat</b>		<b>84 850 404</b>	<b>6,7</b>	<b>101 188 572</b>	<b>8,0</b>
Finansinntekter		3 675 524	0,3	3 442 081	0,3
Finanskostnader		739 696	0,1	1 012 181	0,1
<b>Netto finansielle poster</b>		<b>2 935 828</b>	<b>0,2</b>	<b>2 429 900</b>	<b>0,2</b>
<b>Ordinært resultat før skattekostnad</b>		<b>87 786 232</b>	<b>6,9</b>	<b>103 618 472</b>	<b>8,2</b>
Skattekostnad på ordinært resultat	9	20 395 523	1,6	23 138 179	1,8
<b>Årsresultat</b>		<b>67 390 709</b>	<b>5,3</b>	<b>80 480 293</b>	<b>6,4</b>
<b>Overføringer</b>					
Overført til annen egenkapital		67 390 709	5,3	80 480 293	6,4
<b>Sum overføringer</b>		<b>67 390 709</b>	<b>5,3</b>	<b>80 480 293</b>	<b>6,4</b>

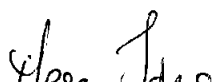
Alta den 31.12.2021 / 16.02.2022


  
Bjørn Roald Mikkelsen  
Styreleder


  
Torkjell Johnsen  
nestleder


  
Trine Skjåvik


  
Per Gunnar Simonsen

  
Hege Johnsen

  
Monicha Tangen

  
Per Hugo Mathisen

  
Tor Kyrre Osen

  
Jan-Ivar Alsén  
Adm. Direktør



## Balanse pr. 31.12

	Note	2021	%	2020	%
<b>EIENDELER</b>					
<i>Anleggsmidler</i>					
<i>Immaterielle eiendeler</i>					
Utsatt skattefordel	9	12 796 818		10 074 347	
<b>Sum immaterielle eiendeler</b>		<b>12 796 818</b>		<b>10 074 347</b>	
<i>Varige driftsmidler</i>					
Tomter, bygninger og annen fast eiendom	6	492 803 254		445 749 481	
Maskiner og anlegg	6	10 230 000		14 898 000	
Driftsløsøre, inventar og utstyr	6	6 156 000		5 424 000	
<b>Sum varige driftsmidler</b>		<b>509 189 254</b>		<b>466 071 481</b>	
<i>Finansielle anleggsmidler</i>					
Investeringer (eierandel større enn 20 %)	7	990 000		990 000	
Lån til foretak (eierandel større enn 20 %)		11 853 151		11 259 151	
Andelsinnskudd i Coop Norge SA		17 321 687		17 321 687	
Investeringer i aksjer og andeler forøvrig	7	270 000		270 000	
<b>Sum finansielle anleggsmidler</b>		<b>30 434 838</b>		<b>29 840 838</b>	
<b>Sum anleggsmidler</b>		<b>552 420 910</b>	<b>64,3</b>	<b>505 986 666</b>	<b>69,0</b>
<i>Omløpsmidler</i>					
Varebeholdning		70 695 000		73 802 000	
Kundefordringer og andre fordringer		1 794 739		908 708	
Andre fordringer		4 664 495		3 234 026	
Markedsbaserte aksjer og fond	5	27 544 409		22 507 393	
Plasseringskonto i Coop Norge SA	13	160 445 668		116 911 238	
Bankinnskudd, kontanter og lignende	13	41 236 284		10 352 594	
<b>Sum omløpsmidler</b>		<b>306 380 595</b>	<b>35,7</b>	<b>227 715 959</b>	<b>31,0</b>
<b>Sum eiendeler</b>		<b>858 801 505</b>	<b>100,0</b>	<b>733 702 625</b>	<b>100,0</b>
<b>EGENKAPITAL OG GJELD</b>					
<i>Egenkapital</i>					
<i>Innskutt egenkapital</i>					
Medlemmenes ansvarsinnskudd	10	9 203 725		8 861 550	
<b>Sum innskutt egenkapital</b>		<b>9 203 725</b>		<b>8 861 550</b>	
<i>Opptjent egenkapital</i>					
Felleseid andelskapital		16 197 100		16 197 100	
Utbyttefond (vedtektsbestemt fond)		92 100 000		92 100 000	
Annenn egenkapital		443 135 425		375 744 716	
<b>Sum opptjent egenkapital</b>		<b>551 432 525</b>		<b>484 041 816</b>	
<b>Sum egenkapital</b>	<b>14</b>	<b>560 636 250</b>	<b>65,3</b>	<b>492 903 366</b>	<b>67,2</b>
<i>Gjeld</i>					
<i>Avsetning for forpliktelser</i>					
Pensjonsforpliktelser	5	27 544 409		22 507 393	
<b>Sum avsetning for forpliktelser</b>		<b>27 544 409</b>		<b>22 507 393</b>	
<i>Annenn langsiktig gjeld</i>					
Medlemsinnskudd	8	115 000 733		99 840 037	
Gjeld til kredittinstitusjoner	8	20 095 268		-	
Øvrig langsiktig gjeld		3 413 148		3 384 132	
<b>Sum annenn langsiktig gjeld</b>		<b>138 509 149</b>		<b>103 224 169</b>	
<i>Kortsiktig gjeld</i>					
Leverandørgjeld Coop Norge		25 945 690		9 992 376	
Leverandørgjeld andre		14 715 740		11 785 251	
Betalbar skatt	9	23 117 994		24 726 052	
Skyldige offentlige avgifter		12 577 378		15 347 265	
Skyldig kjøpeutbytte		28 032 368		28 231 792	
Annenn kortsiktig gjeld		27 722 527		24 984 961	
<b>Sum kortsiktig gjeld</b>		<b>132 111 697</b>		<b>115 067 697</b>	
<b>Sum gjeld</b>		<b>298 165 255</b>	<b>34,7</b>	<b>240 799 259</b>	<b>32,8</b>
<b>Sum egenkapital og gjeld</b>		<b>858 801 505</b>	<b>100,0</b>	<b>733 702 625</b>	<b>100,0</b>



## Note 1 Regnskapsprinsipper.

Årsregnskapet er satt opp i samsvar med regnskapslovens bestemmelser. Det er utarbeidet etter norske regnskapsstandarder.

### *Hovedregel for vurdering og klassifisering av eiendeler og gjeld.*

Eiendeler bestemt til varig eie eller bruk er klassifisert som anleggsmidler. Andre eiendeler er klassifisert som omløpsmidler. Fordringer som skal tilbakebetales innen et år fra etableringstidspunktet er klassifisert som omløpsmidler. Ved klassifisering av kortsiktig og langsiktig gjeld er analoge kriterier lagt til grunn.

Anleggsmidler er vurdert til anskaffelseskost, men nedskrives til virkelig verdi når verdifallet forventes ikke å være forbigående. Anleggsmidler med begrenset økonomisk levetid avskrives etter en fornuftig avskrivningsplan. Omløpsmidler er vurdert til det laveste av anskaffelseskost og virkelig verdi. Langsiktig og kortsiktig gjeld balanseføres til nominelt beløp på etableringstidspunktet, og skrives ikke opp eller ned til virkelig verdi som følge av renteendringer.

### *Varige driftsmidler.*

Varige driftsmidler er vurdert til historisk kostpris etter fradrag for avskrivninger. Avskrivningene er beregnet på grunnlag av kostpris og fordelt lineært over antatt økonomisk levetid. Innredning av leide lokaler avskrives over leiekontraktens løpetid.

### *Aksjer og andeler for øvrig.*

Aksjer og andeler er vurdert til historisk kostpris.

### *Pensjoner.*

Selskapet har pr. 31.12.2021 inngått avtale om supplerende innskuddspensjon for øverste ledelse 5 stk, og har obligatorisk tjenestepensjon for øvrige ansatte.

Administrerende Direktør har driftspensjon fra fylte 60 år.

For å finansiere supplerende innskuddspensjon skal selskapet kjøpe fondsandeler for et beløp som svarer til det årlige pensjonsinnskuddet for øverste ledelse

Selskapet har også en usikret pensjonsordning i form av tariffestet avtalefestet førtidspensjonsordning (AFP).

Regnskapsføringen av pensjonskostnader skjer i samsvar med regnskapsstandarden om pensjonskostnader.

### *Varer.*

Varer er vurdert til kostpris. Det er tatt hensyn til ukurans.

### *Inntektsføring*

Inntektsføring ved salg av varer skjer på leveringstidspunktet

### *Fordringer.*

Omløpsfordringer er ført opp til pålydende. Det er tatt hensyn til usikre fordringer.

### *Skatter.*

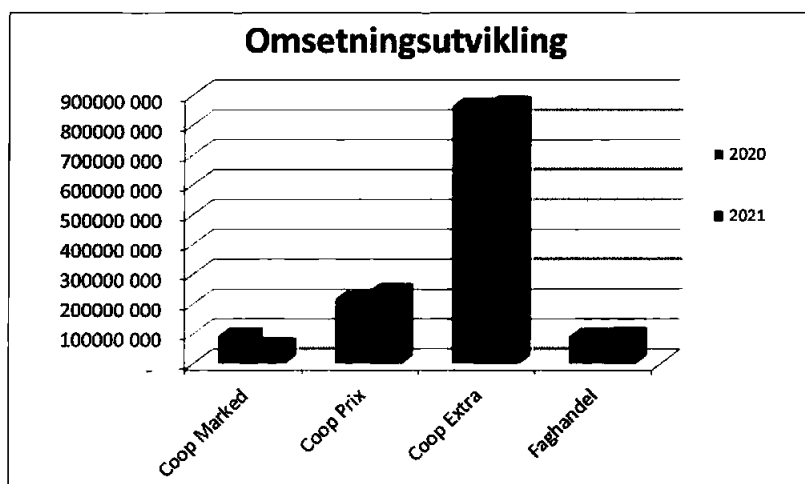
Skattene kostnadsføres når de påløper, dvs. at skattekostnaden er knyttet til det regnskapsmessige resultatet før skatter. Skattekostnaden består av betalbar skatt (skatt på årets skattepliktige inntekt) og endring i (netto) utsatt skattefordel. Utsatt skattefordel i balansen beregnes på grunnlag av midlertidige forskjeller mellom regnskapsmessige og skattemessige verdier. Årsaken til at utsatt skatt/skattefordel oppstår er ulik periodisering av det regnskapsmessige og skattemessige resultat.

### *Prinsippendringer*

Det ikke er foretatt prinsippendringer i året.

**Note 2 Salgsinntekter.**

<b><u>Virksomhetsområdet:</u></b>	<b><u>2021</u></b>	<b><u>2020</u></b>
Coop Marked	60 084 546	92 742 812
Coop Prix	241 410 080	216 029 516
Coop Extra	868 203 397	862 742 941
Faghandel	94 867 431	91 852 504
<b>Sum</b>	<b><u>1 264 565 454</u></b>	<b><u>1 263 367 773</u></b>

**Note 3 Beregning av kjøpebonus**

	<b><u>2021</u></b>	<b><u>2020</u></b>
Kjøpebonus egne medlemmer	19 401 474	19 616 773
Kjøpebonus andre lags medlemmer	943 709	879 457
Moms på kjøpebonus	3 078 679	3 103 042
<b>Netto kjøpebonus</b>	<b><u>17 266 504</u></b>	<b><u>17 393 188</u></b>

**Note 4 Beregning av vareforbruk.**

	<b><u>2021</u></b>	<b><u>2020</u></b>
Varebeholdning 01.01	73 802 000	71 689 000
Varekjøp	992 203 137	984 719 282
Varebeholdning 31.12	70 695 000	73 802 000
<b>Vareforbruk</b>	<b><u>995 310 137</u></b>	<b><u>982 606 282</u></b>

**Note 5 Lønnskostnader.**

	<b><u>2021</u></b>	<b><u>2020</u></b>
Lønn, ferielønn og honorar	113 973 450	110 041 055
Pensjonskostnader	5 611 050	4 620 990
Andre personalkostnader	1 162 286	1 630 984
<b>Sum personalkostnader</b>	<b><u>120 746 786</u></b>	<b><u>116 293 029</u></b>

	<b><u>2021</u></b>	<b><u>2020</u></b>
<b>Pensjonsforpliktelser 31.12</b>		
Pensjonsforpliktelse:	27 544 409	22 507 393
<b>Netto pensjonsforpliktelser</b>	<b><u>27 544 409</u></b>	<b><u>22 507 393</u></b>



Selskapet har inngått avtale om supplerende innskuddspensjon for øverste ledelse 5 stk, og har obligatorisk tjenestepensjon for øvrige ansatte.

Administrerende Direktør har driftspensjon fra fylte 60 år.

For å finansiere supplerende innskuddspensjon og driftspensjon har selskapet kjøpt fondsandeler for et beløp som svarer til det årlige pensjonsinnskuddet for øverste ledelse. Den enkelte ansatte har sikkerhet gjennom pant i innskuddene som gjøres i pensjonsfondene.

## Note 6 Varige driftsmidler og immaterielle eiendeler.

Morselskap Avskrivningstablå:	Maskiner/ Anlegg	Driftsløser inventar/ uts	Bygninger	Anlegg under oppføring	Tomter	Totalt
	Kostpris 01.01	92 817 903	60 996 735	588 661 557	7 268 262	41 320 818
Avgang 2020	-	-	5 200 000	1 468 008		6 668 008
Tilgang 2020	263 678	4 154 676	-	59 588 891	8 567 890	72 575 135
Kostpris 31.12	93 081 581	65 151 411	583 461 557	65 389 145	49 888 708	856 972 402
Akkumulert avskrivning 31.12	69 900 581	46 410 411	205 936 157		-	322 247 149
Akkumulert nedskrivning 31.12	12 951 000	12 585 000				25 536 000
Bokført verdi 31.12	10 230 000	6 156 000	377 525 400	65 389 145	49 888 708	509 189 253
Årets avskrivning i kr.	4 294 678	2 235 676	16 315 000		-	22 845 354
Årets nedskrivning i kr.	637 000	1 187 000	-		-	1 824 000
Årest avskrivning/neskrivning	33 %	36 %	4 %	0 %	0 %	5 %
Økonomisk levetid	3 - 6 år	3 - 6 år	20-50 år			
Avskrivningsplan	Lineær	Lineær	Lineær			

Nedskrivningen av anleggsmidler et tatt etter en vurdering av at bokført verdi ikke gjenspeiler virkelig verdi.

## Note 7, Aksjer og andeler.

Selskapets navn	Antall	Pålydende	Bokført verdi
Alta Sentrumsutvikling	990	1000	990 000
<b>Sum Aksjer i selskap med over 20% eierandel</b>			<b>990 000</b>

Selskapets navn	Antall	Pålydende	Bokført verdi
Nordlysbadet Alta AS	20	5 000	100 000
Snehvit Barnehage AS	6	10 000	62 000
Grunnfondsbevis Sparebanken NN	400	120	48 000
Porsanger Industribygg AS	27	1000	27 000
Origo Nord AS	60	360	20 000
Svanvik Næringsbygg AS	10	1000	10 000
North Cape Airport Golfbane AS	5	1000	-
Saarela Barnehage AS	3	1000	3 000
Sagat-Samiid Aviisa AS	1	97	-
<b>Sum Aksjer i andre selskap</b>			<b>270 000</b>

**Sum Aksjer og andeler** **1 260 000**

**Resultat og egenkapital i selskap med over 20% eierandel pr. 31.12.2020**

Selskap	Foretningsskon	Eierandel	Resultat	Egenkapital
Alta Sentrumsutvikling AS 31.12.19	Alta Kommunc	33,00 %	-1 670 180	-2 385 274



## Note 8 Langsiktig gjeld.

### Gjeld som er sikret med pant:

Av totalt bokført gjeld er kr.97.840.037,- medlemsinnskudd som er garantert av Samvirkelagnes Garantifond AS og som fordeler seg slik:

Type konto	Saldo
Medlemsinnskudd medlemskonto	77 831 999
Medlemsinnskudd høyrentekonto	37 168 734
Sum	<u>115 000 733</u>

### Restgjeld etter fem år:

Medlemsinnskudd er formelt kortsiktige, men har i realiteten langsiktig karakter. Gjeld om fem år antas å være på sammen nivå som i dag.

Pansikrede Eiendeler S-lagens garantifond	Bokført verdi	Pansikret beløp
Varelager	70 695 000	70 695 000
Gnr. 13 Bnr. 84 i Tana Kommune	13 903 480	25 000 000
Gnr. 13 Bnr. 149 i Kvænangen Kommune	2 695 000	25 000 000
Gnr. 16 Bnr. 30 i Porsanger Kommune	18 670 000	6 000 000
Sum pansikrede eiendeler Garantifondet	<u>105 963 480</u>	<u>126 695 000</u>

Av totalt bokført gjeld er kr. 20.095.268,- langsiktig gjeld til DNB . Coop Finnmark SA har en ubenyttet trekkf på kr. 110 millioner i Dnb. Som sikkerhet for gjeld har DNB pant i bygg.

Pansikrede Eiendeler DNB	Bokført verdi	Pansikret beløp
Gnr. 27 Bnr. 114 i Alta Kommune, Bossekop	12 501 242	30 000 000
Gnr. 31 Bnr. 401 I Alta Kommune, Elvebakken	20 849 000	30 000 000
Gnr. 27 Bnr. 584/583 Snr.1 og 2 Sør-Varanger K	178 472 227	550 000 000
Sum pansikrede eiendeler DNB	<u>211 822 469</u>	<u>610 000 000</u>
<b>Sum pansikrede eiendeler</b>	<b><u>317 785 949</u></b>	<b><u>736 695 000</u></b>

## Note 9 Skattekostnad og midlertidige forskjeller.

Spesifikasjon mellom midlertidige forskjeller/utsatt skatt	2021	2020
Varebeholdning	-11 034 000	-8 262 000
Driftsmidler	-19 101 618	-15 956 096
Fordringer	-500 000	-500 000
Gevinst og tapskonto	12 671	1 433 004
Pensjonsforpliktelse	-27 544 409	-22 507 393
Sum midlertidige forskjeller	<u>-58 167 356</u>	<u>-45 792 485</u>
Grunnlag utsatt skattefordel	<u>-58 167 356</u>	<u>-45 792 485</u>
Utsatt skattefordel	<u>12 796 818</u>	<u>10 074 347</u>
	22 %	22 %

Endring utsatt skattefordel	<u>2 722 472</u>	<u>1 496 310</u>
-----------------------------	------------------	------------------

### Spesifikasjon av forskjell mellom regnskapsmessig resultat før skattekostnad og skattepliktig nettoinntekt:

	2021	2020
Resultat før skattekostnad	87 786 232	103 618 472
Permanente forskjeller	68 397	-2 627 226
Endring i midlertidige forskjeller	12 374 871	6 801 406
Sum skattepliktig inntekt	<u>100 229 500</u>	<u>107 792 652</u>

### Årets skattekostnad:

Beregnet skatt av alminnelig inntekt 22%	22 050 490	23 714 384
Betalbar formueskatt 0,15% av netto formue kr 711.670.000,-	1 067 505	1 011 668
Endring utsatt skattefordel	-2 722 472	-1 496 310
Formye beregnet skatt tidligere år	-	-91 563
Skattekostnad	<u>20 395 523</u>	<u>23 138 179</u>



## Note 10 Antall eiere/medlemmer.

Laget eies av medlemmene med et andelsinnskudd på å kr. 300, ved årsskiftet hadde laget 31063 medlemmer. Totalt andelsinnskudd er kr. 9.203.724,-. Alle medlemmer har ikke fullt ut innbetalt andelsinnskudd.

## Note 11 Antall ansatte.

Laget hadde ved årets slutt 431 ansatte, 155 på heltid, 276 på deltid.

## Note 12 Ytelser til ledende personer m.v.

Det er utbetalt kr. 528.150,- i honorar til styret og årsmøtorepresentanter.  
Lønn til direktør utgjorde kr. 2.186.191,- inkl. resultat tillegg. Direktøren har i tillegg fri bil, fri telefon, fri avis, supplerende tilleggspensjon og driftspensjon som gir rett til fratredelse ved fylte 60 år. Adm. Direktør har en oppsigelse og etterløns avtale på 18 måneder.

Førtidspensjonsinnskudd er 22,1% av Direktørens pensjonsgrunnlag. Årlig tilleggspensjon er 16,7% av Direktørens pensjonsgrunnlag.

Honorar til revisor er kostnadsført med kr. 344.837,- Inkludert i honorar er kr. 236.000,- som gjelder revisjon av Coop Finnmark SA og kr 108.837,- som gjelder bistand til regnskapsavslutning, ligningspapirer, attestasjoner og reisekostnader i forbindelse med revisjon.

## Note 13 Bankinnskudd mv.

Av totale bankinnskudd er kr. 4.957.028,- sperret for skyldig skattetrekk.

## Note 14 Egenkapital.

	2021	2020
<b><i>Innskudd egenkapital</i></b>		
Medlemmenes ansvarsinnskudd pr. 01.01	8 861 550	8 474 747
Årets endring	342 175	386 803
Medlemmenes ansvarsinnskudd pr. 31.12	<u>9 203 725</u>	<u>8 861 550</u>
<b><i>Opptjent Egenkapital</i></b>		
Opptjent egenkapital pr. 01.01	484 041 816	403 561 523
Fusjon Kirkenes Handelspark AS		-
Årets resultat ført til annen egenkapital	67 390 709	80 480 293
Opptjent egenkapital pr. 31.12	<u>551 432 525</u>	<u>484 041 816</u>
<b><i>Sum egenkapital pr. 31.12.</i></b>	<u>560 636 250</u>	<u>492 903 366</u>

## Note 15 Garantistillelser.

Det er avgitt en selvskyldnerkausjonen på kr 16,5 million til Alta Boligprosjekt AS som er et heleid datterselskap av Alta Sentrumsutvikling AS i forbindelse med første byggetrinn av boligprosjektet «Prestekragen».



## Kontantstrømsanalyse:

	<u>2021</u>	<u>2020</u>
<b>Likvider tilført/brukt på virksomheten:</b>		
Resultat før skattekostnad	87 786 232	103 618 472
+ Ordinære avskrivninger	24 669 354	28 251 911
- Skattekostnad	<u>20 395 523</u>	<u>23 138 179</u>
Tilført fra årets virksomhet	92 060 063	108 732 204
Endring i kundefordringer	-886 031	550 788
Endring i andre kortsiktige fordringer	-1 430 469	317 737
Endring i varebeholdning	3 107 000	-2 113 000
Endring i leverandørgjeld Coop Norge	15 953 314	-10 586 063
Endring i annen leverandørgjeld	2 930 489	-3 003 775
Endring i annen kortsiktig gjeld	-1 839 803	21 564 060
Endring i pensjonsforpliktelser	5 037 016	4 710 659
Endring i utsatt skattefordel	<u>-2 722 471</u>	<u>-1 496 310</u>
Netto likviditetsendring fra virksomheten (A)	<u>112 209 108</u>	<u>118 676 300</u>
<b>Likvider tilført/brukt på investeringer:</b>		
Avgang anleggsmidler	4 788 008	220 000
Investering i aksjer	0	0
Investering i varige driftsmidler	<u>72 575 135</u>	<u>15 325 572</u>
Netto likviditetsendring fra investeringer (B)	<u>-67 787 127</u>	<u>-15 105 572</u>
<b>Likvider tilført/brukt på finansiering:</b>		
Nedgang i låneinnskudd	15 160 696	1 798 271
Nedgang øvrig langsiktig gjeld	29 016	1 027 705
Økning i gjeld til kreditinstitusjoner	20 095 268	-90 107 131
Økning i medlemmenes ansvarsinnskudd	342 175	386 834
Endring i Markedsbaserte akjser og fond	-5 037 016	-4 710 659
Lån til selskap med eierandel over 20%	<u>-594 000</u>	<u>-1 287 000</u>
Netto likviditetsendring fra finansiering (C)	<u>29 996 139</u>	<u>-92 891 980</u>
Netto endring i likvider gjennom året (A+B+C)	74 418 120	10 678 748
Likviditetsbeholdning 01.01	<u>127 263 832</u>	<u>116 585 084</u>
<b>Likviditetsbeholdning 31.12</b>	<u><b>201 681 952</b></u>	<u><b>127 263 832</b></u>



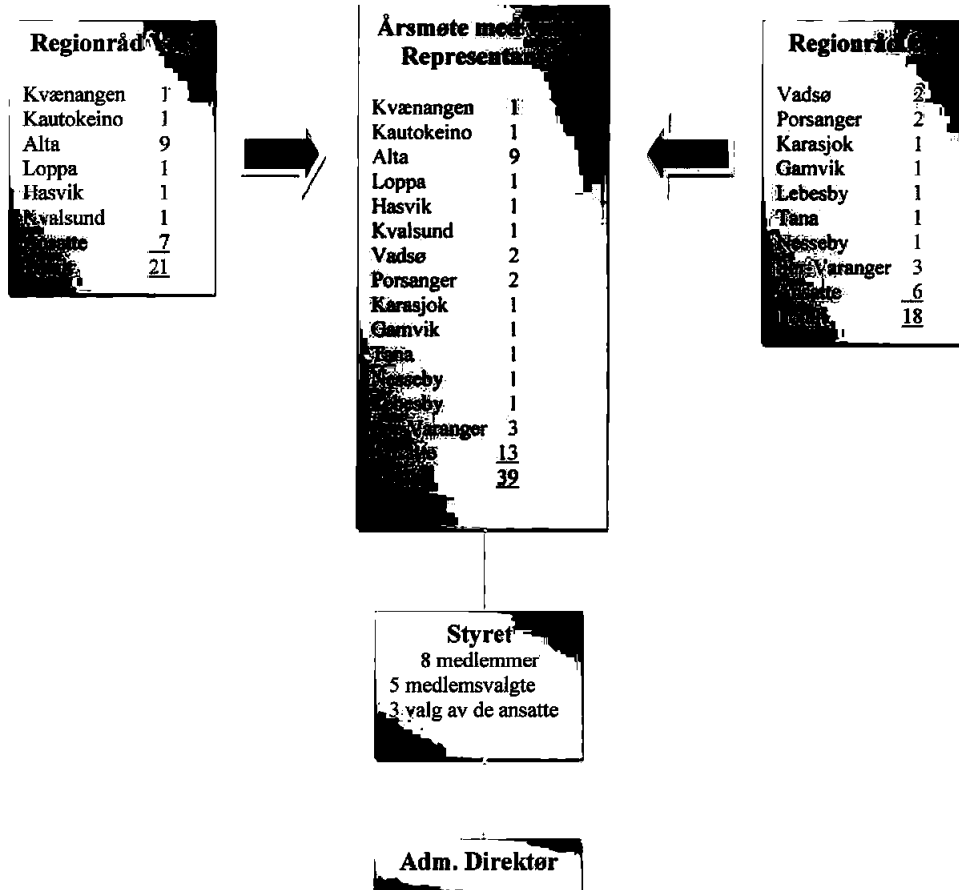
## **Revisjonsberetning 2021 (side 1)**



· **Revisjonsberetning 2021 (side 2)**

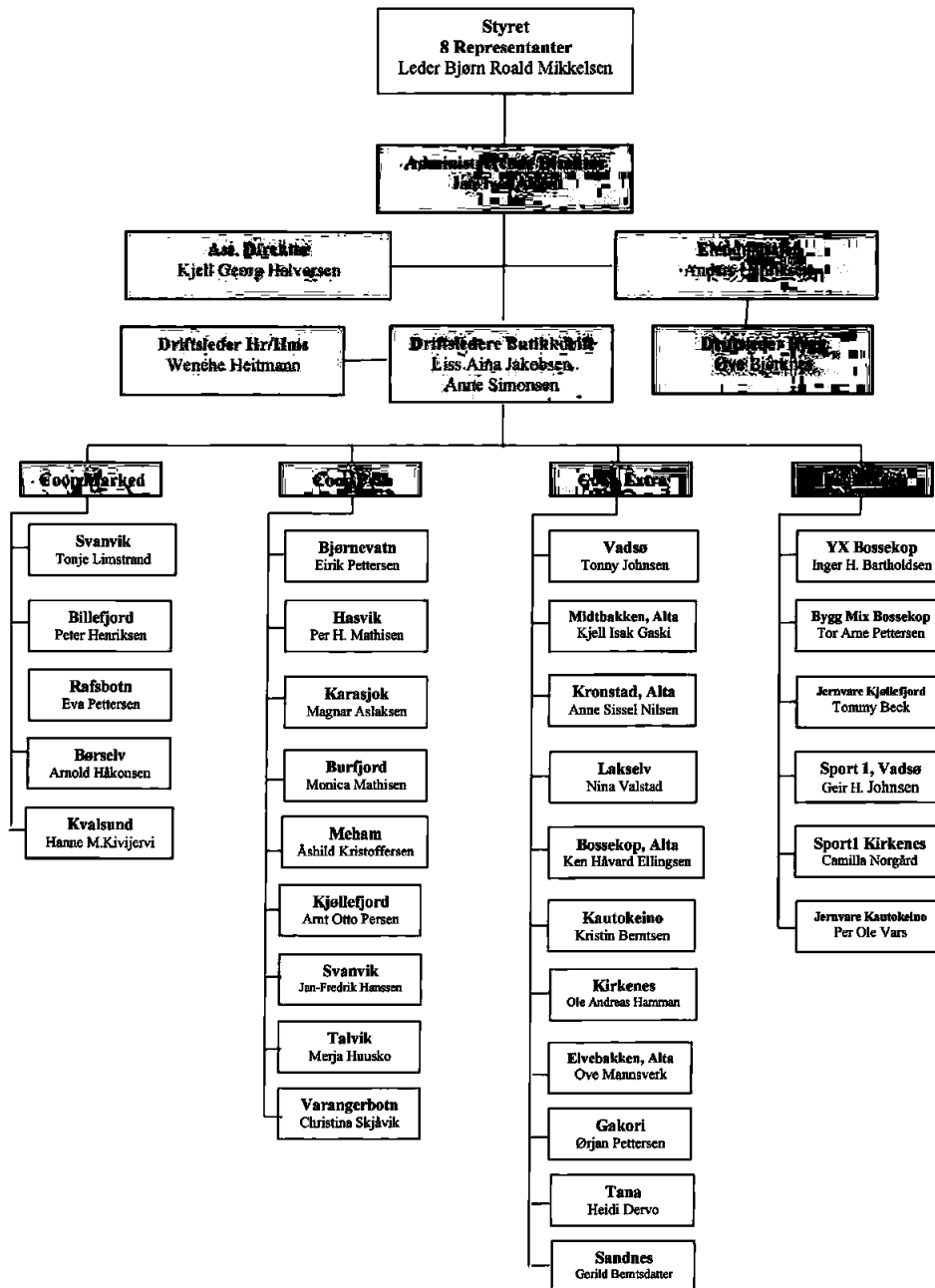


*Organisering av medlemsdemokratiet gjeldende pr. 31.12.21*





*Driftsorganisasjon pr. 31.12.21*





## Budsjett 2022

### Coop Finnmark SA

Tall i 1000,-	Budsjett	
	2022	%
Salgsinntekt	1 279 459,1	100,00
Kjøpebonus til medlemmene	16 917,6	1,32
Varekostnad	1 012 284,6	79,12
Bto. fortjeneste	250 256,9	19,56
Kjøpeutbytte fra Coop Norge SA	9 517,5	0,74
Leieinntekter	16 933,3	1,32
Andre driftsinntekter	16 744,5	1,31
<b>Sum driftsinntekter</b>	<b>293 452,2</b>	<b>22,94</b>

Lønn/ferielønn/honorar	121 430,5	9,49
Andre personalkostnader	8 986,5	0,70
<b>Sum personalkostnader</b>	<b>130 417,0</b>	<b>10,19</b>
Avskrivning varige driftsmidler	25 606,7	2,00
Husleie	807,1	0,06
Lys, brensel	8 139,6	0,64
Markedsføring	3 968,7	0,31
Butikk og adm. kostnader	69 856,7	5,46
<b>Sum andre kostnader</b>	<b>108 378,8</b>	<b>8,47</b>
<b>Sum kostnader</b>	<b>238 795,8</b>	<b>18,66</b>

<b>Driftsresultat</b>	<b>54 656,4</b>	<b>4,27</b>
-----------------------	-----------------	-------------

Finansinntekter	3 367,0	0,26
Finanskostnader	682,0	0,05
<b>Netto finansielle poster</b>	<b>2 685,0</b>	<b>0,21</b>

<b>Ordinært resultat før skatt</b>	<b>57 341,4</b>	<b>4,48</b>
Skattekostnad på ordinært resultat	20 000,0	1,56
<b>Årsresultat</b>	<b>37 341,4</b>	<b>2,92</b>



**Innkalling til regionrådsmøte for Coop Finnmark SA.**

Scandic Hotel, Alta  
Onsdag 06.04.22 kl. 17:00 - 20:00

**Saksliste til Regionrådsmøte:**

- Sak 1 Åpning
- Sak 2 Omsetning og resultatutvikling for regionens butikker
- Sak 3 Butikkstruktur, butikkprofil, butikkstandard, veivalg/prioriteringer
- Sak 4 Opplegg for eiermøter/kundetreff innen regionen
- Sak 5 Saksliste til Årsmøte
- Sak 6 Forslag til vedtektsendring

**Innkalling til Årsmøte for Coop Finnmark SA.**

Scandic Hotel Alta  
Torsdag 07.04.22 kl. 09:00 – 12:00

- Sak 1 Åpning
  - a) Godkjenning av innkalling til møtet
  - b) Godkjenning av dagsorden
  - c) Godkjenning av representantenes fullmakter
- Sak 1.1 Konstituering av nytt representantskap
  - a) Valg av ordfører
  - b) Valg av varaordfører
- Sak 2 Godkjenning av Årsmelding og Regnskap for 2021
- Sak 3 Fastsettelse av godtgjørelse til tillitsvalgte
- Sak 4 Investeringer i butikker frem til 2025
- Sak 5 Budsjett for 2022
- Sak 6 Fastsettelse av antall medlemmer i Regionen
- Sak 7 Valg av Styre
  - a) Valg av nest leder
  - b) Valg av en styremedlem blant medlemmene
  - c) Valg av tre varamedlemmer til styret blant medlemmene
- Sak 8 Valg av Valgkomité
  - a) Valg av ett medlem til valgkomité
  - b) Valg av to varamedlemmer til valgkomité
- Sak 9 Valg av revisor og fastsettelse av revisors honorar
- Sak 10 Vedtektsendring

**Regionråd Vest – Regionråd Øst**

Til regionråd Vest tilhører representanter

fra følgende kommuner:

- Kvænangen	1
- Kautokeino	1
- Alta	8
- Kvalsund	1
- Loppa	1
- Hasvik	1
- Ansatte	<u>7</u>
Ant. Representanter	<u>20</u>

Til regionråd Øst tilhører representanter

fra følgende kommuner:

- Vadsø	2
- Karasjok	1
- Gamvik	1
- Tana	1
- Nesseby	1
- Sør-Varanger	4
- Porsanger	2
- Lebesby	1
- Ansatte	<u>6</u>
Ant. Representanter	<u>19</u>

*Egen innkalling til regionråd og årsmøte blir sendt alle valgte representanter.*



## COOP FINNMARK SA

Oversikt over sammensetningen av Coop Finnmark SA's valgte organer etter butikkvalg våren 2019 og årsmøte 15. april 2021, samt valgkomiteens forslag til valg på årsmøte våren 2022.

### Representanter til Regionråd og Årsmøte Vest:

Kommune	Verv	Navn	Valgt inn	på Valg
Kvænangen	representant	Ole Morten Skum	2010	2022
Kvænangen	Vara	Rita Boberg Pedersen	2020	2022
Kvænangen	Vara	Eva Jonassen	2019	2022
Kautokeino	representant	Karin Hætta	2017	2022
Kautokeino	Vara	Johan Martin Eira	2014	2022
Kautokeino	Vara	Mikkel Isak Hansen Hætta	2020	2022
Alta	representant	Liss Heitmann	2015	2022
Alta	representant	Tor Bjørnar Henriksen	2017	2022
Alta	representant	Runar Terje Fosslund	2019	2022
Alta	representant	Ken Roger Småvik-Jensen	2020	2022
Alta	representant	Beate Elisabeth Kjeldsberg	2017	2022
Alta	representant	John Harald Furu	2019	2022
Alta	representant	Irene Pettersen	2013	2022
Alta	representant	Arne Hammari	2011	2022
Alta	representant	Kim Hammari	2020	2022
Alta	Vara	Morten Søvik Johnsen	2020	2022
Alta	Vara	Alf I. Bjørn	2008	2022
Kvalsund	representant	Jørn Stenersen	2014	2022
Kvalsund	Vara	Espen A. Wickstrøm Nerby	2020	2022
Kvalsund	Vara	Rita L. Larsson Mathisen	2012	2022
Loppa	representant	Kim Gøran Pedersen	2020	2022
Loppa	Vara	Berit Stensen	2020	2022
Loppa	Vara	Brynjar Larsen	2020	2022
Hasvik	representant	Asbjørn Furu	2012	2022
Hasvik	Vara	Sissel Irene Solem Kristoffersen	2020	2022
Hasvik	Vara	Bente Husby	2019	2022
Ansatt	representant	Ørjan Pettersen	2009	2022
Ansatt	representant	Monica Mathisen	2014	2022
Ansatt	representant	Ken Håvard Ellingsen	2017	2022
Ansatt	representant	Merja Huusko	2007	2022
Ansatt	representant	Inger Hilde Bartholdsen	2017	2022
Ansatt	representant	Anne Sissel Nilsen	2011	2022
Ansatt	representant	Ewa Pettersen	2017	2022
Ansatt	Vara	Tom Einar Johansen	2020	2022
Ansatt	Vara	Jana Stepanenko	2019	2022
Ansatt	Vara	Kjell Isak Gaski	2019	2022

### Representanter til Regionråd og Årsmøte Øst:

Kommune	Verv	Navn	Valgt inn	på Valg
Porsanger	representant	Trond Østgård	2020	2022
Porsanger	representant	Anna Ragnhild Pedersen Skogen	2019	2022
Porsanger	vara	Anita Harriet Rokstad Johansen	2020	2022
Porsanger	Vara	Arnulf Thomassen	2014	2022
Vadsø	representant	Stig Arnt Arvola	2019	2022
Vadsø	representant	Bjørn Arve Widding	2019	2022
Vadsø	Vara	Anne-Grethe Ittelin	2020	2022
Vadsø	Vara	Torhild Berg Utsi	2020	2022
Karasjok	representant	Mette Julianne Eira	2019	2022
Karasjok	Vara	Karen Inga Gaup	2020	2022



Karasjok	Vara	Piera Mosebakken	2020	2022
Gamvik	representant	Heidi Hansen	2014	2022
Gamvik	Vara	Charles Rasmussen	2020	2022
Gamvik	Vara	Stein Gaute Fredriksen	2019	2022
Tana	representant	Kjelfrid Kjølås	2020	2022
Tana	Vara	Hege Tajana Pedersen	2020	2022
Tana	Vara	Jan Oskar Dervo	2014	2022
Nesseby	representant	Kjersti Schanche	2011	2022
Nesseby	Vara	Kristin Mari Nilssen	2020	2022
Nesseby	Vara	Alf Ingulv Eriksen	2020	2022
Lebesby	representant	Lill Rasmussen	2019	2022
Lebesby	Vara	Evy Akselsen	2017	2022
Lebesby	Vara	Lars Erik Aune Aassved	2020	2022
Sør-Varanger	representant	Ivar Øverli	2017	2020
Sør-Varanger	representant	Bjørn Tore Mikkelsen	2020	2022
Sør-Varanger	representant	Svein Mikkel Mikkelsen	2020	2022
Sør-Varanger	Vara	Åse Eriksson	2020	2022
Sør-Varanger	Vara	Berit He Jin Nilsen	2013	2022
Ansatt	representant	Eirik Pettersen	2019	2022
Ansatt	representant	Peter Henriksen	2019	2022
Ansatt	representant	Åshild Kristoffersen	2017	2022
Ansatt	representant	Ann-Mari Johansen	2012	2022
Ansatt	representant	Linn-hege Hansen	2017	2022
Ansatt	representant	Silas Simonsen	2019	2022
Ansatt	Vara	Arnold Håkonsen	2020	2022
Ansatt	Vara	Beate Holm	2020	2022
Ansatt	Vara	Stein Joakim Bech	2020	2022

## Årsmøtets ledelse:

<u>Verv</u>	<u>Navn</u>	<u>Valgt inn</u>	<u>På valg</u>	<u>Valgkomiteens forslag</u>
Ordfører	Jørn Stenersen	2020	2022	Gjenvalg
Varaordfører	Liss Heitmann	2020	2022	Gjenvalg

## Styret:

<u>Verv</u>	<u>Navn</u>	<u>Valgt inn</u>	<u>På valg</u>	<u>Valgkomiteens forslag</u>
Leder	Bjørn Roald Mikkelsen	2016	2023	
Nestleder	Torkjell Johnsen	2016	2022	Gjenvalg
Medlem	Per Gunnar Simonsen	2021	2023	
Medlem	Trine Skårvik	2021	2023	
Medlem	Hege Johnsen	2018	2022	Gjenvalg
Vara	Ann Kristin O. Thomassen	2021	2022	
Vara	Brynjar Larsen	2021	2022	
Vara	Henning Bråten	2016	2022	Gjenvalg
Medlem	Per Hugo Mathisen	2016	2022	Velges av og blant ansatte
Medlem	Tor Kyrre Olsen	2019	2022	Velges av og blant ansatte
Medlem	Monicha Tangen	2021	2023	Velges av og blant ansatte
Vara	Kristin Berntsen	2019	2022	Velges av og blant ansatte
Vara	Inger Hilde Bartholdsen	2019	2022	Velges av og blant ansatte
Vara	Geir Harald Johnsen	2019	2022	Velges av og blant ansatte



**Valgkomite:**

<u>Verv</u>	<u>Navn</u>	<u>Valgt inn</u>	<u>På Valg</u>	<u>Valgkomiteens forslag</u>
Leder	Stephan Hykkerud	2021	2023	
Medlem	Anne MarieUtsi	2019	2023	
Medlem	Erlend Dalen	2021	2022	
Vara	Linda T. Heitmann	2021	2022	
Vara	Tonny Mathiassen	2021	2021	