



ÅRSREGNSKAPET FOR REGNSKAPSÅRET 2020 - GENERELL INFORMASJON

Enheten

Organisasjonsnummer: 950 708 735
Organisasjonsform: Aksjeselskap
Foretaksnavn: GLAAMENE INDUSTRIER AS
Forretningsadresse: Holmenkollveien 135
0787 OSLO

Regnskapsår

Årsregnskapets periode: 01.01.2020 - 31.12.2020

Konsern

Morselskap i konsern: Nei

Regnskapsregler

Regler for små foretak benyttet: Ja
Benyttet ved utarbeidelsen av årsregnskapet til selskapet: Regnskapslovens alminnelige regler

Årsregnskapet fastsatt av kompetent organ

Bekreftet av representant for selskapet: Runa Skyttersæter
Dato for fastsettelse av årsregnskapet: 22.06.2021

Grunnlag for avgivelse

År 2020: Årsregnskapet er elektronisk innlevert
År 2019: Tall er hentet fra elektronisk innlevert årsregnskap fra 2020

Det er ikke krav til at årsregnskapet m.v. som sendes til Regnskapsregisteret er undertegnet. Kontrollen på at dette er utført ligger hos revisor/enhetens øverste organ. Sikkerheten ivaretas ved at innsender har rolle/rettighet for innsending av årsregnskapet via Altinn, og ved at det bekreftes at årsregnskapet er fastsatt av kompetent organ.

Brønnøysundregistrene, 13.07.2022



Resultatregnskap

Beløp i: NOK	Note	2020	2019
RESULTATREGNSKAP			
Kostnader			
Varekostnad			3 143 305
Lønnskostnad	1	386 135	385 088
Annen driftskostnad	1	213 143	314 949
Sum kostnader		599 278	3 843 341
Driftsresultat		-599 278	-3 843 341
Finansinntekter og finanskostnader			
Annen renteinntekt		1 509 678	2 462 549
Annen finansinntekt	5	16 952 886	3 590 763
Sum finansinntekter		18 462 564	6 053 311
Annen rentekostnad		499 205	1 892 102
Annen finanskostnad	5	37 838 151	7 320 528
Sum finanskostnader		38 337 356	9 212 630
Netto finans		-19 874 792	-3 159 319
Ordinært resultat før skattekostnad		-20 474 070	-7 002 660
Skattekostnad på ordinært resultat	8	-985 476	
Ordinært resultat etter skattekostnad		-19 488 594	-7 002 660
Årsresultat		-19 488 594	-7 002 660
Årsresultat etter minoritetsinteresser		-19 488 594	-7 002 660
Totalresultat		-19 488 594	-7 002 660
Overføringer og disponeringer			
Ordinært utbytte		25 000 000	
Overført fra overkursfond		-16 617 421	
Overført fra annen egenkapital		-27 871 173	-7 002 660
Sum overføringer og disponeringer		-19 488 594	-7 002 660



Balanse

Beløp i: NOK	Note	2020	2019
BALANSE - EIENDELER			
Anleggsmidler			
Immaterielle eiendeler			
Utsatt skattefordel	8		
Finansielle anleggsmidler			
Investeringer i tilknyttet selskap	6	78 405 075	78 405 075
Lån til tilknyttet selskap og felles kontrollert virksomhet		26 825 350	35 687 080
Obligasjoner	5		
Andre langsiktige fordringer		15 283 811	13 757 769
Sum finansielle anleggsmidler		120 514 236	127 849 925
Sum anleggsmidler		120 514 236	127 849 925
Omløpsmidler			
Varer			
Fordringer			
Andre kortsiktige fordringer		1 587 489	6 909
Sum fordringer		1 587 489	6 909
Investeringer			
Markedsbaserte aksjer	5	44 006 501	66 420 505
Sum investeringer		44 006 501	66 420 505
Bankinnskudd, kontanter og lignende			
Bankinnskudd, kontanter o.l.	4	26 392 003	22 711 191
Sum bankinnskudd, kontanter og lignende		26 392 003	22 711 191
Sum omløpsmidler		71 985 993	89 138 605
SUM EIENDELER		192 500 229	216 988 530

BALANSE - EGENKAPITAL OG GJELD



Balanse

Beløp i: NOK	Note	2020	2019
Egenkapital			
Innskutt egenkapital			
Aksjekapital	3, 7	32 208 400	32 208 400
Beholdning av egne aksjer	7		
Overkurs	3	135 055 239	156 664 962
Sum innskutt egenkapital		167 263 639	188 873 362
Opptjent egenkapital			
Annen egenkapital	3		27 871 173
Sum opptjent egenkapital			27 871 173
Sum egenkapital		167 263 639	216 744 535
Gjeld			
Langsiktig gjeld			
Utsatt skatt	8		
Annen langsiktig gjeld			
Sum langsiktig gjeld		0	0
Kortsiktig gjeld			
Betalbar skatt	8		
Skyldig offentlige avgifter		199 090	197 590
Utbytte		25 000 000	
Annen kortsiktig gjeld	2	37 500	46 405
Sum kortsiktig gjeld		25 236 590	243 995
Sum gjeld		25 236 590	243 995
SUM EGENKAPITAL OG GJELD		192 500 229	216 988 530



Brønnøysundregistrene

ÅRSREGNSKAP FOR REGNSKAPSÅRET 2020 - GENERELL INFORMASJON

Journalnummer: 2021 512227

Enheten

Organisasjonsnummer: 950 708 735
Organisasjonsform: Aksjeselskap
Foretaksnavn: GLAAMENE INDUSTRIER AS
Forretningsadresse: Holmenkollveien 135
0787 OSLO

Regnskapsår

Årsregnskapets periode: 01.01.2020 - 31.12.2020

Konsern

Morselskap i konsern: Nei

Regnskapsregler

Regler for små foretak benyttet: Ja
Benyttet ved utarbeidelsen av
årsregnskapet til selskapet: Regnskapslovens alminnelige regler

Årsregnskapet fastsatt av kompetent organ

Bekreftet av representant for selskapet: Runa Skyttersæter
Dato for fastsettelse av årsregnskapet: 22.06.2021

Grunnlag for avgivelse

År 2020: Årsregnskap er elektronisk innlevert.
År 2019: Tall er hentet fra elektronisk innlevert årsregnskap fra 2020.

Det er ikke krav til at årsregnskapet m.v. som sendes til Regnskapsregisteret er undertegnet. Kontrollen på at dette er utført ligger hos revisor/enhetens øverste organ. Sikkerheten ivaretas ved at innsender har rolle/rettighet for innsending av årsregnskapet via Altinn, og ved at det bekreftes at årsregnskapet er fastsatt av kompetent organ.

Brønnøysundregistrene, 20.07.2021



Organisasjonsnr: 950 708 735
GLAAMENE INDUSTRIER AS

RESULTATREGNSKAP

Beløp i: NOK	Note	2020	2019
RESULTATREGNSKAP			
Kostnader			
Varekostnad			3 143 305
Lønnskostnad	1	386 135	385 088
Annen driftskostnad	1	213 143	314 949
Sum kostnader		599 278	3 843 341
Driftsresultat		-599 278	-3 843 341
Finansinntekter og finanskostnader			
Annen renteinntekt		1 509 678	2 462 549
Annen finansinntekt	5	16 952 886	3 590 763
Sum finansinntekter		18 462 564	6 053 311
Annen rentekostnad		499 205	1 892 102
Annen finanskostnad	5	37 838 151	7 320 528
Sum finanskostnader		38 337 356	9 212 630
Netto finans		-19 874 792	-3 159 319
Ordinært resultat før skattekostnad		-20 474 070	-7 002 660
Skattekostnad på ordinært resultat	8	-985 476	
Ordinært resultat etter skattekostnad		-19 488 594	-7 002 660
Årsresultat		-19 488 594	-7 002 660
Årsresultat etter minoritetsinteresser		-19 488 594	-7 002 660
Totalresultat		-19 488 594	-7 002 660
Overføringer og disponeringer			
Ordinært utbytte		25 000 000	
Overført fra overkursfond		-16 617 421	
Overført fra annen egenkapital		-27 871 173	-7 002 660
Sum overføringer og disponeringer		-19 488 594	-7 002 660



Organisasjonsnr: 950 708 735
GLAAMENE INDUSTRIER AS

BALANSE

<u>Beløp i: NOK</u>	<u>Note</u>	<u>2020</u>	<u>2019</u>
BALANSE - EIENDELER			
Anleggsmidler			
Immaterielle eiendeler			
Utsatt skattefordel	8		
Finansielle anleggsmidler			
Investeringer i			
tilknyttet selskap	6	78 405 075	78 405 075
Lån til tilknyttet			
selskap og felles			
kontrollert virksomhet		26 825 350	35 687 080
Obligasjoner	5		
Andre langsiktige			
fordringer		15 283 811	13 757 769
Sum finansielle			
anleggsmidler		120 514 236	127 849 925
Sum anleggsmidler		120 514 236	127 849 925
Omløpsmidler			
Varer			
Fordringer			
Andre kortsiktige			
fordringer		1 587 489	6 909
Sum fordringer		1 587 489	6 909
Investeringer			
Markedsbaserte aksjer	5	44 006 501	66 420 505
Sum investeringer		44 006 501	66 420 505
Bankinnskudd, kontanter			
og lignende			
Bankinnskudd, kontanter o.			
l.	4	26 392 003	22 711 191
Sum bankinnskudd,			
kontanter og lignende		26 392 003	22 711 191
Sum omløpsmidler		71 985 993	89 138 605
SUM EIENDELER		192 500 229	216 988 530
BALANSE - EGENKAPITAL OG			
GJELD			
Egenkapital			
Innskutt egenkapital			
Aksjekapital	3, 7	32 208 400	32 208 400



Beholdning av egne aksjer	7		
Overkurs	3	135 055 239	156 664 962
Sum innskutt egenkapital		167 263 639	188 873 362
Opptjent egenkapital			
Annen egenkapital	3		27 871 173
Sum opptjent egenkapital			27 871 173
Sum egenkapital		167 263 639	216 744 535
Gjeld			
Langsiktig gjeld			
Utsatt skatt	8		
Annen langsiktig gjeld			
Sum langsiktig gjeld		0	0
Kortsiktig gjeld			
Betalbar skatt	8		
Skyldig offentlige avgifter		199 090	197 590
Utbytte		25 000 000	
Annen kortsiktig gjeld	2	37 500	46 405
Sum kortsiktig gjeld		25 236 590	243 995
Sum gjeld		25 236 590	243 995
SUM EGENKAPITAL OG GJELD		192 500 229	216 988 530



Organisasjonsnr: 950 708 735
GLAAMENE INDUSTRIER AS

NOTEOPPLYSNINGER - SELSKAP - alle poster oppgitt i hele tall

Note

Antall aksjer og aksjeeiere

<u>Aksjeklasse</u>	<u>Ant. aksjer</u>	<u>Pålydende</u>	<u>Bokført verdi</u>
Ordinære aksjer	322084000.00	0.10	32208400.00

<u>Aksjeeiere - fritekst</u>	<u>Antall</u>	<u>Eierandel</u>	<u>Aksjeklasse</u>
Egil W. Iversen	71378058.00	22.16%	Ordinære aksjer
Pia S. Iversen	64244752.00	19.95%	Ordinære aksjer
Rikke S. Iversen	64244752.00	19.95%	Ordinære aksjer
Sofie S. Iversen	64244752.00	19.95%	Ordinære aksjer
Runa Skyttersæter	57971686.00	18.00%	Ordinære aksjer

<u>Sum</u>	<u>Sum antall</u>	<u>Sum eierandel</u>
	322084000.00	100.00%

Ytelser til daglig leder

Note

Ytelser til andre ledende personer

<u>Ledende person</u>	<u>Lønn</u>	<u>Pensj.forpl.</u>	<u>Andre godtgj.</u>
Styrets leder	300000.00		

<u>Sum ytelse andre led.pers.</u>	<u>Lønn</u>	<u>Pensj.forpl.</u>	<u>Andre godtgj.</u>
	300000.00		

Note

Antall årsverk i regnskapsåret

Virksomheten har hatt følgende antall årsverk:
1.00

Note

Lån og sikkerhetsstillelse til ledende personer og aksjeeiere

Er det gitt lån eller sikkerhetsstillelse til ledende personer: Nei



Note

7

Konsern, tilknyttet selskap og datterselskap

Tilknyttet selskap/datterselskap

<u>Navn og adresse</u>	<u>Eierandel</u>	<u>Stemmeandel</u>	<u>Egenkapital</u>	<u>Resultat</u>
Fearnley Advisors AS	33.33%	33.33%	241120311.00	4403392.00



berge lundal

Til generalforsamlingen i Glaamene Industrier AS

Uavhengig revisors beretning for 2020

Uttalelse om revisjonen av årsregnskapet

Konklusjon

Vi har revidert Glaamene Industrier AS' årsregnskap som består av balanse per 31. desember 2020, resultatregnskap for regnskapsåret avsluttet per denne datoen og noter til årsregnskapet, herunder et sammendrag av viktige regnskapsprinsipper.

Etter vår mening er det medfølgende årsregnskapet avgitt i samsvar med lov og forskrifter og gir et rettvise bilde av selskapets finansielle stilling per 31. desember 2020, og av dets resultater for regnskapsåret avsluttet per denne datoen i samsvar med regnskapslovens regler og god regnskapsskikk i Norge.

Grunnlag for konklusjonen

Vi har gjennomført revisjonen i samsvar med lov, forskrift og god revisjonsskikk i Norge, herunder de internasjonale revisjonsstandardene (ISA-ene). Våre oppgaver og plikter i henhold til disse standardene er beskrevet i Revisors oppgaver og plikter ved revisjon av årsregnskapet. Vi er uavhengige av selskapet slik det kreves i lov og forskrift, og har overholdt våre øvrige etiske forpliktelser i samsvar med disse kravene. Etter vår oppfatning er innhentet revisjonsbevis tilstrekkelig og hensiktsmessig som grunnlag for vår konklusjon.

Styret og daglig leders ansvar for årsregnskapet

Styret og daglig leder (ledelsen) er ansvarlig for å utarbeide årsregnskapet i samsvar med lov og forskrifter, herunder for at det gir et rettvise bilde i samsvar med regnskapslovens regler og god regnskapsskikk i Norge. Ledelsen er også ansvarlig for slik intern kontroll som den finner nødvendig for å kunne utarbeide et årsregnskap som ikke inneholder vesentlig feilinformasjon, verken som følge av misligheter eller utilsiktede feil.

Ved utarbeidelsen av årsregnskapet må ledelsen ta standpunkt til selskapets evne til fortsatt drift og opplyse om forhold av betydning for fortsatt drift. Forutsetningen om fortsatt drift skal legges til grunn for årsregnskapet så lenge det ikke er sannsynlig at virksomheten vil bli avvirket.

Revisors oppgaver og plikter ved revisjonen av årsregnskapet

Vårt mål er å oppnå betryggende sikkerhet for at årsregnskapet som helhet ikke inneholder vesentlig feilinformasjon, verken som følge av misligheter eller utilsiktede feil, og å avgi en revisjonsberetning som inneholder vår konklusjon. Betryggende sikkerhet er en høy grad av sikkerhet, men ingen garanti for at en revisjon utført i samsvar med lov, forskrift og god revisjonsskikk i Norge, herunder ISA-ene, alltid vil avdekke vesentlig feilinformasjon som

berge & lundal revisjonsselskap as

statsautorisert revisor, medlem av Den norske Revisorforeningen
Rosenkrantz' gate 20, 0160 Oslo, tlf. 22 01 06 00
www.berge-lundal.no | post@berge-lundal.no
Rev.nr./Org.nr. 967 418 064



Uavhengig revisors beretning for 2020
Glaamene Industrier AS

eksisterer. Feilinformasjon kan oppstå som følge av misligheter eller utilsiktede feil. Feilinformasjon blir vurdert som vesentlig dersom den enkeltvis eller samlet med rimelighet kan forventes å påvirke økonomiske beslutninger som brukerne foretar basert på årsregnskapet.

For videre beskrivelse av revisors oppgaver og plikter vises det til <https://revisorforeningen.no/revisjonsberetninger>.

Uttalelse om andre lovmessige krav

Konklusjon om registrering og dokumentasjon

Basert på vår revisjon av årsregnskapet som beskrevet ovenfor, og kontrollhandlinger vi har funnet nødvendig i henhold til internasjonal standard for attestasjonsoppdrag (ISAE) 3000 «Attestasjonsoppdrag som ikke er revisjon eller forenklet revisorkontroll av historisk finansiell informasjon», mener vi at ledelsen har oppfylt sin plikt til å sørge for ordentlig og oversiktlig registrering og dokumentasjon av selskapets regnskapsopplysninger i samsvar med lov og god bokførings-skikk i Norge.

Oslo, 22. juni 2021

berge & lundal revisjonsselskap as

*elektronisk signert

Christian Jensen
statsautorisert revisor



Elektronisk signatur

Signert av
JENSEN, CHRISTIAN



Dato og tid (UTC+01:00) Amsterdam, Berlin, Bern, Rome, Stockholm, Vienna

29.06.2021 12.20.07

Signaturmetode

Norwegian Buypass

Dette dokumentet er signert med elektronisk signatur. En elektronisk signatur er juridisk forpliktende på samme måte som en håndskrevet signatur på papir. Denne siden er lagt til dokumentet for å vise grunnleggende informasjon om signaturen(e), og på de følgende sidene kan du lese dokumentet som er signert. Vedlagt finnes også en PDF med signaturdetaljer, og en XML-fil med innholdet i den elektroniske signaturen(e). Vedleggene kan brukes for å verifisere gyldigheten av dokumentets signatur ved behov.



Årsregnskap

2020

Glaamene Industrier AS

Org.nr.: 950 708 735



Resultatregnskap			
Glaamene Industrier AS			
Driftsinntekter og driftskostnader	Note	2020	2019
Varekostnad		0	3 143 305
Lønnskostnad	1	386 135	385 088
Annen driftskostnad	1	213 143	314 949
Sum driftskostnader		599 278	3 843 341
Driftsresultat		-599 278	-3 843 341
Finansinntekter og finanskostnader			
Annen renteinntekt		1 509 678	2 462 549
Annen finansinntekt	5	16 952 886	3 590 763
Annen rentekostnad		499 205	1 892 102
Annen finanskostnad	5	37 838 151	7 320 528
Resultat av finansposter		-19 874 792	-3 159 319
Ordinært resultat før skattekostnad		-20 474 070	-7 002 660
Skattekostnad på ordinært resultat	8	-985 476	0
Ordinært resultat		-19 488 594	-7 002 660
Årsoverskudd		-19 488 594	-7 002 660
Overføringer			
Avsatt til utbytte		25 000 000	0
Overført fra overkursfond		16 617 421	0
Overført fra annen egenkapital		27 871 173	7 002 660
Sum overføringer		-19 488 594	-7 002 660



Balanse			
Glaamene Industrier AS			
Eiendeler	Note	2020	2019
Anleggsmidler			
Finansielle driftsmidler			
Investeringer i tilknyttet selskap	6	78 405 075	78 405 075
Lån til tilknyttet selskap og felles kontrollert virksomhet		26 825 350	35 687 080
Andre langsiktige fordringer		15 283 811	13 757 769
Sum finansielle anleggsmidler		120 514 236	127 849 925
Sum anleggsmidler		120 514 236	127 849 925
Omløpsmidler			
Fordringer			
Andre kortsiktige fordringer		1 587 489	6 909
Sum fordringer		1 587 489	6 909
Investeringer			
Investeringer i aksjer og andeler	5	44 006 501	66 420 505
Sum investeringer		44 006 501	66 420 505
Bankinnskudd, kontanter o.l.	4	26 392 003	22 711 191
Sum omløpsmidler		71 985 993	89 138 605
Sum eiendeler		192 500 229	216 988 530
Glaamene Industrier AS		Side 3	



Balanse			
Glaamene Industrier AS			
	Note	2020	2019
Egenkapital og gjeld			
Innskutt egenkapital			
Aksjekapital	3, 7	32 208 400	32 208 400
Overkurs	3	135 055 239	156 664 962
Sum innskutt egenkapital		167 263 639	188 873 362
Opptjent egenkapital			
Annen egenkapital	3	0	27 871 173
Sum opptjent egenkapital		0	27 871 173
Sum egenkapital		167 263 639	216 744 535
Gjeld			
Kortsiktig gjeld			
Skyldig offentlige avgifter		199 090	197 590
Utbytte		25 000 000	0
Annen kortsiktig gjeld	2	37 500	46 405
Sum kortsiktig gjeld		25 236 590	243 995
Sum gjeld		25 236 590	243 995
Sum egenkapital og gjeld		192 500 229	216 988 530
Oslo, 22.06.2021 Styret i Glaamene Industrier AS			
_____ Runa Skyttersæter Styrets leder	_____ Egil W. Iversen Daglig leder/Styremedlem	_____ Pia S. Iversen styremedlem	
_____ Sofie S. Iversen styremedlem		_____ Rikke S. Iversen styremedlem	
Glaamene Industrier AS		Side 4	



GLAAMENE INDUSTRIER AS NOTER TIL REGNSKAPET 2020

Regnskapsprinsipper

Årsregnskapet er satt opp i samsvar med regnskapsloven og NRS 8 - God regnskapsskikk for små foretak.

Driftsinntekter og kostnader

Inntektsføring skjer etter opptjeningsprinsippet som normalt vil være leveringstidspunktet for varer og tjenester. Kostnader medtas etter sammenstillingsprinsippet, dvs. at kostnader medtas i samme periode som tilhørende inntekter inntektsføres.

Hovedregel for vurdering og klassifisering av eiendeler og gjeld

Eiendeler bestemt til varig eie eller bruk er klassifisert som anleggsmidler. Andre eiendeler er klassifisert som omløpsmidler. Fordringer som skal tilbakebetales innen et år er uansett klassifisert som omløpsmidler. Ved klassifisering av kortsiktig og langsiktig gjeld er analoge kriterier lagt til grunn.

Anleggsmidler vurderes til anskaffelseskost, men nedskrives til virkelig verdi når verdifallet forventes ikke å være forbigående. Anleggsmidler med begrenset økonomisk levetid avskrives planmessig. Langsiktig gjeld balanseføres til nominelt mottatt beløp på etableringstidspunktet.

Omløpsmidler vurderes til laveste av anskaffelseskost og virkelig verdi. Kortsiktig gjeld balanseføres til nominelt mottatt beløp på etableringstidspunktet.

Enkelte poster er vurdert etter andre regler. Postene det gjelder vil være blant de postene som omhandles nedenfor.

Valuta

Pengeposter i utenlandsk valuta omregnes til balansedagens kurs. Fordringer og gjeld som er sikret med valutaterminkontrakter er vurdert til terminkurs, med unntak av renteelementet som blir periodisert og klassifisert som renteinntekt/-kostnad.

Varige driftsmidler

Varige driftsmidler avskrives over forventet økonomisk levetid. Avskrivningene er som hovedregel fordelt lineært over antatt økonomisk levetid.

Andre anleggsaksjer og andeler

Anleggsaksjer og mindre investeringer i ansvarlige selskaper og kommandittselskaper hvor man ikke har betydelig innflytelse balanseføres til anskaffelseskost. Investeringene blir nedskrevet til virkelig verdi dersom verdifallet ikke er forbigående. Mottatt utbytte og andre overskuddsutdelinger fra selskapene inntektsføres som annen finansinntekt.

Aksjer i andre selskaper (omløpsaksjer)

Omløpsaksjer vurderes til det laveste av gjennomsnittlig anskaffelseskost og virkelig verdi på balansedagen.

Fordringer

Kundefordringer og andre fordringer oppføres til pålydende etter fradrag for avsetning til forventet tap. Avsetning til tap gjøres på grunnlag av en individuell vurdering av de enkelte fordringene. I tillegg gjøres det for øvrige kundefordringer en uspesifisert avsetning for å dekke antatt tap.



GLAAMENE INDUSTRIER AS NOTER TIL REGNSKAPET 2020

Skatt

Skattekostnaden i resultatregnskapet omfatter både periodens betalbare skatt og endring i utsatt skatt. Utsatt skatt er beregnet med 22 % på grunnlag av de midlertidige forskjeller som eksisterer mellom regnskapsmessige og skattemessige verdier, samt ligningsmessig underskudd til fremføring ved utgangen av regnskapsåret. Skatteøkende og skattereduserende midlertidige forskjeller som reverserer eller kan reversere i samme periode er utlignet og nettoført.

Note 1 Lønnskostnader, antall ansatte, godtgjørelser, lån til ansatte m.m.

Lønnskostnader	2020	2019
Lønninger	337 500	337 500
Arbeidsgiveravgift	47 588	47 588
Andre ytelser	1 047	0
Sum	386 135	385 088

Gjennomsnittlig antall årsverk: 1 1

Det er utbetalt lønn til styrets leder på kr 300 000.

Foretaket er ikke pliktig til å ha en tjenstepensjonsordning etter lov om obligatorisk tjenstepensjon.

Revisor

Kostnadsført revisjonshonorar for lovpålagt revisjon i 2020 utgjør kr 40 000 ekskl. mva. I tillegg kommer honorar for annen bistand med kr 21 500 ekskl. mva.

Note 2 Annen kortsiktig gjeld

Av annen kortsiktig gjeld er kr 0 til daglig leder per 31.12.2020, mens det var kr 4 580 per 31.12.2019.

Note 3 Egenkapital

	Aksjekapital	Overkursfond	Annen egenkapital	Sum
Egenkapital pr 01.01.	32 208 400	156 664 962	27 871 173	216 744 535
Årets endring i egenkapital:				
Utdelt tilleggsutbytte		-4 992 302		-4 992 302
Årets resultat	0	0	-19 488 594	-19 488 594
Avsatt utbytte	0	-16 617 421	-8 382 579	-25 000 000
Egenkapital pr 31.12.	32 208 400	135 055 239	0	167 263 639



GLAAMENE INDUSTRIER AS NOTER TIL REGNSKAPET 2020

Note 4 Bankinnskudd

Bankinnskudd, kontanter o.l. omfatter bundne skattetrekksmidler med kr 150 053 per 31.12.2020.

Note 5 Investering i aksjer og obligasjoner

I 2020 er det foretatt en reversering av tidligere års nedskrivning på kr 3 143 305. I 2019 ble det foretatt en nedskrivning på kr 3 143 305.

Note 6 Investering i tilknyttet selskap

Firma	Anskaffelses- tidspunkt	Forretnings- kontor	Eierandel	Stemme- andel
Fearnley Advisors AS	2012	Oslo	33,33 %	33,33 %

Selskapets regnskap for 2020 viser en egenkapital på kr 247 189 309 og resultatet var kr 6 068 998.

Note 7 Aksjonærer

Aksjekapitalen i Glaamene Industrier AS pr. 31.12 består av:

	Antall	Pålydende	Bokført
Ordinære aksjer	322 084 000	0,10	32 208 400
Sum		322 084 000	32 208 400

Eierstruktur

De største aksjonærene i % pr. 31.12 var:

	Ordinære	Eierandel	Stemmeandel
Egil W. Iversen	71 378 058	22,2	22,2
Pia S. Iversen	64 244 752	19,9	19,9
Rikke S. Iversen	64 244 752	19,9	19,9
Sofie S. Iversen	64 244 752	19,9	19,9
Runa Skyttersæter	57 971 686	18,0	18,0
Totalt antall aksjer	322 084 000	100,0	100,0

Aksjer og opsjoner eiet av medlemmer i styret og daglig leder:

Navn	Verv	Ordinære
Egil W. Iversen	Daglig leder/Styremedlem	71 378 058
Pia S. Iversen	styremedlem	64 244 752
Sofie S. Iversen	styremedlem	64 244 752
Rikke S. Iversen	styremedlem	64 244 752
Runa Skyttersæter	Styrets leder	57 971 686



GLAAMENE INDUSTRIER AS NOTER TIL REGNSKAPET 2020

Note 8 Skatt

Årets skattekostnad	2020	2019
Resultatført skatt på ordinært resultat:		
Betalbar skatt	-985 476	0
Endring i utsatt skatt	0	0
Skattekostnad ordinært resultat	-985 476	0
Skattepliktig inntekt:		
Ordinært resultat før skatt	-20 474 070	-7 002 660
Permanente forskjeller	1 540 770	2 660 855
Skattepliktig inntekt	-18 933 301	-4 341 805
Betalbar skatt i balansen:		
Betalbar skatt på årets resultat	0	0
Skatt på tilbakeført underskudd	-985 476	0
Sum betalbar skatt i balansen	-985 476	0

Negativ betalbar skatt gjelder adgangen til å tilbakeføre underskudd for 2020 mot skattepliktig overskudd i 2018 og 2019




Skatteeffekten av midlertidige forskjeller og underskudd til fremføring som har gitt opphav til utsatt skatt og utsatte skattefordeler, spesifisert på typer av midlertidige forskjeller

	2020	2019	Endring
Aksjer og andre verdipapirer	0	1 613 429	1 613 429
Akkumulert fremførbart underskudd	-18 795 668	-4 341 805	14 453 863
Inngår ikke i beregningen av utsatt skatt	18 795 668	2 728 376	-16 067 292
Utsatt skattefordel (22 %)	0	0	0

I henhold til God regnskapsskikk for små foretak balanseføres ikke utsatt skattefordel.



Elektronisk signatur

<p><i>Signert av</i> Iversen, Sofie S.</p> <p> bankID</p>	<p><i>Dato og tid (UTC+01:00) Amsterdam, Berlin, Bern, Rome, Stockholm, Vienna</i> 22.06.2021 15.37.07</p> <p><i>Signaturmetode</i> Norwegian BankID</p>
<p><i>Signert av</i> Skyttersæter, Runa</p> <p> bankID</p>	<p><i>Dato og tid (UTC+01:00) Amsterdam, Berlin, Bern, Rome, Stockholm, Vienna</i> 22.06.2021 15.37.38</p> <p><i>Signaturmetode</i> Norwegian BankID</p>
<p><i>Signert av</i> Iversen, Pia Skyttersæter</p> <p> bankID</p>	<p><i>Dato og tid (UTC+01:00) Amsterdam, Berlin, Bern, Rome, Stockholm, Vienna</i> 22.06.2021 16.35.24</p> <p><i>Signaturmetode</i> Norwegian BankID</p>
<p><i>Signert av</i> Iversen, Egil Wickstrand</p> <p> bankID</p>	<p><i>Dato og tid (UTC+01:00) Amsterdam, Berlin, Bern, Rome, Stockholm, Vienna</i> 22.06.2021 18.42.58</p> <p><i>Signaturmetode</i> Norwegian BankID</p>
<p><i>Signert av</i> Iversen, Rikke S</p> <p> bankID</p>	<p><i>Dato og tid (UTC+01:00) Amsterdam, Berlin, Bern, Rome, Stockholm, Vienna</i> 23.06.2021 11.23.18</p> <p><i>Signaturmetode</i> Norwegian BankID</p>



Dette dokumentet er signert med elektronisk signatur. En elektronisk signatur er juridisk forpliktende på samme måte som en håndskrevet signatur på papir. Denne siden er lagt til dokumentet for å vise grunnleggende informasjon om signaturen(e), og på de følgende sidene kan du lese dokumentet som er signert. Vedlagt finnes også en PDF med signaturdetaljer, og en XML-fil med innholdet i den elektroniske signaturen(e). Vedleggene kan brukes for å verifisere gyldigheten av dokumentets signatur ved behov.