



ÅRSREGNSKAPET FOR REGNSKAPSÅRET 2024 - GENERELL INFORMASJON

Enheten

Organisasjonsnummer: 924 365 927
Organisasjonsform: Aksjeselskap
Foretaksnavn: SANDVIKEN PROSJEKTADMINISTRASJON AS
Forretningsadresse: Pinavegen 34
2093 FEIRING

Regnskapsår

Årsregnskapets periode: 01.01.2024 - 31.12.2024

Konsern

Morselskap i konsern: Nei

Regnskapsregler

Regler for små foretak benyttet: Ja
Benyttet ved utarbeidelsen av årsregnskapet til selskapet: Regnskapslovens alminnelige regler

Årsregnskapet fastsatt av kompetent organ

Bekreftet av representant for selskapet: VIGGO SANDVIKEN
Dato for fastsettelse av årsregnskapet: 26.04.2025

Grunnlag for avgivelse

År 2024: Årsregnskapet er elektronisk innlevert
År 2023: Tall er hentet fra elektronisk innlevert årsregnskap fra 2024

Det er ikke krav til at årsregnskapet m.v. som sendes til Regnskapsregisteret er undertegnet. Kontrollen på at dette er utført ligger hos revisor/enhetens øverste organ. Sikkerheten ivaretas ved at innsender har rolle/rettighet for innsending av årsregnskapet via Altinn, og ved at det bekreftes at årsregnskapet er fastsatt av kompetent organ.

Brønnøysundregistrene, 09.04.2026



Resultatregnskap

Beløp i: NOK	Note	2024	2023
RESULTATREGNSKAP			
Inntekter			
Salgsinntekt		1 362 573	2 044 422
Sum inntekter		1 362 573	2 044 422
Kostnader			
Varekostnad			37 119
Lønnskostnad	1	1 337 491	1 444 359
Avskrivning av driftsmidler og immaterielle eiendeler	2	102 004	102 004
Annen driftskostnad		289 736	254 269
Sum kostnader		1 729 231	1 837 752
Driftsresultat		-366 658	206 670
Finansinntekter og finanskostnader			
Annen renteinntekt		1 687	2 263
Sum finansinntekter		1 687	2 263
Annen rentekostnad			1 849
Sum finanskostnader			1 849
Netto finans		1 687	414
Ordinært resultat før skattekostnad		-364 971	207 084
Skattekostnad på resultat	3	-4 977	45 421
Ordinært resultat etter skattekostnad		-359 994	161 663
Årsresultat	4	-359 994	161 663
Årsresultat etter minoritetsinteresser		-359 994	161 663
Totalresultat		-359 994	161 663
Overføringer og disponeringer			
Udekket tap		-359 994	
Avsatt til annen egenkapital			161 663



Resultatregnskap

Beløp i: NOK	Note	2024	2023
Sum overføringer og disponeringer		-359 994	161 663



Balanse

Beløp i: NOK	Note	2024	2023
BALANSE - EIENDELER			
Anleggsmidler			
Immaterielle eiendeler			
Utsatt skattefordel	3		
Varige driftsmidler			
Tomter, bygninger o.a. fast eiendom	2		
Maskiner og anlegg	2	144 506	246 510
Skip og flytende installasjoner	2		
Driftsløsøre, inventar o.a. utstyr	2		
Sum varige driftsmidler	2	144 506	246 510
Sum anleggsmidler		144 506	246 510
Omløpsmidler			
Varer			
Fordringer			
Kundefordringer		130 356	443 585
Sum fordringer		130 356	443 585
Bankinnskudd, kontanter og lignende			
Bankinnskudd, kontanter o.l.	5	1 317 792	1 491 166
Sum bankinnskudd, kontanter og lignende		1 317 792	1 491 166
Sum omløpsmidler		1 448 148	1 934 751
SUM EIENDELER		1 592 654	2 181 261
BALANSE - EGENKAPITAL OG GJELD			
Egenkapital			
Innskutt egenkapital			
Aksjekapital	6	30 000	30 000
Beholdning av egne aksjer	6		



Balanse

Beløp i: NOK	Note	2024	2023
Sum innskutt egenkapital		30 000	30 000
Opptjent egenkapital			
Annen egenkapital	7	1 237 066	1 597 060
Sum opptjent egenkapital		1 237 066	1 597 060
Sum egenkapital	4	1 267 066	1 627 060
Gjeld			
Langsiktig gjeld			
Utsatt skatt	3		4 977
Sum avsetninger for forpliktelser			4 977
Annen langsiktig gjeld			
Sum langsiktig gjeld		0	4 977
Kortsiktig gjeld			
Leverandørgjeld		35 409	27 848
Betalbar skatt	3		52 307
Skyldig offentlige avgifter		154 627	267 600
Annen kortsiktig gjeld		135 551	201 468
Sum kortsiktig gjeld		325 588	549 224
Sum gjeld		325 588	554 201
SUM EGENKAPITAL OG GJELD		1 592 654	2 181 261



Brønnøysundregistrene

ÅRSREGNSKAP FOR REGNSKAPSÅRET 2024 - GENERELL INFORMASJON

Journalnummer: 2025 396839

Enheten

Organisasjonsnummer: 924 365 927
Organisasjonsform: Aksjeselskap
Foretaksnavn: SANDVIKEN PROSJEKTADMINISTRASJON AS
Forretningsadresse: Pinavegen 34
2093 FEIRING

Regnskapsår

Årsregnskapets periode: 01.01.2024 - 31.12.2024

Konsern

Morselskap i konsern: Nei

Regnskapsregler

Regler for små foretak benyttet: Ja
Benyttet ved utarbeidelsen av
årsregnskapet til selskapet: Regnskapslovens alminnelige regler

Årsregnskapet fastsatt av kompetent organ

Bekreftet av representant for selskapet: VIGGO SANDVIKEN
Dato for fastsettelse av årsregnskapet: 26.04.2025

Revisjon

Selskapet har besluttet at årsregnskapet
ikke skal revideres: Ja

Grunnlag for avgivelse

År 2024: Årsregnskap er elektronisk innlevert.
År 2023: Tall er hentet fra elektronisk innlevert årsregnskap fra 2024.

Det er ikke krav til at årsregnskapet m.v. som sendes til Regnskapsregisteret er undertegnet. Kontrollen på at dette er utført ligger hos revisor/enhetens øverste organ. Sikkerheten ivaretas ved at innsender har rolle/rettighet for innsending av årsregnskapet via Altinn, og ved at det bekreftes at årsregnskapet er fastsatt av kompetent organ.

Brønnøysundregistrene, 29.04.2025



Organisasjonsnr: 924 365 927
SANDVIKEN PROSJEKTADMINISTRASJON AS

RESULTATREGNSKAP

Beløp i: NOK	Note	2024	2023
RESULTATREGNSKAP			
Inntekter			
Salgsinntekt		1 362 573	2 044 422
Sum inntekter		1 362 573	2 044 422
Kostnader			
Varekostnad			37 119
Lønnskostnad	1	1 337 491	1 444 359
Avskrivning av driftsmidler og immaterielle eiendeler	2	102 004	102 004
Annen driftskostnad		289 736	254 269
Sum kostnader		1 729 231	1 837 752
Driftsresultat		-366 658	206 670
Finansinntekter og finanskostnader			
Annen renteinntekt		1 687	2 263
Sum finansinntekter		1 687	2 263
Annen rentekostnad			1 849
Sum finanskostnader			1 849
Netto finans		1 687	414
Ordinært resultat før skattekostnad			
Skattekostnad på resultat	3	-4 977	45 421
Ordinært resultat etter skattekostnad		-359 994	161 663
Årsresultat	4	-359 994	161 663
Årsresultat etter minoritetsinteresser		-359 994	161 663
Totalresultat		-359 994	161 663
Overføringer og disponeringer			
Udekket tap		-359 994	
Avsatt til annen egenkapital			161 663
Sum overføringer og disponeringer		-359 994	161 663



Organisasjonsnr: 924 365 927
SANDVIKEN PROSJEKTADMINISTRASJON AS

BALANSE

Beløp i: NOK	Note	2024	2023
BALANSE - EIENDELER			
Anleggsmidler			
Immaterielle eiendeler			
Utsatt skattefordel	3		
Varige driftsmidler			
Tomter, bygninger o.a. fast eiendom	2		
Maskiner og anlegg	2	144 506	246 510
Skip og flytende installasjoner	2		
Driftsløsøre, inventar o. a. utstyr	2		
Sum varige driftsmidler	2	144 506	246 510
Sum anleggsmidler		144 506	246 510
Omløpsmidler			
Varer			
Fordringer			
Kundefordringer		130 356	443 585
Sum fordringer		130 356	443 585
Bankinnskudd, kontanter og lignende			
Bankinnskudd, kontanter o. l.	5	1 317 792	1 491 166
Sum bankinnskudd, kontanter og lignende		1 317 792	1 491 166
Sum omløpsmidler		1 448 148	1 934 751
SUM EIENDELER		1 592 654	2 181 261
BALANSE - EGENKAPITAL OG GJELD			
Egenkapital			
Innskutt egenkapital			
Aksjekapital	6	30 000	30 000
Beholdning av egne aksjer	6		
Sum innskutt egenkapital		30 000	30 000
Opptjent egenkapital			
Annen egenkapital	7	1 237 066	1 597 060
Sum opptjent egenkapital		1 237 066	1 597 060



Sum egenkapital	4	1 267 066	1 627 060
Gjeld			
Langsiktig gjeld			
Utsatt skatt			4 977
Sum avsetninger for forpliktelser	3		4 977
Annen langsiktig gjeld			
Sum langsiktig gjeld		0	4 977
Kortsiktig gjeld			
Leverandørgjeld		35 409	27 848
Betalbar skatt	3		52 307
Skyldig offentlige avgifter		154 627	267 600
Annen kortsiktig gjeld		135 551	201 468
Sum kortsiktig gjeld		325 588	549 224
Sum gjeld		325 588	554 201
SUM EGENKAPITAL OG GJELD		1 592 654	2 181 261



Organisasjonsnr: 924 365 927
SANDVIKEN PROSJEKTADMINISTRASJON AS

NOTEOPPLYSNINGER - SELSKAP - alle poster oppgitt i hele tall

Note

Antall årsverk i regnskapsåret
1.00

Sum Beløp

Balanseført verdi 31.12. Varige driftsmidler Immaterielle eiend.

Konsernregnskap

Morselskapet sitt navn

Forretningskontor for morselskapet

Begrunnelse for at datterselskap er utelatt fra konsolideringen

Samlet beløp - tilknyttet selskap Årets Fjorårets

Samlet beløp - foretak i samme konsern Årets Fjorårets

Samlet beløp - foretak i samme konsern Årets Fjorårets

Samlet beløp - felles kontrollert virksomhet Årets Fjorårets

Pantstillelse Beløp

Beholdning av egne aksjer Antall Pålydende Andel av aksjek.



Årsregnskap 2024

Sandviken Prosjektadministrasjon AS

Resultatregnskap
Balanse
Noter til regnskapet



Org.nr.: 924 365 927



RESULTATREGNSKAP

SANDVIKEN PROSJEKTADMINISTRASJON AS

DRIFTSINNEKTER OG DRIFTSKOSTNADER	Note	2024	2023
Salgsinntekt		1 362 573	2 044 422
Sum driftsinntekter		1 362 573	2 044 422
Varekostnad		0	37 119
Lønnskostnad	1	1 337 491	1 444 359
Avskrivning av driftsmidler og immaterielle eiendeler	2	102 004	102 004
Annen driftskostnad		289 736	254 269
Sum driftskostnader		1 729 231	1 837 752
Driftsresultat		-366 658	206 670
FINANSINNEKTER OG FINANSKOSTNADER			
Annen renteinntekt		1 687	2 263
Annen rentekostnad		0	1 849
Resultat av finansposter		1 687	414
Resultat før skattekostnad		-364 971	207 084
Skattekostnad på resultat	3	-4 977	45 421
Årsresultat	4	-359 994	161 663
OVERFØRINGER			
Avsatt til annen egenkapital		0	161 663
Overført til udekket tap		359 994	0
Sum overføringer		-359 994	161 663



BALANSE

SANDVIKEN PROSJEKTADMINISTRASJON AS

EIENDELER	Note	2024	2023
ANLEGGSMIDLER			
IMMATERIELLE EIENDELER			
VARIGE DRIFTSMIDLER			
Maskiner og anlegg	2	144 506	246 510
Sum varige driftsmidler	2	144 506	246 510
FINANSIELLE ANLEGGSMIDLER			
Sum anleggsmidler		144 506	246 510
OMLØPSMIDLER			
FORDRINGER			
Kundefordringer		130 356	443 585
Sum fordringer		130 356	443 585
INVESTERINGER			
Bankinnskudd, kontanter o.l.	5	1 317 792	1 491 166
Sum omløpsmidler		1 448 148	1 934 751
Sum eiendeler		1 592 654	2 181 261



BALANSE

SANDVIKEN PROSJEKTADMINISTRASJON AS

EGENKAPITAL OG GJELD	Note	2024	2023
EGENKAPITAL			
INNSKUTT EGENKAPITAL			
Aksjekapital	6	30 000	30 000
Sum innskutt egenkapital		30 000	30 000
OPPTJENT EGENKAPITAL			
Annen egenkapital	7	1 237 066	1 597 060
Sum opptjent egenkapital		1 237 066	1 597 060
Sum egenkapital	4	1 267 066	1 627 060
GJELD			
AVSETNING FOR FORPLIKTELSER			
Utsatt skatt	3	0	4 977
Sum avsetning for forpliktelser		0	4 977
ANNEN LANGSIKTIG GJELD			
KORTSIKTIG GJELD			
Leverandørgjeld		35 409	27 848
Betalbar skatt	3	0	52 307
Skyldig offentlige avgifter		154 627	267 600
Annen kortsiktig gjeld		135 551	201 468
Sum kortsiktig gjeld		325 588	549 224
Sum gjeld		325 588	554 201
Sum egenkapital og gjeld		1 592 654	2 181 261

Feiring
Styret i Sandviken Prosjektadministrasjon AS

VIGGO SANDVIKEN
styreleder/daglig leder



Regnskapsprinsipper

Årsregnskapet er satt opp i samsvar med regnskapsloven og NRS 8 - God regnskapsskikk for små foretak.

DRIFTSINNETEKTER

Inntektsføring ved salg av varer skjer på leveringstidspunktet. Tjenester inntektsføres etter hvert som de leveres.

SKATT

Skattekostnaden i resultatregnskapet omfatter både periodens betalbare skatt og endring i utsatt skatt. Utsatt skatt er beregnet med 22 % på grunnlag av de midlertidige forskjeller som eksisterer mellom regnskapsmessige og skattemessige verdier, samt ligningsmessig underskudd til fremføring ved utgangen av regnskapsåret. Skatteøkende og skattereduserende midlertidige forskjeller som reverserer eller kan reverseres i samme periode er utlignet og nettoført.

KLASSIFISERING OG VURDERING AV ANLEGGSMIDLER

Anleggsmidler omfatter eiendeler bestemt til varig eie og bruk. Anleggsmidler er vurdert til anskaffelseskost. Varige driftsmidler balanseføres og avskrives over driftsmidlets økonomiske levetid. Avskrivningsperioden for fast eiendom anskaffet etter 2009 er dekomponert i en del som gjelder råbygget og en del som gjelder faste tekniske installasjoner. Varige driftsmidler nedskrives til gjenvinnbart beløp ved verdifall som forventes ikke å være forbigående. Gjenvinnbart beløp er det høyeste av netto salgsverdi og verdi i bruk. Verdi i bruk er nåverdi av fremtidige kontantstrømmer knyttet til eiendelen. Nedskrivningen reverseres når grunnlaget for nedskrivningen ikke lenger er til stede.

KLASSIFISERING OG VURDERING AV OMLØPSMIDLER

Omløpsmidler og kortsiktig gjeld omfatter normalt poster som forfaller til betaling innen ett år etter balansedagen, samt poster som knytter seg til varekretsløpet. Omløpsmidler vurderes til laveste verdi av anskaffelseskost og virkelig verdi.

FORDRINGER

Kundefordringer og andre fordringer oppføres til pålydende etter fradrag for avsetning til forventet tap. Avsetning til tap gjøres på grunnlag av en individuell vurdering av de enkelte fordringene.

Note 1 Lønnskostnader og antall årsverk

LØNNSKOSTNADER

	2024	2023
Lønninger	1 108 800	1 191 120
Arbeidsgiveravgift	174 418	194 134
Pensjonskostnader	53 710	56 405
Andre ytelser	562	2 700
Sum	1 337 491	1 444 359

Selskapet har i 2024 sysselsatt 1 årsverk.



Note 2 Anleggsmidler

	Maskiner og anlegg	Sum
Anskaffelseskost pr. 01.01.24	510 022	510 022
= Anskaffelseskost 31.12.24	510 022	510 022
Akkumulerte avskrivninger 31.12.24	365 515	365 515
= Bokført verdi 31.12.24	144 506	144 506
Årets ordinære avskrivninger	102 004	102 004
Avskrivningsplan	saldo 0-20%	

Note 3 Skatt

Årets skattekostnad	2024	2023
Resultatført skatt på ordinært resultat:		
Betalbar skatt	0	52 307
Endring i utsatt skatt	-4 977	-6 886
Skattekostnad ordinært resultat	-4 977	45 421
Skattepliktig inntekt:		
Resultat før skatt	-364 971	207 084
Permanente forskjeller	-426	-629
Endring i midlertidige forskjeller	48 271	31 303
Skattepliktig inntekt	-317 126	237 758
Betalbar skatt i balansen:		
Betalbar skatt på årets resultat	0	52 307
Sum betalbar skatt i balansen	0	52 307

Skatteeffekten av midlertidige forskjeller og underskudd til fremføring som har gitt opphav til utsatt skatt og utsatte skattefordeler, spesifisert på typer av midlertidige forskjeller

	2024	2023	Endring
Varige driftsmidler	-25 648	22 623	48 271
Sum	-25 648	22 623	48 271
Akkumulert fremførbart underskudd	-317 126	0	317 126
Inngår ikke i beregningen av utsatt skatt	342 774	0	-342 774
Grunnlag for utsatt skattefordel / skatt	0	22 623	22 623
Utsatt skattefordel / skatt (22 %)	0	4 977	4 977

I henhold til God regnskapsskikk for små foretak balanseføres ikke utsatt skattefordel.



Note 4 Egenkapital

	Aksjekapital	Overkurs	Annen Innskutt egenkapital	Annen egenkapital	Sum egenkapital
Pr. 31.12.2023	30 000	0	0	1 597 060	1 627 060
Årets resultat				-359 994	-359 994
Pr 31.12.2024	30 000	0	0	1 237 066	1 267 066

Note 5 Bankinnskudd

Innestående midler på skattetrekkskonto (bundne midler) er på kr. 70 593.

Note 6 Aksjonærer

AKSJEKAPITALEN I SANDVIKEN PROSJEKTADMINISTRASJON AS PR. 31.12 BESTÅR AV:

	Antall	Pålydende	Bokført
Ordinære aksjer	1 000	30,0	30 000
Sum	1 000		30 000

EIERSTRUKTUR

De største aksjonærene i % pr. 31.12 var:

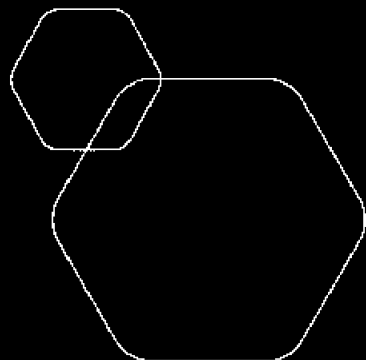
	Ordinære	Eierandel	Stemmeandel
VIGGO SANDVIKEN	1 000	100,0	100,0

AKSJER EIET AV MEDLEMMER I STYRET OG DAGLIG LEDER:

Navn	Verv	Ordinære
VIGGO SANDVIKEN	styreleder/daglig leder	1 000
Totalt antall aksjer		1 000

Note 7 Fortsatt drift

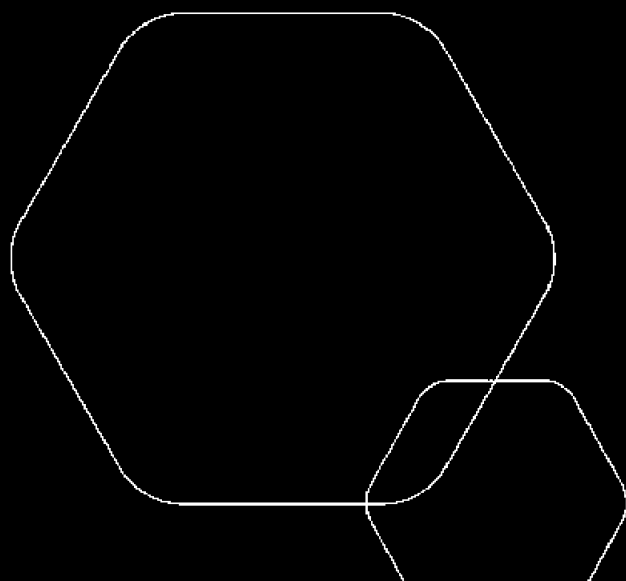
Soliditeten og likviditeten er fortsatt god og det er ikke noe som indikerer at driften ikke kan fortsette. Styret vurderer at forutsetningene for fortsatt drift er til stede og legger det til grunn for sin virksomhet.



Årsregnskap 2024

Sandviken Prosjektadministrasjon AS

Resultatregnskap
Balanse
Noter til regnskapet



Org.nr.: 924 365 927



RESULTATREGNSKAP

SANDVIKEN PROSJEKTADMINISTRASJON AS

DRIFTSINTEKTER OG DRIFTSKOSTNADER	Note	2024	2023
Salgsinntekt		1 362 573	2 044 422
Sum driftsinntekter		1 362 573	2 044 422
Varekostnad		0	37 119
Lønnskostnad	1	1 337 491	1 444 359
Avskrivning av driftsmidler og immaterielle eiendeler	2	102 004	102 004
Annen driftskostnad		289 736	254 269
Sum driftskostnader		1 729 231	1 837 752
Driftsresultat		-366 658	206 670
FINANSINTEKTER OG FINANSKOSTNADER			
Annen renteinntekt		1 687	2 263
Annen rentekostnad		0	1 849
Resultat av finansposter		1 687	414
Resultat før skattekostnad		-364 971	207 084
Skattekostnad på resultat	3	-4 977	45 421
Årsresultat	4	-359 994	161 663
OVERFØRINGER			
Avsatt til annen egenkapital		0	161 663
Overført til udekket tap		359 994	0
Sum overføringer		-359 994	161 663



BALANSE

SANDVIKEN PROSJEKTADMINISTRASJON AS

EIENDELER	Note	2024	2023
ANLEGGSMIDLER			
IMMATERIELLE EIENDELER			
VARIGE DRIFTSMIDLER			
Maskiner og anlegg	2	144 506	246 510
Sum varige driftsmidler	2	144 506	246 510
FINANSIELLE ANLEGGSMIDLER			
Sum anleggsmidler		144 506	246 510
OMLØPSMIDLER			
FORDRINGER			
Kundefordringer		130 356	443 585
Sum fordringer		130 356	443 585
INVESTERINGER			
Bankinnskudd, kontanter o.l.	5	1 317 792	1 491 166
Sum omløpsmidler		1 448 148	1 934 751
Sum eiendeler		1 592 654	2 181 261




BALANSE

SANDVIKEN PROSJEKTADMINISTRASJON AS

EGENKAPITAL OG GJELD	Note	2024	2023
EGENKAPITAL			
INNSKUTT EGENKAPITAL			
Aksjekapital	6	30 000	30 000
Sum innskutt egenkapital		30 000	30 000
OPPTJENT EGENKAPITAL			
Annen egenkapital	7	1 237 066	1 597 060
Sum opptjent egenkapital		1 237 066	1 597 060
Sum egenkapital	4	1 267 066	1 627 060
GJELD			
AVSETNING FOR FORPLIKTELSER			
Utsatt skatt	3	0	4 977
Sum avsetning for forpliktelser		0	4 977
ANNEN LANGSIKTIG GJELD			
KORTSIKTIG GJELD			
Leverandørgjeld		35 409	27 848
Betalbar skatt	3	0	52 307
Skyldig offentlige avgifter		154 627	267 600
Annen kortsiktig gjeld		135 551	201 468
Sum kortsiktig gjeld		325 588	549 224
Sum gjeld		325 588	554 201
Sum egenkapital og gjeld		1 592 654	2 181 261

Feiring
Styret i Sandviken Prosjektadministrasjon AS

26.04.2025 
VIGGO SANDVIKEN
styreleder/daglig leder



Regnskapsprinsipper

Årsregnskapet er satt opp i samsvar med regnskapsloven og NRS 8 - God regnskapsskikk for små foretak.

DRIFTSINNTEKTER

Inntektsføring ved salg av varer skjer på leveringstidspunktet. Tjenester inntektsføres etter hvert som de leveres.

SKATT

Skattekostnaden i resultatregnskapet omfatter både periodens betalbare skatt og endring i utsatt skatt. Utsatt skatt er beregnet med 22 % på grunnlag av de midlertidige forskjeller som eksisterer mellom regnskapsmessige og skattemessige verdier, samt ligningsmessig underskudd til fremføring ved utgangen av regnskapsåret. Skatteøkende og skattereduserende midlertidige forskjeller som reverserer eller kan reverseres i samme periode er utlignet og nettoført.

KLASSIFISERING OG VURDERING AV ANLEGGSMIDLER

Anleggsmidler omfatter eiendeler bestemt til varig eie og bruk. Anleggsmidler er vurdert til anskaffelseskost. Varige driftsmidler balanseføres og avskrives over driftsmidlets økonomiske levetid. Avskrivningsperioden for fast eiendom anskaffet etter 2009 er dekomponert i en del som gjelder råbygget og en del som gjelder faste tekniske installasjoner. Varige driftsmidler nedskrives til gjenvinnbart beløp ved verdifall som forventes ikke å være forbigående. Gjenvinnbart beløp er det høyeste av netto salgsverdi og verdi i bruk. Verdi i bruk er nåverdi av fremtidige kontantstrømmer knyttet til eiendelen. Nedskrivningen reverseres når grunnlaget for nedskrivningen ikke lenger er til stede.

KLASSIFISERING OG VURDERING AV OMLØPSMIDLER

Omløpsmidler og kortsiktig gjeld omfatter normalt poster som forfaller til betaling innen ett år etter balansedagen, samt poster som knytter seg til varekretsløpet. Omløpsmidler vurderes til laveste verdi av anskaffelseskost og virkelig verdi.

FORDRINGER

Kundefordringer og andre fordringer oppføres til pålydende etter fradrag for avsetning til forventet tap. Avsetning til tap gjøres på grunnlag av en individuell vurdering av de enkelte fordringene.

Note 1 Lønnskostnader og antall årsverk

LØNNSKOSTNADER

	2024	2023
Lønninger	1 108 800	1 191 120
Arbeidsgiveravgift	174 418	194 134
Pensjonskostnader	53 710	56 405
Andre ytelser	562	2 700
Sum	1 337 491	1 444 359

Selskapet har i 2024 sysselsatt 1 årsverk.



Note 2 Anleggsmidler

	Maskiner og anlegg	Sum
Anskaffelseskost pr. 01.01.24	510 022	510 022
= Anskaffelseskost 31.12.24	510 022	510 022
Akkumulerte avskrivninger 31.12.24	365 515	365 515
= Bokført verdi 31.12.24	144 506	144 506
Årets ordinære avskrivninger	102 004	102 004
Avskrivningsplan	saldo 0-20%	

Note 3 Skatt

Årets skattekostnad	2024	2023
Resultatført skatt på ordinært resultat:		
Betalbar skatt	0	52 307
Endring i utsatt skatt	-4 977	-6 886
Skattekostnad ordinært resultat	-4 977	45 421
Skattepliktig inntekt:		
Resultat før skatt	-364 971	207 084
Permanente forskjeller	-426	-629
Endring i midlertidige forskjeller	48 271	31 303
Skattepliktig inntekt	-317 126	237 758
Betalbar skatt i balansen:		
Betalbar skatt på årets resultat	0	52 307
Sum betalbar skatt i balansen	0	52 307

Skatteeffekten av midlertidige forskjeller og underskudd til fremføring som har gitt opphav til utsatt skatt og utsatte skattefordeler, spesifisert på typer av midlertidige forskjeller

	2024	2023	Endring
Varige driftsmidler	-25 648	22 623	48 271
Sum	-25 648	22 623	48 271
Akkumulert fremførbart underskudd	-317 126	0	317 126
Inngår ikke i beregningen av utsatt skatt	342 774	0	-342 774
Grunnlag for utsatt skattefordel / skatt	0	22 623	22 623
Utsatt skattefordel / skatt (22 %)	0	4 977	4 977

I henhold til God regnskapsskikk for små foretak balanseføres ikke utsatt skattefordel.



Note 4 Egenkapital

	Aksjekapital	Overkurs	Annen innskutt egenkapital	Annen egenkapital	Sum egenkapital
Pr. 31.12.2023	30 000	0	0	1 597 060	1 627 060
Årets resultat				-359 994	-359 994
Pr 31.12.2024	30 000	0	0	1 237 066	1 267 066

Note 5 Bankinnskudd

Innestående midler på skattetrekkkonto (bundne midler) er på kr. 70 593.

Note 6 Aksjonærer

AKSJEKAPITALEN I SANDVIKEN PROSJEKTADMINISTRASJON AS PR. 31.12 BESTÅR AV:

	Antall	Pålydende	Bokført
Ordinære aksjer	1 000	30,0	30 000
Sum	1 000		30 000

EIERSTRUKTUR

De største aksjonærene i % pr. 31.12 var:

	Ordinære	Eierandel	Stemmeandel
VIGGO SANDVIKEN	1 000	100,0	100,0

AKSJER EIET AV MEDLEMMER I STYRET OG DAGLIG LEDER:

Navn	Verv	Ordinære
VIGGO SANDVIKEN	styreleder/daglig leder	1 000
Totalt antall aksjer		1 000

Note 7 Fortsatt drift

Soliditeten og likviditeten er fortsatt god og det er ikke noe som indikerer at driften ikke kan fortsette. Styret vurderer at forutsetningene for fortsatt drift er til stede og legger det til grunn for sin virksomhet.