



ÅRSREGNSKAPET FOR REGNSKAPSÅRET 2025 - GENERELL INFORMASJON

Enheten

Organisasjonsnummer: 981 412 257
Organisasjonsform: Aksjeselskap
Foretaksnavn: SLETTEN DATA AS
Forretningsadresse: Rødbergveien 76C
0593 OSLO

Regnskapsår

Årsregnskapets periode: 01.01.2025 - 31.12.2025

Konsern

Morselskap i konsern: Ja
Konsernregnskap lagt ved: Nei

Regnskapsregler

Regler for små foretak benyttet: Ja
Benyttet ved utarbeidelsen av årsregnskapet til selskapet: Regnskapslovens alminnelige regler

Årsregnskapet fastsatt av kompetent organ

Bekreftet av representant for selskapet: John Sletten
Dato for fastsettelse av årsregnskapet: 27.02.2026

Grunnlag for avgivelse

År 2025: Årsregnskapet er elektronisk innlevert
År 2024: Tall er hentet fra elektronisk innlevert årsregnskap fra 2025

Det er ikke krav til at årsregnskapet m.v. som sendes til Regnskapsregisteret er undertegnet. Kontrollen på at dette er utført ligger hos revisor/enhetens øverste organ. Sikkerheten ivaretas ved at innsender har rolle/rettighet for innsending av årsregnskapet via Altinn, og ved at det bekreftes at årsregnskapet er fastsatt av kompetent organ.

Brønnøysundregistrene, 26.03.2026



Resultatregnskap

Beløp i: NOK	Note	2025	2024
RESULTATREGNSKAP			
Inntekter			
Salgsinntekt	1	1 658 112	2 382 292
Annen driftsinntekt		408 000	
Sum inntekter		2 066 112	2 382 292
Kostnader			
Lønnskostnad	2	1 404 628	1 940 089
Avskrivning på driftsmidler			200 000
Annen driftskostnad		213 576	253 362
Sum kostnader		1 618 204	2 393 451
Driftsresultat		447 908	-11 159
Finansinntekter og finanskostnader			
Annen renteinntekt		180 349	137 879
Annen finansinntekt		2 246	1 775
Verdiøkning markedsbaserte omløpsmidler		235 377	451 819
Sum finansinntekter		417 972	591 473
Annen rentekostnad		49	86
Sum finanskostnader		49	86
Netto finans		417 923	591 387
Resultat før skattekostnad		865 831	580 228
Skattekostnad på resultat	3	75 355	53 599
Årsresultat		790 476	526 629
Årsresultat etter minoritetsinteresser		790 476	526 629
Totalresultat		790 476	526 629
Overføringer og disponeringer			
Avsatt til annen egenkapital		790 476	526 629



Resultatregnskap

Beløp i: NOK	Note	2025	2024
Sum overføringer og disponeringer		790 476	526 629



Balanse

Beløp i: NOK	Note	2025	2024
BALANSE - EIENDELER			
Anleggsmidler			
Immaterielle eiendeler			
Utsatt skattefordel	3		
Varige driftsmidler			
Driftsløsøre, inventar o.a. utstyr			42 000
Sum varige driftsmidler			42 000
Finansielle anleggsmidler			
Investering i datterselskap	4	683 180	683 180
Sum finansielle anleggsmidler		683 180	683 180
Sum anleggsmidler		683 180	725 180
Omløpsmidler			
Varer			
Fordringer			
Kundefordringer		96 625	260 375
Andre kortsiktige fordringer			2 713
Sum fordringer		96 625	263 088
Investeringer			
Andre markedsbaserte finansielle instrumenter	5	2 409 877	2 178 329
Sum investeringer		2 409 877	2 178 329
Bankinnskudd, kontanter og lignende			
Bankinnskudd, kontanter o.l.		5 453 720	4 811 266
Sum bankinnskudd, kontanter og lignende		5 453 720	4 811 266
Sum omløpsmidler		7 960 222	7 252 682
SUM EIENDELER		8 643 402	7 977 862



Balanse

Beløp i: NOK	Note	2025	2024
BALANSE - EGENKAPITAL OG GJELD			
Egenkapital			
Innskutt egenkapital			
Aksjekapital (100 aksjer á kr 1 000)	6	100 000	100 000
Beholdning av egne aksjer	6		
Overkurs		230	230
Sum innskutt egenkapital		100 230	100 230
Opptjent egenkapital			
Annen egenkapital		8 094 094	7 303 618
Sum opptjent egenkapital		8 094 094	7 303 618
Sum egenkapital		8 194 324	7 403 848
Gjeld			
Langsiktig gjeld			
Utsatt skatt	3	21 527	
Sum avsetninger for forpliktelser		21 527	
Annen langsiktig gjeld			
Sum langsiktig gjeld		21 527	
Kortsiktig gjeld			
Leverandørgjeld		15 000	
Betalbar skatt	3	53 828	53 599
Skyldig offentlige avgifter		133 174	233 427
Annen kortsiktig gjeld		225 549	286 988
Sum kortsiktig gjeld		427 551	574 014
Sum gjeld		449 078	574 014
SUM EGENKAPITAL OG GJELD		8 643 402	7 977 862



Brønnøysundregistrene

ÅRSREGNSKAP FOR REGNSKAPSÅRET 2025 - GENERELL INFORMASJON

Journalnummer: 2026 352863

Virksomheten

Organisasjonsnummer: 981 412 257
Organisasjonsform: Aksjeselskap
Foretaksnavn: SLETTEN DATA AS
Forretningsadresse: Rødbergveien 76C
0593 OSLO

Regnskapsår

Årsregnskapets periode: 01.01.2025 - 31.12.2025

Konsern

Morselskap i konsern: Ja
Konsernregnskap lagt ved: Nei

Regnskapsregler

Regler for små foretak benyttet: Ja
Benyttet ved utarbeidelsen av
årsregnskapet: Regnskapslovens alminnelige regler

Årsregnskapet fastsatt av kompetent organ

Bekreftet av: John Sletten
Dato for fastsettelse av årsregnskapet: 27.02.2026

Revisjon

Selskapet har besluttet at årsregnskapet
ikke skal revideres: Ja
Årsregnskapet er utarbeidet av ekstern
autorisert regnskapsfører: Ja
Ekstern autorisert regnskapsfører har i
løpet av regnskapsåret bistått ved den
løpende regnskapsføringen eller utført
andre tjenester for selskapet enn å
utarbeide årsregnskapet: Ja

Grunnlag for avgivelse

År 2025: Årsregnskap er elektronisk innlevert.
År 2024: Tall er hentet fra elektronisk innlevert årsregnskap fra 2025.

*Virksomheten sitt øverste organ er ansvarlig for at årsregnskapet er signert.
Det er mulig å levere årsregnskap uten signatur fordi sikkerheten for rett
rapportering er ivarettatt ved at innsenderen har rolle/rettighet for innsending
i Altinn. Navnet på representanten, som bekrefter at årsregnskapet er godkjent,
er i tillegg oppgitt.*

Brønnøysundregistrene, 25.03.2026

Brønnøysundregistrene
Postadresse: Postboks 900, 8910 Brønnøysund
Telefon: 75 00 75 00
E-post: firmapost@brreg.no Internett: www.brreg.no
Organisasjonsnummer: 974 760 673



Organisasjonsnr: 981 412 257
SLETTEN DATA AS

RESULTATREGNSKAP

Beløp i: NOK	Note	2025	2024
RESULTATREGNSKAP			
Inntekter			
Salgsinntekt	1	1 658 112	2 382 292
Annen driftsinntekt		408 000	
Sum inntekter		2 066 112	2 382 292
Kostnader			
Lønnskostnad	2	1 404 628	1 940 089
Avskrivning på driftsmidler			200 000
Annen driftskostnad		213 576	253 362
Sum kostnader		1 618 204	2 393 451
Driftsresultat		447 908	-11 159
Finansinntekter og finanskostnader			
Annen renteinntekt		180 349	137 879
Annen finansinntekt		2 246	1 775
Verdiøkning markedsbaserte omløpsmidler		235 377	451 819
Sum finansinntekter		417 972	591 473
Annen rentekostnad		49	86
Sum finanskostnader		49	86
Netto finans		417 923	591 387
Resultat før skattekostnad		865 831	580 228
Skattekostnad på resultat	3	75 355	53 599
Årsresultat		790 476	526 629
Årsresultat etter minoritetsinteresser		790 476	526 629
Totalresultat		790 476	526 629
Overføringer og disponeringer			
Avsatt til annen egenkapital		790 476	526 629
Sum overføringer og disponeringer		790 476	526 629



Organisasjonsnr: 981 412 257
SLETTEN DATA AS

BALANSE

Beløp i: NOK	Note	2025	2024
BALANSE - EIENDELER			
Anleggsmidler			
Immaterielle eiendeler			
Utsatt skattefordel	3		
Varige driftsmidler			
Driftsløsøre, inventar o. a. utstyr			42 000
Sum varige driftsmidler			42 000
Finansielle anleggsmidler			
Investering i datterselskap	4	683 180	683 180
Sum finansielle anleggsmidler		683 180	683 180
Sum anleggsmidler		683 180	725 180
Omløpsmidler			
Varer			
Fordringer			
Kundefordringer		96 625	260 375
Andre kortsiktige fordringer			2 713
Sum fordringer		96 625	263 088
Investeringer			
Andre markedsbaserte finansielle instrumenter	5	2 409 877	2 178 329
Sum investeringer		2 409 877	2 178 329
Bankinnskudd, kontanter og lignende			
Bankinnskudd, kontanter o. l.		5 453 720	4 811 266
Sum bankinnskudd, kontanter og lignende		5 453 720	4 811 266
Sum omløpsmidler		7 960 222	7 252 682
SUM EIENDELER		8 643 402	7 977 862
BALANSE - EGENKAPITAL OG GJELD			
Egenkapital			
Innskutt egenkapital			
Aksjekapital (100 aksjer á kr 1 000)	6	100 000	100 000



Beholdning av egne aksjer	6		
Overkurs		230	230
Sum innskutt egenkapital		100 230	100 230
Opptjent egenkapital			
Annen egenkapital		8 094 094	7 303 618
Sum opptjent egenkapital		8 094 094	7 303 618
Sum egenkapital		8 194 324	7 403 848
Gjeld			
Langsiktig gjeld			
Utsatt skatt	3	21 527	
Sum avsetninger for forpliktelses		21 527	
Annen langsiktig gjeld			
Sum langsiktig gjeld		21 527	
Kortsiktig gjeld			
Leverandørgjeld		15 000	
Betalbar skatt	3	53 828	53 599
Skyldig offentlige avgifter		133 174	233 427
Annen kortsiktig gjeld		225 549	286 988
Sum kortsiktig gjeld		427 551	574 014
Sum gjeld		449 078	574 014
SUM EGENKAPITAL OG GJELD		8 643 402	7 977 862



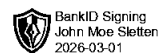
Organisasjonsnr: 981 412 257
SLETTEN DATA AS

NOTEOPPLYSNINGER - SELSKAP

- alle poster oppgitt i hele tall

Note

Antall årsverk i regnskapsåret
2.00



ÅRSREGNSKAP

2025

SLETTEN DATA AS

Utarbeidet ved:
Autorisert regnskapsførerselskap

Stange Regnskap AS

Organisasjonsnummer: 981412257



Resultatregnskap

Driftsinntekter og driftskostnader	Note	2025	2024
Salgsinntekt	1	1 658 112	2 382 292
Annen driftsinntekt		408 000	0
Sum driftsinntekter		<u>2 066 112</u>	<u>2 382 292</u>
Lønnskostnad	2	1 404 628	1 940 089
Avskrivning på driftsmidler		0	200 000
Annen driftskostnad		213 576	253 362
Sum driftskostnader		<u>1 618 204</u>	<u>2 393 451</u>
Driftsresultat		<u>447 908</u>	<u>-11 159</u>
Finansinntekter og finanskostnader			
Annen renteinntekt		180 349	137 879
Annen finansinntekt		2 246	1 775
Verdiøkning markedsbaserte omløpsmidler		235 377	451 819
Annen rentekostnad		49	86
Resultat av finansposter		417 923	591 387
Ordinært resultat før skattekostnad		865 831	580 228
Skattekostnad på resultat	3	75 355	53 599
Resultat		<u>790 476</u>	<u>526 629</u>
Årsresultat		<u>790 476</u>	<u>526 629</u>
Overføringer			
Avsatt til annen egenkapital		790 476	526 629
Sum overføringer		<u>790 476</u>	<u>526 629</u>



Balanse

Eiendeler	Note	2025	2024
Anleggsmidler			
Varige driftsmidler			
Driftsløsøre, inventar o.a. utstyr		0	42 000
Sum varige driftsmidler		<u>0</u>	<u>42 000</u>
Finansielle driftsmidler			
Investeringer i aksjer og andeler	4	683 180	683 180
Sum finansielle anleggsmidler		<u>683 180</u>	<u>683 180</u>
Sum anleggsmidler		<u>683 180</u>	<u>725 180</u>
Omløpsmidler			
Fordringer			
Kundefordringer		96 625	260 375
Andre kortsiktige fordringer		0	2 713
Sum fordringer		<u>96 625</u>	<u>263 088</u>
Andre markedsbaserte finansielle instrumenter	5	2 409 877	2 178 329
Sum investeringer		<u>2 409 877</u>	<u>2 178 329</u>
Bankinnskudd, kontanter o.l.		<u>5 453 720</u>	<u>4 811 266</u>
Sum omløpsmidler		<u>7 960 222</u>	<u>7 252 682</u>
Sum eiendeler		<u>8 643 402</u>	<u>7 977 862</u>

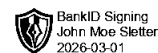


Balanse

Egenkapital og gjeld	Note	2025	2024
Innskutt egenkapital			
Aksjekapital (100 aksjer á kr 1 000)	6	100 000	100 000
Overkurs		230	230
Sum innskutt egenkapital		<u>100 230</u>	<u>100 230</u>
Opptjent egenkapital			
Annen egenkapital		8 094 094	7 303 618
Sum opptjent egenkapital		<u>8 094 094</u>	<u>7 303 618</u>
Sum egenkapital		<u>8 194 324</u>	<u>7 403 848</u>
Gjeld			
Avsetning for forpliktelser			
Utsatt skatt	3	21 527	0
Sum avsetning for forpliktelser		<u>21 527</u>	<u>0</u>
Kortsiktig gjeld			
Leverandørgjeld		15 000	0
Betalbar skatt	3	53 828	53 599
Skyldig offentlige avgifter		133 174	233 427
Annen kortsiktig gjeld		225 549	286 988
Sum kortsiktig gjeld		<u>427 551</u>	<u>574 014</u>
Sum gjeld		<u>449 078</u>	<u>574 014</u>
Sum gjeld og egenkapital		<u>8 643 402</u>	<u>7 977 862</u>

Oslo, 27.02.2026

John Sletten
Daglig leder, styreformann



Note 1 - Regnskapsprinsipper

Årsregnskapet er satt opp i samsvar med regnskapsloven og NRS 8 - God regnskapsskikk for små foretak. Sletten Data AS er et selskap der virksomheten omfatter Konsulentvirksomhet tilknyttet informasjonsteknologi og forvaltning og drift av it-systemer. Selskapet er lokalisert i Oslo kommune.

Driftsinntekter

Inntektsføring ved salg av varer skjer på leveringstidspunktet. Tjenester inntektsføres etter hvert som de leveres.

Skatt

Skattekostnaden i resultatregnskapet omfatter både periodens betalbare skatt og endring i utsatt skatt. Utsatt skatt er beregnet med 22 % på grunnlag av de midlertidige forskjeller som eksisterer mellom regnskapsmessige og skattemessige verdier, samt ligningsmessig underskudd til fremføring ved utgangen av regnskapsåret. Skatteøkende og skattereduserende midlertidige forskjeller som reverserer eller kan reverseres i samme periode er utlignet og nettoført.

Klassifisering og vurdering av anleggsmidler

Anleggsmidler omfatter eiendeler bestemt til varig eie og bruk. Anleggsmidler er vurdert til anskaffelseskost. Varige driftsmidler balanseføres og avskrives over driftsmidlets økonomiske levetid. Avskrivningsperioden for fast eiendom anskaffet etter 2009 er dekomponert i en del som gjelder råbygget og en del som gjelder faste tekniske installasjoner. Varige driftsmidler nedskrives til gjenvinnbart beløp ved verdifall som forventes ikke å være forbigående. Gjenvinnbart beløp er det høyeste av netto salgsverdi og verdi i bruk. Verdi i bruk er nåverdi av fremtidige kontantstrømmer knyttet til eiendelen. Nedskrivningen reverseres når grunnlaget for nedskrivningen ikke lenger er til stede.

Klassifisering og vurdering av omløpsmidler

Omløpsmidler og kortsiktig gjeld omfatter normalt poster som forfaller til betaling innen ett år etter balansedagen, samt poster som knytter seg til varekretsløpet. Omløpsmidler vurderes til laveste verdi av anskaffelseskost og virkelig verdi.

Aksjer i datterselskap

Investeringer i datterselskap er vurdert etter kostmetoden ettersom konsernet samlet ikke overstiger grensen for små foretak.

Fordringer

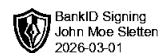
Kundefordringer og andre fordringer oppføres til pålydende etter fradrag for avsetning til forventet tap. Avsetning til tap gjøres på grunnlag av en individuell vurdering av de enkelte fordringene.

Note 2 Lønnskostnader og antall årsverk

Lønnskostnader

	2025	2024
Lønninger	1 093 125	1 454 210
Arbeidsgiveravgift	202 727	284 239
Pensjonskostnader	105 628	198 649
Andre ytelser	3 148	2 991
Sum	1 404 628	1 940 089

Selskapet har i 2025 sysselsatt 2 årsverk.



Note 3 Skatt

Årets skattekostnad	2025	2024
Resultatført skatt på ordinært resultat:		
Betalbar skatt	53 828	53 599
Endring i utsatt skatt	21 527	0
Skattekostnad ordinært resultat	75 355	53 599
Skattepliktig inntekt:		
Resultat før skatt	865 831	580 228
Permanente forskjeller	-237 623	-454 677
Endring i midlertidige forskjeller	-383 538	118 078
Skattepliktig inntekt	244 671	243 630
Betalbar skatt i balansen:		
Betalbar skatt på årets resultat	53 828	53 599
Sum betalbar skatt i balansen	53 828	53 599

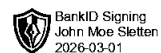
Skatteeffekten av midlertidige forskjeller som har gitt opphav til utsatt skatt og utsatte skattefordeler, spesifisert på typer av midlertidige forskjeller

	2025	2024	Endring
Varige driftsmidler	97 849	-285 688	-383 538
Sum	97 849	-285 688	-383 538
Inngår ikke i beregningen av utsatt skatt	0	285 688	285 688
Grunnlag for utsatt skatt / skattefordel	97 849	0	-97 849
Utsatt skatt / skattefordel (22 %)	21 527	0	-21 527

I henhold til God regnskapsskikk for små foretak balanseføres ikke utsatt skattefordel.

Note 4 Datterselskap, TS og FKV

	Kontor- kommune	Eier- andel	Anskaffelses kost	Andel egenkapital	Andel resultat
DS/FKV/TS					
DIFFERITAS AS	OSLO	100,0%	683 180	7 756 718	1 388 349
Sum			683 180	7 756 718	1 388 349



Note 5 Aksjer og andeler i andre foretak m.v.

	Eierandel	Anskaffelses- kost	Balanseført verdi	Markeds- verdi
Anleggsmidler				
Sum	0	0	0	0
Omløpsmidler				
Aksjefond	0	1 387 494	2 409 877	2 409 877
Sum markedsbaserte aksjer	0	1 387 494	2 409 877	2 409 877

Andre markedsbaserte finansielle instrumenter i handelsportefølje vurdert til markedsverdi.

Note 6 Aksjonærer

Aksjekapitalen i Sletten Data AS pr. 31.12 består av:

	Antall	Pålydende	Bokført
Ordinære aksjer	100	1 000,0	100 000
Sum	100		100 000

Eierstruktur

De største aksjonærene i % pr. 31.12 var:

	Ordinære	Eierandel	Stemmeandel
John Sletten	100	100,0	100,0

Aksjer eiet av medlemmer i styret og daglig leder:

Navn	Verv	Ordinære
John Sletten	Daglig leder, styreformann	100
Totalt antall aksjer		100