



ÅRSREGNSKAPET FOR REGNSKAPSÅRET 2022 - GENERELL INFORMASJON

Enheten

Organisasjonsnummer: 893 394 362
Organisasjonsform: Aksjeselskap
Foretaksnavn: ØYSTEIN KERSBERGEN INVEST AS
Forretningsadresse: Nedre Banegate 19
4014 STAVANGER

Regnskapsår

Årsregnskapets periode: 01.01.2022 - 31.12.2022

Konsern

Morselskap i konsern: Nei

Regnskapsregler

Regler for små foretak benyttet: Ja
Benyttet ved utarbeidelsen av årsregnskapet til selskapet: Regnskapslovens alminnelige regler

Årsregnskapet fastsatt av kompetent organ

Bekreftet av representant for selskapet: Erga Revisjon as
Dato for fastsettelse av årsregnskapet: 25.04.2023

Grunnlag for avgivelse

År 2022: Årsregnskapet er elektronisk innlevert
År 2021: Tall er hentet fra elektronisk innlevert årsregnskap fra 2022

Det er ikke krav til at årsregnskapet m.v. som sendes til Regnskapsregisteret er undertegnet. Kontrollen på at dette er utført ligger hos revisor/enhetens øverste organ. Sikkerheten ivaretas ved at innsender har rolle/rettighet for innsending av årsregnskapet via Altinn, og ved at det bekreftes at årsregnskapet er fastsatt av kompetent organ.

Brønnøysundregistrene, 23.06.2024



Resultatregnskap

Beløp i: NOK	Note	2022	2021
RESULTATREGNSKAP			
Kostnader			
Lønnskostnad			
Annen driftskostnad		72 841	37 195
Sum kostnader		72 841	37 195
Driftsresultat		-72 841	-37 195
Finansinntekter og finanskostnader			
Annen renteinntekt		637 675	158 621
Verdiøkning markedsbaserte omløpsmidler			105 427
Sum finansinntekter		637 675	264 048
Verdireduksjon markedsbaserte omløpsmidler		60 102	
Annen rentekostnad		58 168	
Sum finanskostnader		118 270	
Netto finans		519 405	264 048
Ordinært resultat før skattekostnad		446 564	226 853
Skattekostnad på resultat		111 469	26 714
Ordinært resultat etter skattekostnad		335 095	200 139
Årsresultat		335 095	200 139
Årsresultat etter minoritetsinteresser		335 095	200 139
Totalresultat		335 095	200 139
Overføringer og disponeringer			
Ordinært utbytte			1 500 000
Avsatt til annen egenkapital		335 095	-1 299 861
Sum overføringer og disponeringer		335 095	200 139



Balanse

Beløp i: NOK	Note	2022	2021
BALANSE - EIENDELER			
Anleggsmidler			
Immaterielle eiendeler			
Finansielle anleggsmidler			
Investeringer i aksjer og andeler		27 438 729	27 438 729
Andre langsiktige fordringer		30 644 000	31 507 000
Sum finansielle anleggsmidler		58 082 729	58 945 729
Sum anleggsmidler		58 082 729	58 945 729
Omløpsmidler			
Varer			
Fordringer			
Andre kortsiktige fordringer		35 685	35 685
Sum fordringer		35 685	35 685
Investeringer			
Markedsbaserte aksjer		355 533	415 636
Sum investeringer		355 533	415 636
Bankinnskudd, kontanter og lignende			
Bankinnskudd, kontanter o.l.		17 471	90 247
Sum bankinnskudd, kontanter og lignende		17 471	90 247
Sum omløpsmidler		408 689	541 568
SUM EIENDELER		58 491 418	59 487 297
BALANSE - EGENKAPITAL OG GJELD			
Egenkapital			
Innskutt egenkapital			
Aksjekapital		109 921	20 943 628



Balanse

Beløp i: NOK	Note	2022	2021
Overkurs		4 648 427	4 648 427
Sum innskutt egenkapital		4 758 348	25 592 055
Opptjent egenkapital			
Annen egenkapital		30 856 949	30 521 854
Sum opptjent egenkapital		30 856 949	30 521 854
Sum egenkapital		35 615 297	56 113 909
Gjeld			
Langsiktig gjeld			
Annen langsiktig gjeld			
Øvrig langsiktig gjeld		20 887 127	
Sum annen langsiktig gjeld		20 887 127	
Sum langsiktig gjeld		20 887 127	0
Kortsiktig gjeld			
Leverandørgjeld		26 117	
Betalbar skatt		111 469	26 714
Utbytte			1 500 000
Annen kortsiktig gjeld		1 851 409	1 846 674
Sum kortsiktig gjeld		1 988 995	3 373 388
Sum gjeld		22 876 122	3 373 388
SUM EGENKAPITAL OG GJELD		58 491 418	59 487 297



Brønnøysundregistrene

ÅRSREGNSKAP FOR REGNSKAPSÅRET 2022 - GENERELL INFORMASJON

Journalnummer: 2023 579721

Enheten

Organisasjonsnummer: 893 394 362
Organisasjonsform: Aksjeselskap
Foretaksnavn: ØYSTEIN KERSBERGEN INVEST AS
Forretningsadresse: Nedre Banegate 19
4014 STAVANGER

Regnskapsår

Årsregnskapets periode: 01.01.2022 - 31.12.2022

Konsern

Morselskap i konsern: Nei

Regnskapsregler

Regler for små foretak benyttet: Ja
Benyttet ved utarbeidelsen av
årsregnskapet til selskapet: Regnskapslovens alminnelige regler

Årsregnskapet fastsatt av kompetent organ

Bekreftet av representant for selskapet: Erga Revisjon as
Dato for fastsettelse av årsregnskapet: 25.04.2023

Revisjon

Årsregnskapet er utarbeidet av ekstern
autorisert regnskapsfører: Ja
Ekstern autorisert regnskapsfører har i
løpet av regnskapsåret bistått ved den
løpende regnskapsføringen eller utført
andre tjenester for selskapet enn å
utarbeide årsregnskapet: Ja

Grunnlag for avgivelse

År 2022: Årsregnskap er elektronisk innlevert.
År 2021: Tall er hentet fra elektronisk innlevert årsregnskap fra 2022.

Det er ikke krav til at årsregnskapet m.v. som sendes til Regnskapsregisteret er undertegnet. Kontrollen på at dette er utført ligger hos revisor/enhetens øverste organ. Sikkerheten ivaretas ved at innsender har rolle/rettighet for innsending av årsregnskapet via Altinn, og ved at det bekreftes at årsregnskapet er fastsatt av kompetent organ.

Brønnøysundregistrene, 13.07.2023

Brønnøysundregistrene
Postadresse: Postboks 900, 8910 Brønnøysund
Telefon: 75 00 75 00
E-post: firmapost@brreg.no Internett: www.brreg.no
Organisasjonsnummer: 974 760 673



Organisasjonsnr: 893 394 362
ØYSTEIN KERSBERGEN INVEST AS

RESULTATREGNSKAP

Beløp i: NOK	Note	2022	2021
RESULTATREGNSKAP			
Kostnader			
Lønnskostnad			
Annen driftskostnad		72 841	37 195
Sum kostnader		72 841	37 195
Driftsresultat		-72 841	-37 195
Finansinntekter og finanskostnader			
Annen renteinntekt		637 675	158 621
Verdiøkning markedsbaserte omløpsmidler			105 427
Sum finansinntekter		637 675	264 048
Verdireduksjon markedsbaserte omløpsmidler		60 102	
Annen rentekostnad		58 168	
Sum finanskostnader		118 270	
Netto finans		519 405	264 048
Ordinært resultat før skattekostnad			
Skattekostnad på resultat		446 564	226 853
Skattekostnad på resultat		111 469	26 714
Ordinært resultat etter skattekostnad		335 095	200 139
Årsresultat		335 095	200 139
Årsresultat etter minoritetsinteresser		335 095	200 139
Totalresultat		335 095	200 139
Overføringer og disponeringer			
Ordinært utbytte			1 500 000
Avsatt til annen egenkapital		335 095	-1 299 861
Sum overføringer og disponeringer		335 095	200 139



Organisasjonsnr: 893 394 362
ØYSTEIN KERSBERGEN INVEST AS

BALANSE

Beløp i: NOK	Note	2022	2021
--------------	------	------	------

BALANSE - EIENDELER

Anleggsmidler Immaterielle eiendeler

Finansielle anleggsmidler

Investeringer i aksjer og andeler		27 438 729	27 438 729
Andre langsiktige fordringer		30 644 000	31 507 000
Sum finansielle anleggsmidler		58 082 729	58 945 729
Sum anleggsmidler		58 082 729	58 945 729

Omløpsmidler

Varer

Fordringer

Andre kortsiktige fordringer		35 685	35 685
Sum fordringer		35 685	35 685

Investeringer

Markedsbaserte aksjer		355 533	415 636
Sum investeringer		355 533	415 636

Bankinnskudd, kontanter og lignende

Bankinnskudd, kontanter o. l.		17 471	90 247
Sum bankinnskudd, kontanter og lignende		17 471	90 247

Sum omløpsmidler		408 689	541 568
-------------------------	--	----------------	----------------

SUM EIENDELER		58 491 418	59 487 297
----------------------	--	-------------------	-------------------

BALANSE - EGENKAPITAL OG GJELD

Egenkapital

Innskutt egenkapital

Aksjekapital		109 921	20 943 628
Overkurs		4 648 427	4 648 427
Sum innskutt egenkapital		4 758 348	25 592 055

Opptjent egenkapital

Annen egenkapital		30 856 949	30 521 854
-------------------	--	------------	------------



Sum opptjent egenkapital	30 856 949	30 521 854
Sum egenkapital	35 615 297	56 113 909
Gjeld		
Langsiktig gjeld		
Annen langsiktig gjeld		
Øvrig langsiktig gjeld	20 887 127	
Sum annen langsiktig gjeld	20 887 127	
Sum langsiktig gjeld	20 887 127	0
Kortsiktig gjeld		
Leverandørgjeld	26 117	
Betalbar skatt	111 469	26 714
Utbytte		1 500 000
Annen kortsiktig gjeld	1 851 409	1 846 674
Sum kortsiktig gjeld	1 988 995	3 373 388
Sum gjeld	22 876 122	3 373 388
SUM EGENKAPITAL OG GJELD	58 491 418	59 487 297



Organisasjonsnr: 893 394 362
ØYSTEIN KERSBERGEN INVEST AS

NOTEOPPLYSNINGER - SELSKAP - alle poster oppgitt i hele tall

Note
2

Antall årsverk i regnskapsåret
0.00

Sum Beløp

Balanseført verdi 31.12. Varige driftsmidler Immaterielle eiend.

Konsernregnskap

Morselskapet sitt navn

Forretningskontor for morselskapet

Begrunnelse for at datterselskap er utelatt fra konsolideringen

Samlet beløp - tilknyttet selskap Årets Fjorårets

Samlet beløp - foretak i samme konsern Årets Fjorårets

Samlet beløp - foretak i samme konsern Årets Fjorårets

Samlet beløp - felles kontrollert virksomhet Årets Fjorårets

Pantstillelse Beløp

Beholdning av egne aksjer Antall Pålydende Andel av aksjek.



ERGA REVISJON as



Erga Revisjon as

Org.nr. 980 024 679 – mva

Statsautoriserte revisorer

Medlem av Den norske Revisorforening

Til generalforsamlingen i Øystein Kersbergen Invest AS

Uavhengig revisors beretning

Konklusjon

Vi har revidert Øystein Kersbergen Invest AS sitt årsregnskap som viser et overskudd på kr 335 095. Årsregnskapet består av balanse per 31. desember 2022, resultatregnskap for regnskapsåret avsluttet per denne datoen og noter til årsregnskapet, herunder et sammendrag av viktige regnskapsprinsipper.

Etter vår mening

- oppfyller årsregnskapet gjeldende lovkrav, og
- gir årsregnskapet et rettviseende bilde av selskapets finansielle stilling per 31. desember 2022 og av dets resultater for regnskapsåret avsluttet per denne datoen i samsvar med regnskapslovens regler og god regnskapsskikk i Norge.

Grunnlag for konklusjonen

Vi har gjennomført revisjonen i samsvar med International Standards on Auditing (ISA-ene). Våre oppgaver og plikter i henhold til disse standardene er beskrevet nedenfor under Revisors oppgaver og plikter ved revisjonen av årsregnskapet. Vi er uavhengige av selskapet i samsvar med kravene i relevante lover og forskrifter i Norge og International Code of Ethics for Professional Accountants (inkludert internasjonale uavhengighetsstandarder) utstedt av the International Ethics Standards Board for Accountants (IESBA-reglene), og vi har overholdt våre øvrige etiske forpliktelser i samsvar med disse kravene. Innhentet revisjonsbevis er etter vår vurdering tilstrekkelig og hensiktsmessig som grunnlag for vår konklusjon.

Ledelsens ansvar for årsregnskapet

Ledelsen (styret og daglig leder) er ansvarlig for å utarbeide årsregnskapet og for at det gir et rettviseende bilde i samsvar med regnskapslovens regler og god regnskapsskikk i Norge. Ledelsen er også ansvarlig for slik intern kontroll som den finner nødvendig for å kunne utarbeide et årsregnskap som ikke inneholder vesentlig feilinformasjon, verken som følge av misligheter eller utilsiktede feil.

Ved utarbeidelsen av årsregnskapet må ledelsen ta standpunkt til selskapets evne til fortsatt drift og opplyse om forhold av betydning for fortsatt drift. Forutsetningen om fortsatt drift skal legges til grunn for årsregnskapet så lenge det ikke er sannsynlig at virksomheten vil bli avvirket.

Adresse:
Jens Zetlitzgt. 47
4008 Stavanger

Web: erga.no
Tlf: 51 51 03 70





ERGA REVISJON as



Revisors oppgaver og plikter ved revisjonen av årsregnskapet

Vårt mål er å oppnå betryggende sikkerhet for at årsregnskapet til Øystein Kersbergen Invest AS som helhet ikke inneholder vesentlig feilinformasjon, verken som følge av misligheter eller utilsiktede feil, og å avgå en revisjonsberetning som inneholder vår konklusjon. Betryggende sikkerhet er en høy grad av sikkerhet, men ingen garanti for at en revisjon utført i samsvar med ISA-ene, alltid vil avdekke vesentlig feilinformasjon som eksisterer. Feilinformasjon kan oppstå som følge av misligheter eller utilsiktede feil. Feilinformasjon er å anse som vesentlig dersom den enkeltvis eller samlet med rimelighet kan forventes å påvirke de økonomiske beslutningene som brukerne foretar, på grunnlag av årsregnskapet.

For videre beskrivelse av revisors oppgaver og plikter vises det til:
<https://revisorforeningen.no/revisjonsberetninger>

Stavanger, 25. april 2023
Erga Revisjon as

Øyvind Tjønn
Statsautorisert revisor



Øystein Kersbergen Invest AS

Resultatregnskap

	Note	2022	2021
Driftsinntekt			
Salgsinntekt		0	0
Sum driftsinntekt		0	0
Driftskostnad			
Annen driftskostnad	2	72 841	37 195
Sum driftskostnad		72 841	37 195
Driftsresultat		-72 841	-37 195
Finansinntekt og finanskostnad			
Renteinntekt	5	637 675	158 621
Verdiendring aksjer og andeler		-60 102	105 427
Rentekostnad	5	-58 168	0
Netto finansposter		519 405	264 048
Ordinært resultat før skatt		446 564	226 853
Skattekostnad på ordinært resultat	4	111 469	26 714
Årsresultat		335 095	200 139
Overføringer			
Avsatt til utbytte	6	0	1 500 000
Overført annen egenkapital	6	335 095	-1 299 861
Sum overført		335 095	200 139



Øystein Kersbergen Invest AS

Balanse pr. 31.12

	Note	2022	2021
Eiendeler			
Anleggsmidler			
Finansielle anleggsmidler			
Investering i tilknyttet selskap	3	27 438 729	27 438 729
Andre fordringer	5	30 644 000	0
Sum finansielle anleggsmidler		58 082 729	27 438 729
Sum anleggsmidler		58 082 729	27 438 729
Omløpsmidler			
Fordringer			
Andre fordringer	5	35 685	31 542 685
Sum fordringer		35 685	31 542 685
Investering i aksjer og andeler		355 533	415 636
Bankinnskudd, kontanter o.l		17 471	90 247
Sum omløpsmidler		408 689	32 048 568
Sum eiendeler		58 491 418	59 487 297



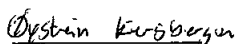
Øystein Kersbergen Invest AS

Balanse pr. 31.12


	Note	2022	2021
Egenkapital og gjeld			
Egenkapital			
Innskutt egenkapital			
Aksjekapital	6, 7	109 921	20 943 628
Overkurs	6	4 648 427	4 648 427
Sum innskutt egenkapital		4 758 348	25 592 055
Opptjent egenkapital			
Annen egenkapital	6	30 856 949	30 521 854
Sum opptjent egenkapital		30 856 949	30 521 854
Sum egenkapital		35 615 297	56 113 909
Gjeld			
Annen langsiktig gjeld			
Øvrig langsiktig gjeld	5	20 887 127	0
Sum annen langsiktig gjeld		20 887 127	0
Kortsiktig gjeld			
Leverandørgjeld		26 117	0
Betalbar skatt	4	111 469	26 714
Skyldig utbytte	6	0	1 500 000
Annen kortsiktig gjeld		1 851 408	1 846 674
Sum kortsiktig gjeld		1 988 994	3 373 388
Sum gjeld		22 876 121	3 373 388
Sum egenkapital og gjeld		58 491 418	59 487 297

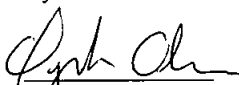
31. desember 2022

25. april 2023


Øystein Kersbergen
Styrets leder


Morten Kersbergen
Styremedlem


Marian E. Olsen Kersbergen
Styremedlem


Øystein Lunde Ohna
Daglig leder



Øystein Kersbergen Invest AS

Noter til regnskapet for 2022

Note 1 - Regnskapsprinsipper

Årsregnskapet er satt opp i samsvar med regnskapslovens bestemmelser og god regnskapsskikk for små foretak i Norge.

Inntekts- og kostnadsføringstidspunkt (sammenstilling)

Inntekt resultatføres som hovedregel når den er opptjent. Utgifter sammenstilles med og kostnadsføres samtidig med de inntekter utgiftene kan henføres til. Utgifter som ikke kan henføres direkte til inntekter, kostnadsføres når de påløper.

Eiendeler og gjeld

Eiendeler/gjeld som knytter seg til varekretsløpet og poster som forfaller til betaling innen ett år etter balansedagen er klassifisert som omløpsmidler/kortsiktig gjeld. Vurdering av omløpsmidler/kortsiktig gjeld skjer til laveste/høyeste verdi av anskaffelseskost og virkelig verdi. Virkelig verdi er definert som antatt fremtidig salgspris redusert med forventede salgskostnader. Andre eiendeler er klassifisert som anleggsmidler. Vurdering av anleggsmidler skjer til anskaffelseskost. Anleggsmidler som forringes avskrives. Dersom det finner sted en verdiendring som ikke er forbigående, foretas en nedskrivning av anleggsmidlet. Tilsvarende prinsipper legges normalt til grunn for gjeldsposter.

Varige driftsmidler

Varige driftsmidler føres i balansen til anskaffelseskost, fratrukket akkumulerte avskrivninger. Ordinære avskrivninger er beregnet lineært over driftsmidlenes økonomiske levetid med utgangspunkt i historisk kostpris.

Fordringer

Fordringer er oppført til pålydende med fradrag for forventede tap.

Investering i datterselskap og tilknyttet selskap

Investeringer i datterselskap og tilknyttet selskap er vurdert til anskaffelseskost. Investeringene blir nedskrevet til virkelig verdi dersom verdifallet ikke er forbigående.

Markedsbaserte aksjer og andeler

Aksjer og andeler klassifisert som omløpsmidler er balanseført til virkelig verdi pr. 31.12.

Skatt

Skattekostnaden i resultatregnskapet omfatter både periodens betalbare skatt og endring i utsatt skatt / utsatt skattefordel. Utsatt skatt / utsatt skattefordel er beregnet med 22 % på grunnlag av de midlertidige forskjeller som eksisterer mellom regnskapsmessige og skattemessige verdier, samt ligningsmessig underskudd til fremføring ved utgangen av regnskapsåret. Skatteøkende og skattereduserende midlertidige forskjeller som reverserer eller kan reversere i samme periode er utlignet og nettoført.



Øystein Kersbergen Invest AS

--

Note 2 Lønnskostnader, antall ansatte, godtgjørelser, lån til ansatte

Selskapet har ingen ansatte.

Note 3 Investering i tilknyttet selskap

Øystein Kersbergen Invest AS har pr. 31.12.22 eierandeler i følgende tilknyttede selskap:

	Forretnings- kontor	Eierandel/ Stemmeandel	Bokført verdi pr. 31.12.22	Egenkapital pr. 31.12.22	Resultat 2022
AS Parma	Stavanger	30,5 %	13 859 289	74 977 628	-6 993 469
AS Meritum	Stavanger	30,5 %	13 579 440	130 277 462	-14 413 994
Sum			27 438 729		

Note 4 Skatt

Årets skattekostnad fremkommer slik	2022	2021
Betalbar skatt på årets resultat	111 469	26 714
Endring utsatt skatt	0	0
Årets totale skattekostnad	111 469	26 714
Betalbar skatt fremkommer slik	2022	2021
Ordinært resultat før skattekostnad	446 564	226 853
Permanente forskjeller	13	0
Verdiendring markedsbaserte aksjer og andeler	60 102	-105 427
Endring midlertidige forskjeller	0	0
Grunnlag betalbar skatt	506 679	121 426
Betalbar skatt på årets resultat	111 469	26 714

Selskapet har ingen midlertidige forskjeller pr. 31.12.



Øystein Kersbergen Invest AS

Note 5 Mellomværende med nærstående parter

Fordringer	2022	2021
Langsiktige fordringer AS Meritum	19 894 000	0
Langsiktige fordringer AS Parma	10 750 000	0
Langsiktige fordringer AS Meritum	0	20 975 000
Kortsiktige fordringer AS Parma	0	10 532 000
Sum fordringer	30 644 000	31 507 000

Gjeld	2022	2021
Langsiktig gjeld til aksjonær	20 887 127	0
Sum gjeld	20 887 127	0

Renter på mellomværende med AS Meritum og AS Parma er beregnet med en rentesats tilsvarende markedsrente.

Renter på mellomværende med aksjonær er beregnet med en rentsats tilsvarende skjermingsrente.

Note 6 Egenkapital

	Aksjekapital	Overkurs	Annen egenkapital	Sum
Egenkapital pr. 01.01.22	20 943 628	4 648 427	30 521 854	56 113 909
Kapitalnedsettelse	-20 833 707			-20 833 707
Årsresultat			335 095	335 095
Egenkapital pr. 31.12.22	109 921	4 648 427	30 856 949	35 615 297

Note 7 Aksjekapital og aksjonærinformasjon

Aksjekapitalen i Øystein Kersbergen Invest AS pr. 31.12.22 på kr 109 921 består av 3 664 035 aksjer à kr 0,03. Alle aksjene har samme rettigheter. Styrets leder Øystein Kersbergen eier alle aksjene.