



ÅRSREGNSKAPET FOR REGNSKAPSÅRET 2024 - GENERELL INFORMASJON

Enheten

Organisasjonsnummer: 989 363 085
Organisasjonsform: Aksjeselskap
Foretaksnavn: PDV BYGG AS
Forretningsadresse: Raveien 140A
3242 SANDEFJORD

Regnskapsår

Årsregnskapets periode: 01.01.2024 - 31.12.2024

Konsern

Morselskap i konsern: Nei

Regnskapsregler

Regler for små foretak benyttet: Ja
Benyttet ved utarbeidelsen av årsregnskapet til selskapet: Regnskapslovens alminnelige regler

Årsregnskapet fastsatt av kompetent organ

Bekreftet av representant for selskapet: Mats Johansen Haugen
Dato for fastsettelse av årsregnskapet: 18.03.2025

Grunnlag for avgivelse

År 2024: Årsregnskapet er elektronisk innlevert
År 2023: Tall er hentet fra elektronisk innlevert årsregnskap fra 2024

Det er ikke krav til at årsregnskapet m.v. som sendes til Regnskapsregisteret er undertegnet. Kontrollen på at dette er utført ligger hos revisor/enhetens øverste organ. Sikkerheten ivaretas ved at innsender har rolle/rettighet for innsending av årsregnskapet via Altinn, og ved at det bekreftes at årsregnskapet er fastsatt av kompetent organ.

Brønnøysundregistrene, 21.04.2026



Resultatregnskap

Beløp i: NOK	Note	2024	2023
RESULTATREGNSKAP			
Inntekter			
Salgsinntekt	1	37 906 934	19 497 467
Annen driftsinntekt		41 000	25 105
Sum inntekter		37 947 934	19 522 572
Kostnader			
Varekostnad		24 471 077	7 890 497
Lønnskostnader	2	8 840 791	7 820 628
Avskrivning på varige driftsmidler	3	194 170	241 345
Annen driftskostnad		3 209 477	2 315 000
Sum kostnader		36 715 515	18 267 469
Driftsresultat		1 232 419	1 255 102
Finansinntekter og finanskostnader			
Annen renteinntekt		79 839	31 045
Sum finansinntekter		79 839	31 045
Annen rentekostnad		11 653	4 346
Sum finanskostnader		11 653	4 346
Netto finans		68 186	26 699
Resultat før skattekostnad		1 300 605	1 281 802
Skattekostnad på resultat	4	285 295	246 172
Årsresultat		1 015 310	1 035 630
Årsresultat etter minoritetsinteresser		1 015 310	1 035 630
Totalresultat		1 015 310	1 035 630
Overføringer og disponeringer			
Avsatt til annen egenkapital	5	1 015 310	1 035 630
Overført fra annen egenkapital	5		



Resultatregnskap

Beløp i: NOK	Note	2024	2023
Sum overføringer og disponeringer		1 015 310	1 035 630



Balanse

Beløp i: NOK	Note	2024	2023
BALANSE - EIENDELER			
Anleggsmidler			
Immaterielle eiendeler			
Varige driftsmidler			
Driftsløsøre, transportmidler o.l.	1, 3, 6	414 622	608 792
Sum varige driftsmidler		414 622	608 792
Finansielle anleggsmidler			
Investeringer i aksjer og andeler	7		
Andre langsiktige fordringer		32 791	65 583
Sum finansielle anleggsmidler		32 791	65 583
Sum anleggsmidler		447 413	674 374
Omløpsmidler			
Varer			
Sum varer	1, 6	45 372	31 100
Fordringer			
Kundefordringer	1, 6	4 230 402	2 204 849
Andre kortsiktige fordringer		350 151	189 014
Sum fordringer		4 580 553	2 393 863
Investeringer			
Aksjer og andeler i foretak i samme konsern	7		
Markedsbaserte aksjer	7	79 000	79 000
Markedsbaserte obligasjoner	7		
Andre markedsbaserte finansielle instrumenter	7		
Sum investeringer		79 000	79 000
Bankinnskudd, kontanter og lignende			
Bankinnskudd, kontanter o.l.		2 688 284	3 359 109
Sum bankinnskudd, kontanter og lignende		2 688 284	3 359 109
Sum omløpsmidler		7 393 209	5 863 072



Balanse

Beløp i: NOK	Note	2024	2023
SUM EIENDELER		7 840 622	6 537 446
BALANSE - EGENKAPITAL OG GJELD			
Egenkapital			
Innskutt egenkapital			
Aksjekapital	5	250 000	250 000
Sum innskutt egenkapital		250 000	250 000
Opptjent egenkapital			
Annen egenkapital	5	3 100 012	3 184 702
Sum opptjent egenkapital		3 100 012	3 184 702
Sum egenkapital		3 350 012	3 434 702
Gjeld			
Langsiktig gjeld			
Annen langsiktig gjeld			
Gjeld til kredittinstitusjoner	6		
Utsatt skatt	1, 4		
Sum langsiktig gjeld		0	0
Kortsiktig gjeld			
Gjeld til kredittinstitusjoner	6		
Leverandørgjeld		1 541 248	1 007 339
Betalbar skatt	4	285 295	246 172
Skyldige offentlige avgifter		1 377 171	974 641
Annen kortsiktig gjeld		1 286 896	874 591
Sum kortsiktig gjeld		4 490 610	3 102 744
Sum gjeld		4 490 610	3 102 744
SUM EGENKAPITAL OG GJELD		7 840 622	6 537 446



Brønnøysundregistrene

ÅRSREGNSKAP FOR REGNSKAPSÅRET 2024 - GENERELL INFORMASJON

Journalnummer: 2025 356153

Enheten

Organisasjonsnummer: 989 363 085
Organisasjonsform: Aksjeselskap
Foretaksnavn: PDV BYGG AS
Forretningsadresse: Raveien 140A
3242 SANDEFJORD

Regnskapsår

Årsregnskapets periode: 01.01.2024 - 31.12.2024

Konsern

Morselskap i konsern: Nei

Regnskapsregler

Regler for små foretak benyttet: Ja
Benyttet ved utarbeidelsen av
årsregnskapet til selskapet: Regnskapslovens alminnelige regler

Årsregnskapet fastsatt av kompetent organ

Bekreftet av representant for selskapet: Mats Johansen Haugen
Dato for fastsettelse av årsregnskapet: 18.03.2025

Revisjon

Årsregnskapet er utarbeidet av ekstern
autorisert regnskapsfører: Ja
Ekstern autorisert regnskapsfører har i
løpet av regnskapsåret bistått ved den
løpende regnskapsføringen eller utført
andre tjenester for selskapet enn å
utarbeide årsregnskapet: Ja

Grunnlag for avgivelse

År 2024: Årsregnskap er elektronisk innlevert.
År 2023: Tall er hentet fra elektronisk innlevert årsregnskap fra 2024.

Det er ikke krav til at årsregnskapet m.v. som sendes til Regnskapsregisteret er undertegnet. Kontrollen på at dette er utført ligger hos revisor/enhetens øverste organ. Sikkerheten ivaretas ved at innsender har rolle/rettighet for innsending av årsregnskapet via Altinn, og ved at det bekreftes at årsregnskapet er fastsatt av kompetent organ.

Brønnøysundregistrene, 09.04.2025



Organisasjonsnr: 989 363 085
PDV BYGG AS

RESULTATREGNSKAP

Beløp i: NOK	Note	2024	2023
RESULTATREGNSKAP			
Inntekter			
Salgsinntekt	1	37 906 934	19 497 467
Annen driftsinntekt		41 000	25 105
Sum inntekter		37 947 934	19 522 572
Kostnader			
Varekostnad		24 471 077	7 890 497
Lønnskostnader	2	8 840 791	7 820 628
Avskrivning på varige driftsmidler	3	194 170	241 345
Annen driftskostnad		3 209 477	2 315 000
Sum kostnader		36 715 515	18 267 469
Driftsresultat		1 232 419	1 255 102
Finansinntekter og finanskostnader			
Annen renteinntekt		79 839	31 045
Sum finansinntekter		79 839	31 045
Annen rentekostnad		11 653	4 346
Sum finanskostnader		11 653	4 346
Netto finans		68 186	26 699
Resultat før skattekostnad		1 300 605	1 281 802
Skattekostnad på resultat	4	285 295	246 172
Årsresultat		1 015 310	1 035 630
Årsresultat etter minoritetsinteresser		1 015 310	1 035 630
Totalresultat		1 015 310	1 035 630
Overføringer og disponeringer			
Avsatt til annen egenkapital	5	1 015 310	1 035 630
Overført fra annen egenkapital	5		
Sum overføringer og disponeringer		1 015 310	1 035 630



Organisasjonsnr: 989 363 085
PDV BYGG AS

BALANSE

<u>Beløp i: NOK</u>	<u>Note</u>	<u>2024</u>	<u>2023</u>
BALANSE - EIENDELER			
Anleggsmidler			
Immaterielle eiendeler			
Varige driftsmidler			
Driftsløsøre, transportmidler o.l.	1, 3, 6	414 622	608 792
Sum varige driftsmidler		414 622	608 792
Finansielle anleggsmidler			
Investeringer i aksjer og andeler	7		
Andre langsiktige fordringer		32 791	65 583
Sum finansielle anleggsmidler		32 791	65 583
Sum anleggsmidler		447 413	674 374
Omløpsmidler			
Varer			
Sum varer	1, 6	45 372	31 100
Fordringer			
Kundefordringer	1, 6	4 230 402	2 204 849
Andre kortsiktige fordringer		350 151	189 014
Sum fordringer		4 580 553	2 393 863
Investeringer			
Aksjer og andeler i foretak i samme konsern	7		
Markedsbaserte aksjer	7	79 000	79 000
Markedsbaserte obligasjoner	7		
Andre markedsbaserte finansielle instrumenter	7		
Sum investeringer		79 000	79 000
Bankinnskudd, kontanter og lignende			
Bankinnskudd, kontanter o. l.		2 688 284	3 359 109
Sum bankinnskudd, kontanter og lignende		2 688 284	3 359 109
Sum omløpsmidler		7 393 209	5 863 072
SUM EIENDELER		7 840 622	6 537 446



BALANSE - EGENKAPITAL OG GJELD

Egenkapital

Innskutt egenkapital

Aksjekapital	5	250 000	250 000
Sum innskutt egenkapital		250 000	250 000

Opptjent egenkapital

Annen egenkapital	5	3 100 012	3 184 702
Sum opptjent egenkapital		3 100 012	3 184 702

Sum egenkapital		3 350 012	3 434 702
------------------------	--	------------------	------------------

Gjeld

Langsiktig gjeld

Annen langsiktig gjeld

Gjeld til kredittinstitusjoner	6		
Utsatt skatt	1, 4		
Sum langsiktig gjeld		0	0

Kortsiktig gjeld

Gjeld til

kredittinstitusjoner	6		
Leverandørgjeld		1 541 248	1 007 339
Betalbar skatt	4	285 295	246 172
Skyldige offentlige avgifter		1 377 171	974 641
Annen kortsiktig gjeld		1 286 896	874 591
Sum kortsiktig gjeld		4 490 610	3 102 744

Sum gjeld		4 490 610	3 102 744
------------------	--	------------------	------------------

SUM EGENKAPITAL OG GJELD		7 840 622	6 537 446
---------------------------------	--	------------------	------------------



Organisasjonsnr: 989 363 085
PDV BYGG AS

NOTEOPPLYSNINGER - SELSKAP - alle poster oppgitt i hele tall

Note
2

Antall årsverk i regnskapsåret
13.00

Sum Beløp

Balanseført verdi 31.12. Varige driftsmidler Immaterielle eiend.

Konsernregnskap

Morselskapet sitt navn

Forretningskontor for morselskapet

Begrunnelse for at datterselskap er utelatt fra konsolideringen

Samlet beløp - tilknyttet selskap Årets Fjorårets

Samlet beløp - foretak i samme konsern Årets Fjorårets

Samlet beløp - foretak i samme konsern Årets Fjorårets

Samlet beløp - felles kontrollert virksomhet Årets Fjorårets

Pantstillelse Beløp

Beholdning av egne aksjer Antall Pålydende Andel av aksjek.



PDV Bygg AS

Org.nr. 989 363 085

Årsrapport 2024

- * Resultatregnskap
- * Balanse
- * Noter til regnskapet
- * Revisors beretning



PDV Bygg AS

Resultatregnskap

Driftsinntekter og driftskostnader	Note	2024	2023
Salgsinntekt	1	37 906 934	19 497 467
Annen driftsinntekt		41 000	25 105
Sum driftsinntekter		<u>37 947 934</u>	<u>19 522 572</u>
Varekostnad		24 471 077	7 890 497
Lønnskostnader	2	8 840 791	7 820 628
Avskrivning på varige driftsmidler	3	194 170	241 345
Annen driftskostnad		3 209 477	2 315 000
Sum driftskostnader		<u>36 715 515</u>	<u>18 267 469</u>
Driftsresultat		<u>1 232 419</u>	<u>1 255 102</u>
Finansinntekter og finanskostnader			
Annen renteinntekt		79 839	31 045
Annen rentekostnad		11 653	4 346
Resultat av finansposter		<u>68 186</u>	<u>26 699</u>
Resultat før skattekostnad		<u>1 300 605</u>	<u>1 281 802</u>
Skattekostnad på resultat	4	285 295	246 172
Årsresultat		<u>1 015 310</u>	<u>1 035 630</u>
Overføringer			
Avsatt til annen egenkapital	5	1 015 310	1 035 630
Sum overføringer		<u>1 015 310</u>	<u>1 035 630</u>






PDV Bygg AS

Balanse pr. 31. desember

Eiendeler	Note	2024	2023
Anleggsmidler			
Varige driftsmidler			
Driftsløsøre, transportmidler o.l.	1, 3, 6	414 622	608 792
Sum varige driftsmidler		<u>414 622</u>	<u>608 792</u>
Finansielle driftsmidler			
Andre langsiktige fordringer		32 791	65 583
Sum finansielle anleggsmidler		<u>32 791</u>	<u>65 583</u>
Sum anleggsmidler		<u>447 413</u>	<u>674 374</u>
Omløpsmidler			
Varebeholdning	1, 6	45 372	31 100
Kundefordringer	1, 6	4 230 402	2 204 849
Andre kortsiktige fordringer		350 151	189 014
Markedsbaserte aksjer	7	79 000	79 000
Bankinnskudd, kontanter o.l.		2 688 284	3 359 109
Sum omløpsmidler		<u>7 393 209</u>	<u>5 863 072</u>
Sum eiendeler		<u>7 840 622</u>	<u>6 537 446</u>
Egenkapital og gjeld			
Egenkapital			
Aksjekapital	5	250 000	250 000
Annen egenkapital	5	3 100 012	3 184 702
Sum egenkapital		<u>3 350 012</u>	<u>3 434 702</u>
Gjeld			
Kortsiktig gjeld			
Leverandørgjeld		1 541 248	1 007 339
Betalbar skatt	4	285 295	246 172
Skyldige offentlige avgifter		1 377 171	974 641
Annen kortsiktig gjeld		1 286 896	874 591
Sum kortsiktig gjeld		<u>4 490 610</u>	<u>3 102 744</u>
Sum gjeld		<u>4 490 610</u>	<u>3 102 744</u>
Sum egenkapital og gjeld		<u>7 840 622</u>	<u>6 537 446</u>

Sandefjord, 18.03.2025

Styret i PDV Bygg AS


Erik Båust Berntsen
styreleder
Mats Johansen Haugen
styremedlem
Magnus Lie Berntsen
styremedlem/daglig leder
Henrik Dahlstrøm Sørhagen
styremedlem



PDV Bygg AS

Noter til årsregnskapet 2024

Note 1 Regnskapsprinsipper

Årsregnskapet består av resultatregnskap, balanse og noteopplysninger og er avlagt i samsvar med aksjelov, regnskapslov og norske regnskapsstandarder. Det er utarbeidet etter god regnskapsskikk for små foretak.

Inntektsføring skjer etter opptjeningsprinsippet som normalt vil være leveringstidspunktet for varer og tjenester. Kostnader medtas etter sammenstillingsprinsippet, dvs. at kostnader medtas i samme periode som tilhørende inntekter inntektsføres.

Eiendeler bestemt til varig eie eller bruk er klassifisert som anleggsmidler. Andre eiendeler er klassifisert som omløpsmidler. Fordringer som skal tilbakebetales innen et år er uansett klassifisert som omløpsmidler. Ved klassifisering av kortsiktig og langsiktig gjeld er analoge kriterier lagt til grunn.

Anleggsmidler vurderes til anskaffelseskost, men nedskrives til virkelig verdi når verdifallet forventes ikke å være forbigående. Anleggsmidler med begrenset økonomisk levetid avskrives planmessig. Langsiktig gjeld balanseføres til nominelt mottatt beløp på etableringstidspunktet.

Omløpsmidler vurderes til laveste av anskaffelseskost og virkelig verdi. Kortsiktig gjeld balanseføres til nominelt mottatt beløp på etableringstidspunktet.

Varige driftsmidler

Varige driftsmidler avskrives over forventet økonomisk levetid. Avskrivningene er som hovedregel fordelt lineært over antatt økonomisk levetid.

Varer

Varer er vurdert til det laveste av gjennomsnittlig anskaffelseskost og netto salgsverdi.

Fordringer

Kundefordringer og andre fordringer oppføres til pålydende etter fradrag for avsetning til forventet tap.

Finansielle driftsmidler

Markedsbaserte finansielle instrumenter, herunder aksjer og obligasjoner, som inngår i en handelsportefølje er vurdert til laveste av gjennomsnittlig anskaffelseskost og virkelig verdi på balansedagen.

Skatt

Skattekostnaden i resultatregnskapet omfatter både periodens betalbare skatt og endring i utsatt skatt. Utsatt skatt er beregnet med 22,00 % på grunnlag av de midlertidige forskjeller mellom regnskapsmessige og skattemessige verdier, samt ligningsmessig underskudd til fremføring ved utgangen av regnskapsåret. Midlertidige forskjeller som reverserer eller kan reversere i samme periode er utlignet og nettoført.

Note 2 Lønnskostnader, antall ansatte, godtgjørelser, lån til ansatte m.m.

Lønnskostnader	2024	2023
Lønninger	7 150 874	6 406 884
Arbeidsgiveravgift	1 141 829	971 724
Pensjonskostnader	286 009	166 977
Andre ytelser	262 080	275 043
Sum	8 840 791	7 820 628

Gjennomsnittlig antall årsverk: 13

**PDV Bygg AS****Noter til årsregnskapet 2024****Note 5 Egenkapital**

	Aksjekapital	Annen egenkapital	Sum egenkapital
Pr. 01.01.2024	250 000	3 184 702	3 434 702
Tilleggsutbytte		-1 100 000	-1 100 000
Årets resultat		1 015 310	1 015 310
Pr 31.12.2024	250 000	3 100 012	3 350 012

Aksjonærer i PDV Bygg AS pr. 31.12. 2024:	Pålydende	Antall	Sum	Andel
B.B.Service AS, v/ Magnus Lie Berntsen styremedlem/daglig leder	2 500	50	125 000	50 %
Mats Johansen Haugen styremedlem	2 500	49	122 500	49 %
M.Haugen Invest AS, v/Mats J. Haugen	2 500	1	2 500	1 %
Totalt		100	250 000	100 %

Note 6 Pantstillelser og garantier m.v.

Pantesikret gjeld og garantier	2024	2023
Garantier	396 908	396 908
Sum	396 908	396 908
Balansført verdi av eiendeler pantsatt for egen gjeld		
Driftsløsøre	414 622	608 792
Varelager	45 372	31 100
Fordringer	4 230 402	2 204 849
Sum	4 690 396	2 844 740

Note 7 Verdipapirer

	Anskaffelses kost	Balansført verdi	Markeds verdi
Aksjefond	79 000	79 000	506 496
Sum	79 000	79 000	506 496



Kappa Revisjon AS

Tlf.: 99 30 70 70
post@kapparevisjon.no

UAVHENGIG REVISORS BERETNING

Til generalforsamlingen i PDV Bygg AS

Uttalelse om revisjonen av årsregnskapet

Konklusjon

Vi har revidert PDV Bygg AS' årsregnskap som viser et overskudd på kr 1 015 310. Årsregnskapet består av balanse per 31. desember 2024 og resultatregnskap for regnskapsåret avsluttet per denne datoen og noter til årsregnskapet, herunder et sammendrag av viktige regnskapsprinsipper.

Etter vår mening:

- Oppfyller årsregnskapet gjeldende lovkrav, og
- gir årsregnskapet et rettviseende bilde av selskapets finansielle stilling per 31. desember 2024, og av dets resultater for regnskapsåret avsluttet per denne datoen i samsvar med regnskapslovens regler og god regnskapsskikk i Norge.

Grunnlag for konklusjonen

Vi har gjennomført revisjonen i samsvar med de internasjonale revisjonsstandardene International Standards on Auditing (ISA-ene). Våre oppgaver og plikter i henhold til disse standardene er beskrevet nedenfor under Revisors oppgaver og plikter ved revisjonen av årsregnskapet. Vi er uavhengige av selskapet slik det kreves i lov, forskrift og International Code of Ethics for Professional Accountants (inkludert internasjonale uavhengighetsstandarder) utstedt av the International Ethics Standards Board for Accountants (IESBA-reglene), og vi har overholdt våre øvrige etiske forpliktelser i samsvar med disse kravene. Innhentet revisjonsbevis er etter vår vurdering tilstrekkelig og hensiktsmessig som grunnlag for vår konklusjon.

Ledelsens ansvar for årsregnskapet

Ledelsen er ansvarlig for å utarbeide årsregnskapet og for at det gir et rettviseende bilde i samsvar med regnskapslovens regler og god regnskapsskikk i Norge. Ledelsen er også ansvarlig for slik intern kontroll som den finner nødvendig for å kunne utarbeide et årsregnskap som ikke inneholder vesentlig feilinformasjon, verken som følge av misligheter eller utilsiktede feil.

Ved utarbeidelsen av årsregnskapet må ledelsen ta standpunkt til selskapets evne til fortsatt drift og opplyse om forhold av betydning for fortsatt drift. Forutsetningen om fortsatt drift skal legges til grunn for årsregnskapet så lenge det ikke er sannsynlig at virksomheten vil bli avviklet.

Revisors oppgaver og plikter ved revisjonen av årsregnskapet

Vårt mål er å oppnå betryggende sikkerhet for at årsregnskapet som helhet ikke inneholder vesentlig feilinformasjon, verken som følge av misligheter eller utilsiktede feil, og å avgi en revisjonsberetning som inneholder vår konklusjon. Betryggende sikkerhet er en høy grad av sikkerhet, men ingen garanti for at en revisjon utført i samsvar med ISA-ene, alltid vil avdekke vesentlig feilinformasjon som eksisterer.

Kappa Revisjon AS, Leif Weldingsvei 18, 3208 Sandefjord
Org.nr. NO 986 960 716 MVA Foretaksregisteret
Medlemmer av Den norske Revisorforening



Kappa Revisjon AS

Revisors beretning PDV Bygg AS

Feilinformasjon kan oppstå som følge av misligheter eller utilsiktede feil. Feilinformasjon blir vurdert som vesentlig dersom den enkeltvis eller samlet med rimelighet kan forventes å påvirke økonomiske beslutninger som brukerne foretar basert på årsregnskapet.

For videre beskrivelse av revisors oppgaver og plikter vises det til <https://revisorforeningen.no/revisjonsberetninger>

Sandefjord, 18. mars 2025
Kappa Revisjon AS

Grethe Wiig Andersen
Statsautorisert revisor