



## ÅRSREGNSKAPET FOR REGNSKAPSÅRET 2024 - GENERELL INFORMASJON

### Enheten

Organisasjonsnummer: 980 684 997  
Organisasjonsform: Aksjeselskap  
Foretaksnavn: UNICARE NORD-NORGE AS  
Forretningsadresse: Follumsvei 1  
9510 ALTA

### Regnskapsår

Årsregnskapets periode: 01.01.2024 - 31.12.2024

### Konsern

Morselskap i konsern: Nei

### Regnskapsregler

Regler for små foretak benyttet: Ja  
Benyttet ved utarbeidelsen av årsregnskapet til selskapet: Regnskapslovens alminnelige regler

### Årsregnskapet fastsatt av kompetent organ

Bekreftet av representant for selskapet: Anders Høifødt  
Dato for fastsettelse av årsregnskapet: 27.03.2025

### Grunnlag for avgivelse

År 2024: Årsregnskapet er elektronisk innlevert  
År 2023: Tall er hentet fra elektronisk innlevert årsregnskap fra 2024

*Det er ikke krav til at årsregnskapet m.v. som sendes til Regnskapsregisteret er undertegnet. Kontrollen på at dette er utført ligger hos revisor/enhetens øverste organ. Sikkerheten ivaretas ved at innsender har rolle/rettighet for innsending av årsregnskapet via Altinn, og ved at det bekreftes at årsregnskapet er fastsatt av kompetent organ.*

Brønnøysundregistrene, 01.08.2025



## Resultatregnskap

| Beløp i: NOK  | Note    | 2024              | 2023              |
|---|---------|-------------------|-------------------|
| <b>RESULTATREGNSKAP</b>                                       |         |                   |                   |
| <b>Inntekter</b>  |         |                   |                   |
| Salgsinntekt  | 1       | 67 805 365        | 73 658 580        |
| Annen driftsinntekt   |         |                   |                   |
| <b>Sum inntekter</b>  |         | <b>67 805 365</b> | <b>73 658 580</b> |
| <b>Kostnader</b>  |         |                   |                   |
| Varekostnad   |         | 5 090 059         | 5 383 338         |
| Lønnskostnad  | 2, 3, 4 | 40 368 233        | 44 772 106        |
| Avskrivning av driftsmidler og immaterielle eiendeler         | 5, 6    | 3 544 489         | 3 755 675         |
| Nedskrivning av varige driftsmidler og immaterielle eiendeler | 4, 5    |                   |                   |
| Annen driftskostnad   | 1       | 17 899 048        | 24 160 753        |
| <b>Sum kostnader</b>  |         | <b>66 901 829</b> | <b>78 071 872</b> |
| <b>Driftsresultat</b>   |         | <b>903 536</b>    | <b>-4 413 292</b> |
| <b>Finansinntekter og finanskostnader</b>                     |         |                   |                   |
| Annen renteinntekt  |         | 303 482           | 94 938            |
| Annen finansinntekt   |         | 559               | 4 766             |
| <b>Sum finansinntekter</b>                                    |         | <b>304 041</b>    | <b>99 704</b>     |
| Annen rentekostnad  |         | 111 050           | 88 993            |
| Annen finanskostnad   |         | 4                 | 207               |
| <b>Sum finanskostnader</b>                                    |         | <b>111 054</b>    | <b>89 200</b>     |
| <b>Netto finans</b>   |         | <b>192 987</b>    | <b>10 504</b>     |
| <b>Ordinært resultat før skattekostnad</b>                    |         | <b>1 096 523</b>  | <b>-4 402 788</b> |
| Skattekostnad på resultat                                     | 7       |                   | -988 101          |
| <b>Ordinært resultat etter skattekostnad</b>                  |         | <b>1 096 523</b>  | <b>-3 414 687</b> |
| <b>Årsresultat</b>  | 8       | <b>1 096 523</b>  | <b>-3 414 687</b> |
| <b>Årsresultat etter minoritetsinteresser</b>                 |         | <b>-3 414 687</b> | <b>113 582</b>    |
| <b>Overføringer og disponeringer</b>                          |         |                   |                   |



## Resultatregnskap

| <b>Beløp i: NOK</b>                         | <b>Note</b> | <b>2024</b>    | <b>2023</b>       |
|---|-------------|----------------|-------------------|
| Avsatt til fond for vurderingsforskjeller   |             |                |                   |
| Overført fra fond for vurderingsforskjeller |             |                |                   |
| Konsernbidrag                               | 8           | 26 815 284     |                   |
| Avsatt til annen egenkapital                | 8           | 618 359        | -3 414 687        |
| Overført fra annen egenkapital              | 8           | -11 947 557    |                   |
| Overført fra overkurs                       | 8           | -14 630 691    |                   |
| <b>Sum overføringer og disponeringer</b>    | <b>7</b>    | <b>855 395</b> | <b>-3 414 687</b> |



## Balanse

| Beløp i: NOK                                   | Note | 2024              | 2023              |
|--|------|-------------------|-------------------|
| <b>BALANSE - EIENDELER</b>                     |      |                   |                   |
| <b>Anleggsmidler</b>                           |      |                   |                   |
| <b>Immaterielle eiendeler</b>                  |      |                   |                   |
| Utvikling                                      |      |                   |                   |
| Varemerke                                      | 5    | 1 912 916         | 2 889 815         |
| Utsatt skattefordel                            | 7    | 0                 | 263 912           |
| Goodwill                                       | 5    | 6 709 108         | 8 257 363         |
| <b>Sum immaterielle eiendeler</b>              |      | <b>8 622 024</b>  | <b>11 411 090</b> |
| <b>Varige driftsmidler</b>                     |      |                   |                   |
| Tomter, bygninger o.a. fast eiendom            |      |                   |                   |
| Driftsløsøre, inventar o.a. utstyr             | 6    | 1 782 569         | 2 700 077         |
| <b>Sum varige driftsmidler</b>                 |      | <b>1 782 569</b>  | <b>2 700 077</b>  |
| <b>Finansielle anleggsmidler</b>               |      |                   |                   |
| Andre langsiktige fordringer                   |      |                   |                   |
| Pensjonsmidler                                 | 3, 4 | 3 811 038         |                   |
| <b>Sum finansielle anleggsmidler</b>           |      | <b>3 811 038</b>  |                   |
| <b>Sum anleggsmidler</b>                       |      | <b>14 215 631</b> | <b>14 111 167</b> |
| <b>Omløpsmidler</b>                            |      |                   |                   |
| <b>Varer</b>                                   |      |                   |                   |
| Varer  |      |                   |                   |
|  |      | 95 641            | 109 186           |
| <b>Sum varer</b>                               |      | <b>95 641</b>     | <b>109 186</b>    |
| <b>Fordringer</b>                              |      |                   |                   |
| Kundefordringer                                |      |                   |                   |
|  |      | 421 961           | 6 067 909         |
| Andre kortsiktige fordringer                   |      | 693 533           | 880 275           |
| Konsernfordringer                              | 1    | 5 615 284         | 24 870 778        |
| <b>Sum fordringer</b>                          |      | <b>6 730 778</b>  | <b>31 818 962</b> |
| <b>Bankinnskudd, kontanter og lignende</b>     |      |                   |                   |
| Bankinnskudd, kontanter o.l.                   |      |                   |                   |
|  | 9    | 22 711 271        | 1 543 860         |
| <b>Sum bankinnskudd, kontanter og lignende</b> |      | <b>22 711 271</b> | <b>1 543 860</b>  |



### Balanse

| Beløp i: NOK                             | Note  | 2024              | 2023              |
|--|-------|-------------------|-------------------|
| Sum omløpsmidler                         |       | 29 537 690        | 33 472 008        |
| <b>SUM EIENDELER</b>                     |       | <b>43 753 321</b> | <b>47 583 175</b> |
| <b>BALANSE - EGENKAPITAL OG GJELD</b>    |       |                   |                   |
| <b>Egenkapital</b>                       |       |                   |                   |
| <b>Innskutt egenkapital</b>              |       |                   |                   |
| Aksjekapital                             | 8, 10 | 100 000           | 100 000           |
| Overkurs                                 | 8     | 1 638 270         | 16 268 959        |
| Annen innskutt egenkapital               | 8     | 0                 | 7 567 635         |
| <b>Sum innskutt egenkapital</b>          |       | <b>1 738 270</b>  | <b>23 936 594</b> |
| <b>Opptjent egenkapital</b>              |       |                   |                   |
| Fond for vurderingsforskjeller           |       |                   |                   |
| Annen egenkapital                        | 8     | 0                 | -618 357          |
| Udisponert resultat                      |       |                   |                   |
| <b>Sum opptjent egenkapital</b>          |       |                   | <b>-618 357</b>   |
| <b>Sum egenkapital</b>                   |       | <b>1 738 270</b>  | <b>23 318 237</b> |
| <b>Gjeld</b>                             |       |                   |                   |
| <b>Langsiktig gjeld</b>                  |       |                   |                   |
| Pensjonsforpliktelser                    | 3, 4  |                   | 546 685           |
| Utsatt skatt                             | 7     | 1 212 578         |                   |
| <b>Sum avsetninger for forpliktelser</b> |       | <b>1 212 578</b>  | <b>546 685</b>    |
| <b>Annen langsiktig gjeld</b>            |       |                   |                   |
| <b>Sum langsiktig gjeld</b>              |       | <b>1 212 578</b>  | <b>546 685</b>    |
| <b>Kortsiktig gjeld</b>                  |       |                   |                   |
| Leverandørgjeld                          | 1     | 1 810 725         | 2 610 468         |
| Betalbar skatt                           |       |                   |                   |
| Skyldig offentlige avgifter              |       | 1 515 946         | 1 552 410         |
| Kortsiktig konserngjeld                  | 1     | 26 815 284        | 5 269 328         |
| Annen kortsiktig gjeld                   |       | 10 660 518        | 14 286 047        |
| <b>Sum kortsiktig gjeld</b>              |       | <b>40 802 473</b> | <b>23 718 253</b> |



## Balanse

| <b>Beløp i: NOK</b>             | <b>Note</b> | <b>2024</b>       | <b>2023</b>       |
|---------------------------------|-------------|-------------------|-------------------|
| Sum gjeld                       |             | 42 015 051        | 24 264 938        |
| <b>SUM EGENKAPITAL OG GJELD</b> |             | <b>43 753 321</b> | <b>47 583 175</b> |



## Brønnøysundregistrene

### ÅRSREGNSKAP FOR REGNSKAPSÅRET 2024 - GENERELL INFORMASJON

Journalnummer: 2025 724579

#### Enheten

Organisasjonsnummer: 980 684 997  
Organisasjonsform: Aksjeselskap  
Foretaksnavn: UNICARE NORD-NORGE AS  
Forretningsadresse: Follumsvei 1  
9510 ALTA

#### Regnskapsår

Årsregnskapets periode: 01.01.2024 - 31.12.2024

#### Konsern

Morselskap i konsern: Nei

#### Regnskapsregler

Regler for små foretak benyttet: Ja  
Benyttet ved utarbeidelsen av  
årsregnskapet til selskapet: Regnskapslovens alminnelige regler

#### Årsregnskapet fastsatt av kompetent organ

Bekreftet av representant for selskapet: Anders Høifødt  
Dato for fastsettelse av årsregnskapet: 27.03.2025

#### Revisjon

Årsregnskapet er utarbeidet av ekstern  
autorisert regnskapsfører: Ja

#### Grunnlag for avgivelse

År 2024: Årsregnskap er elektronisk innlevert.  
År 2023: Tall er hentet fra elektronisk innlevert årsregnskap fra 2024.

*Det er ikke krav til at årsregnskapet m.v. som sendes til Regnskapsregisteret er undertegnet. Kontrollen på at dette er utført ligger hos revisor/enhetens øverste organ. Sikkerheten ivaretas ved at innsender har rolle/rettighet for innsending av årsregnskapet via Altinn, og ved at det bekreftes at årsregnskapet er fastsatt av kompetent organ.*

Brønnøysundregistrene, 31.07.2025



Organisasjonsnr: 980 684 997  
UNICARE NORD-NORGE AS

## RESULTATREGNSKAP

| Beløp i: NOK  | Note    | 2024              | 2023              |
|---|---------|-------------------|-------------------|
| <b>RESULTATREGNSKAP</b>                                       |         |                   |                   |
| <b>Inntekter</b>  |         |                   |                   |
| Salgsinntekt  | 1       | 67 805 365        | 73 658 580        |
| Annen driftsinntekt   |         |                   |                   |
| <b>Sum inntekter</b>  |         | <b>67 805 365</b> | <b>73 658 580</b> |
| <b>Kostnader</b>  |         |                   |                   |
| Varekostnad   |         | 5 090 059         | 5 383 338         |
| Lønnskostnad  | 2, 3, 4 | 40 368 233        | 44 772 106        |
| Avskrivning av driftsmidler og immaterielle eiendeler         | 5, 6    | 3 544 489         | 3 755 675         |
| Nedskrivning av varige driftsmidler og immaterielle eiendeler | 4, 5    |                   |                   |
| Annen driftskostnad   | 1       | 17 899 048        | 24 160 753        |
| <b>Sum kostnader</b>  |         | <b>66 901 829</b> | <b>78 071 872</b> |
| <b>Driftsresultat</b>   |         | <b>903 536</b>    | <b>-4 413 292</b> |
| <b>Finansinntekter og finanskostnader</b>                     |         |                   |                   |
| Annen renteinntekt  |         | 303 482           | 94 938            |
| Annen finansinntekt   |         | 559               | 4 766             |
| <b>Sum finansinntekter</b>                                    |         | <b>304 041</b>    | <b>99 704</b>     |
| Annen rentekostnad  |         | 111 050           | 88 993            |
| Annen finanskostnad   |         | 4                 | 207               |
| <b>Sum finanskostnader</b>                                    |         | <b>111 054</b>    | <b>89 200</b>     |
| <b>Netto finans</b>   |         | <b>192 987</b>    | <b>10 504</b>     |
| <b>Ordinært resultat før skattekostnad</b>                    |         | <b>1 096 523</b>  | <b>-4 402 788</b> |
| Skattekostnad på resultat                                     | 7       |                   | -988 101          |
| <b>Ordinært resultat etter skattekostnad</b>                  |         | <b>1 096 523</b>  | <b>-3 414 687</b> |
| <b>Årsresultat</b>  | 8       | <b>1 096 523</b>  | <b>-3 414 687</b> |
| <b>Årsresultat etter minoritetsinteresser</b>                 |         | <b>-3 414 687</b> | <b>113 582</b>    |
| <b>Overføringer og disponeringer</b>                          |         |                   |                   |
| Avsatt til fond for vurderingsforskjeller                     |         |                   |                   |
| Overført fra fond for vurderingsforskjeller                   |         |                   |                   |



|  |          |                |                   |
|--|----------|----------------|-------------------|
| Konsernbidrag                            | 8        | 26 815 284     |                   |
| Avsatt til annen egenkapital             | 8        | 618 359        | -3 414 687        |
| Overført fra annen egenkapital           | 8        | -11 947 557    |                   |
| Overført fra overkurs                    | 8        | -14 630 691    |                   |
| <b>Sum overføringer og disponeringer</b> | <b>7</b> | <b>855 395</b> | <b>-3 414 687</b> |



Organisasjonsnr: 980 684 997  
UNICARE NORD-NORGE AS

## BALANSE

| Beløp i: NOK                                       | Note | 2024              | 2023              |
|--|------|-------------------|-------------------|
| <b>BALANSE - EIENDELER</b>                         |      |                   |                   |
| <b>Anleggsmidler</b>                               |      |                   |                   |
| <b>Immaterielle eiendeler</b>                      |      |                   |                   |
| Utvikling  |      |                   |                   |
| Varemerke  | 5    | 1 912 916         | 2 889 815         |
| Utsatt skattefordel                                | 7    | 0                 | 263 912           |
| Goodwill   | 5    | 6 709 108         | 8 257 363         |
| <b>Sum immaterielle eiendeler</b>                  |      | <b>8 622 024</b>  | <b>11 411 090</b> |
| <b>Varige driftsmidler</b>                         |      |                   |                   |
| Tomter, bygninger o.a.<br>fast eiendom             | 6    |                   |                   |
| Driftsløsøre, inventar o.<br>a. utstyr             | 6    | 1 782 569         | 2 700 077         |
| <b>Sum varige driftsmidler</b>                     |      | <b>1 782 569</b>  | <b>2 700 077</b>  |
| <b>Finansielle anleggsmidler</b>                   |      |                   |                   |
| Andre langsiktige<br>fordringer                    |      |                   |                   |
| Pensjonsmidler                                     | 3, 4 | 3 811 038         |                   |
| <b>Sum finansielle<br/>anleggsmidler</b>           |      | <b>3 811 038</b>  |                   |
| <b>Sum anleggsmidler</b>                           |      | <b>14 215 631</b> | <b>14 111 167</b> |
| <b>Omløpsmidler</b>                                |      |                   |                   |
| <b>Varer</b>                                       |      |                   |                   |
| Varer  |      | 95 641            | 109 186           |
| <b>Sum varer</b>                                   |      | <b>95 641</b>     | <b>109 186</b>    |
| <b>Fordringer</b>                                  |      |                   |                   |
| Kundefordringer                                    |      | 421 961           | 6 067 909         |
| Andre kortsiktige<br>fordringer                    |      | 693 533           | 880 275           |
| Konsernfordringer                                  | 1    | 5 615 284         | 24 870 778        |
| <b>Sum fordringer</b>                              |      | <b>6 730 778</b>  | <b>31 818 962</b> |
| <b>Bankinnskudd, kontanter<br/>og lignende</b>     |      |                   |                   |
| Bankinnskudd, kontanter o.<br>l.                   | 9    | 22 711 271        | 1 543 860         |
| <b>Sum bankinnskudd,<br/>kontanter og lignende</b> |      | <b>22 711 271</b> | <b>1 543 860</b>  |
| <b>Sum omløpsmidler</b>                            |      | <b>29 537 690</b> | <b>33 472 008</b> |
| <b>SUM EIENDELER</b>                               |      | <b>43 753 321</b> | <b>47 583 175</b> |



## BALANSE - EGENKAPITAL OG GJELD

### Egenkapital

#### Innskutt egenkapital

|                                 |       |                  |                   |
|---------------------------------|-------|------------------|-------------------|
| Aksjekapital                    | 8, 10 | 100 000          | 100 000           |
| Overkurs                        | 8     | 1 638 270        | 16 268 959        |
| Annen innskutt egenkapital      | 8     | 0                | 7 567 635         |
| <b>Sum innskutt egenkapital</b> |       | <b>1 738 270</b> | <b>23 936 594</b> |

#### Opptjent egenkapital

|                                 |   |   |                 |
|---------------------------------|---|---|-----------------|
| Fond for vurderingsforskjeller  |   |   |                 |
| Annen egenkapital               | 8 | 0 | -618 357        |
| Udisponert resultat             |   |   |                 |
| <b>Sum opptjent egenkapital</b> |   |   | <b>-618 357</b> |

**Sum egenkapital** 1 738 270 23 318 237

### Gjeld

#### Langsiktig gjeld

|  |      |                  |                |
|--|------|------------------|----------------|
| Pensjonsforpliktelser                    | 3, 4 |                  | 546 685        |
| Utsatt skatt                             | 7    | 1 212 578        |                |
| <b>Sum avsetninger for forpliktelser</b> |      | <b>1 212 578</b> | <b>546 685</b> |
| <b>Annen langsiktig gjeld</b>            |      |                  |                |

**Sum langsiktig gjeld** 1 212 578 546 685

#### Kortsiktig gjeld

|                             |   |                   |                   |
|-----------------------------|---|-------------------|-------------------|
| Leverandørgjeld             | 1 | 1 810 725         | 2 610 468         |
| Betalbar skatt              |   |                   |                   |
| Skyldig offentlige avgifter |   | 1 515 946         | 1 552 410         |
| Kortsiktig konserngjeld     | 1 | 26 815 284        | 5 269 328         |
| Annen kortsiktig gjeld      |   | 10 660 518        | 14 286 047        |
| <b>Sum kortsiktig gjeld</b> |   | <b>40 802 473</b> | <b>23 718 253</b> |

**Sum gjeld** 42 015 051 24 264 938

**SUM EGENKAPITAL OG GJELD** 43 753 321 47 583 175



Organisasjonsnr: 980 684 997  
UNICARE NORD-NORGE AS

NOTEOPPLYSNINGER - SELSKAP - alle poster oppgitt i hele tall

Note  
2

Antall årsverk i regnskapsåret  
62.00

| <u>Sum</u>                      | <u>Beløp</u>                                   |
|---------------------------------|--|
| <u>Balanseført verdi 31.12.</u> | <u>Varige driftsmidler Immaterielle eiend.</u> |

Konsernregnskap

Morselskapet sitt navn

Forretningskontor for morselskapet

Begrunnelse for at datterselskap er utelatt fra konsolideringen

|  |              |                  |
|--|--------------|------------------|
| <u>Samlet beløp - tilknyttet selskap</u> | <u>Årets</u> | <u>Fjorårets</u> |
|--|--------------|------------------|

|   |              |                  |
|---|--------------|------------------|
| <u>Samlet beløp - foretak i samme konsern</u> | <u>Årets</u> | <u>Fjorårets</u> |
|---|--------------|------------------|

|   |              |                  |
|---|--------------|------------------|
| <u>Samlet beløp - foretak i samme konsern</u> | <u>Årets</u> | <u>Fjorårets</u> |
|---|--------------|------------------|

|   |              |                  |
|---|--------------|------------------|
| <u>Samlet beløp - felles kontrollert virksomhet</u> | <u>Årets</u> | <u>Fjorårets</u> |
|---|--------------|------------------|

|                      |              |
|----------------------|--------------|
| <u>Pantstillelse</u> | <u>Beløp</u> |
|----------------------|--------------|

|                                  |               |                  |                         |
|----------------------------------|---------------|------------------|-------------------------|
| <u>Beholdning av egne aksjer</u> | <u>Antall</u> | <u>Pålydende</u> | <u>Andel av aksjek.</u> |
|----------------------------------|---------------|------------------|-------------------------|



Admincontrol

## List of Signatures Page 1/1

### Helsepartner Rehabilitering AS- Årsregnskap 2024.pdf

| Name                     | Method | Signed at               |
|--------------------------|--------|-------------------------|
| Haug, Unni               | BANKID | 2025-03-28 08:36 GMT+01 |
| Kristoffersen, Kurt-Are  | BANKID | 2025-03-28 08:23 GMT+01 |
| Høifødt, Anders Sørensen | BANKID | 2025-03-28 01:20 GMT+01 |
| Hesthamar, Bjørn         | BANKID | 2025-03-27 22:53 GMT+01 |



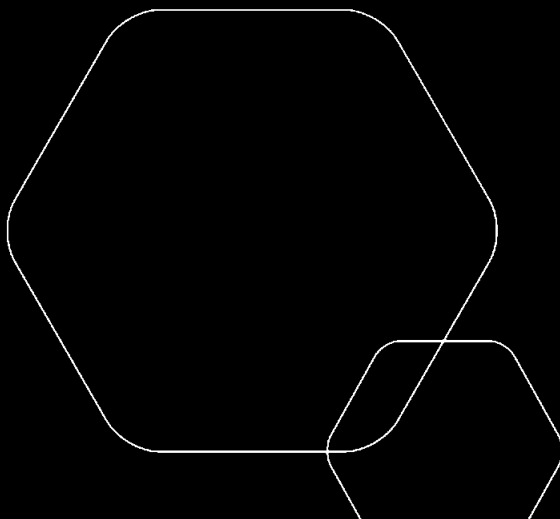
This file is sealed with a digital signature. The seal is a guarantee for the authenticity of the document.

External reference: AE4D331AFE6E411E80693EC78B0ABE2E



# Årsregnskap 2024 Helsepartner Rehabilitering AS

Resultatregnskap  
Balanse  
Noter til regnskapet



Org.nr.: 980 684 997



This file is sealed with a digital signature.  
The seal is a guarantee for the authenticity  
of the document.

Document ID:  
AE4D331AFE6E411E80693EC78B0ABE2E



### RESULTATREGNSKAP

#### HELSEPARTNER REHABILITERING AS

| DRIFTSINNEKTER OG DRIFTSKOSTNADER                     | Note     | 2024              | 2023              |
|---|----------|-------------------|-------------------|
| Salgsinntekt  | 1        | 67 805 365        | 73 658 580        |
| <b>Sum driftsinntekter</b>                            |          | <b>67 805 365</b> | <b>73 658 580</b> |
| Varekostnad   |          | 5 090 059         | 5 383 338         |
| Lønnskostnad  | 2, 3, 4  | 40 368 233        | 44 772 106        |
| Avskrivning av driftsmidler og immaterielle eiendeler | 5, 6     | 3 544 489         | 3 755 675         |
| Annen driftskostnad                                   | 1        | 17 899 048        | 24 160 753        |
| <b>Sum driftskostnader</b>                            |          | <b>66 901 829</b> | <b>78 071 872</b> |
| <b>Driftsresultat</b>                                 |          | <b>903 536</b>    | <b>-4 413 292</b> |
| <b>FINANSINNEKTER OG FINANSKOSTNADER</b>              |          |                   |                   |
| Annen renteinntekt                                    |          | 303 482           | 94 938            |
| Annen finansinntekt                                   |          | 559               | 4 766             |
| Annen rentekostnad                                    |          | 111 050           | 88 993            |
| Annen finanskostnad                                   |          | 4                 | 207               |
| <b>Resultat av finansposter</b>                       |          | <b>192 987</b>    | <b>10 504</b>     |
| Resultat før skattekostnad                            |          | 1 096 523         | -4 402 788        |
| Skattekostnad på resultat                             | 7        | 241 128           | -988 101          |
| <b>Resultat</b>                                       |          | <b>855 395</b>    | <b>-3 414 687</b> |
| <b>EKSTRAORDINÆRE INNTEKTER OG KOSTNADER</b>          |          |                   |                   |
| <b>Årsresultat</b>                                    | <b>8</b> | <b>855 395</b>    | <b>-3 414 687</b> |
| <b>OVERFØRINGER</b>                                   |          |                   |                   |
| Avsatt konsernbidrag                                  | 8        | 26 815 284        | 0                 |
| Avsatt til annen egenkapital                          | 8        | 618 359           | -3 414 687        |
| Overført fra annen innskutt egenkapital               | 8        | -11 947 557       | 0                 |
| Overført fra overkurs                                 | 8        | -14 630 691       | 0                 |
| <b>Sum overføringer</b>                               | <b>8</b> | <b>855 395</b>    | <b>-3 414 687</b> |

HELSEPARTNER REHABILITERING AS

SIDE 2



This file is sealed with a digital signature.  
The seal is a guarantee for the authenticity  
of the document.

Document ID:  
AE4D331AFE6E411E80693EC78B0ABE2E



### BALANSE

#### HELSEPARTNER REHABILITERING AS

| EIENDELER                                      | Note | 2024                        | 2023                        |
|--|------|-----------------------------|-----------------------------|
| <strong>ANLEGGSMIDLER</strong>                 |      |                             |                             |
| <strong>IMMATERIELLE EIENDELER</strong>        |      |                             |                             |
| Varemerke                                      | 5    | 1 912 916                   | 2 889 815                   |
| Utsatt skattefordel                            | 7    | 0                           | 263 912                     |
| Goodwill                                       | 5    | 6 709 108                   | 8 257 363                   |
| <strong>Sum immaterielle eiendeler</strong>    |      | <strong>8 622 024</strong>  | <strong>11 411 090</strong> |
| <strong>VARIGE DRIFTSMIDLER</strong>           |      |                             |                             |
| Driftsløsøre, inventar o.a. utstyr             | 6    | 1 782 569                   | 2 700 077                   |
| <strong>Sum varige driftsmidler</strong>       |      | <strong>1 782 569</strong>  | <strong>2 700 077</strong>  |
| <strong>FINANSIELLE ANLEGGSMIDLER</strong>     |      |                             |                             |
| Pensjonsmidler                                 | 3, 4 | 3 811 038                   | 0                           |
| <strong>Sum finansielle anleggsmidler</strong> |      | <strong>3 811 038</strong>  | <strong>0</strong>          |
| <strong>Sum anleggsmidler</strong>             |      | <strong>14 215 631</strong> | <strong>14 111 167</strong> |
| <strong>OMLØPSMIDLER</strong>                  |      |                             |                             |
| Lager av varer og annen beholdning             |      | 95 641                      | 109 186                     |
| <strong>FORDRINGER</strong>                    |      |                             |                             |
| Kundefordringer                                |      | 421 961                     | 6 067 909                   |
| Andre kortsiktige fordringer                   |      | 693 533                     | 880 275                     |
| Konsernfordringer                              | 1    | 5 615 284                   | 24 870 778                  |
| <strong>Sum fordringer</strong>                |      | <strong>6 730 778</strong>  | <strong>31 818 962</strong> |
| <strong>INVESTERINGER</strong>                 |      |                             |                             |
| Bankinnskudd, kontanter o.l.                   | 9    | 22 711 271                  | 1 543 860                   |
| <strong>Sum omløpsmidler</strong>              |      | <strong>29 537 690</strong> | <strong>33 472 008</strong> |
| <strong>Sum eiendeler</strong>                 |      | <strong>43 753 321</strong> | <strong>47 583 175</strong> |

HELSEPARTNER REHABILITERING AS

SIDE 3



This file is sealed with a digital signature.  
The seal is a guarantee for the authenticity  
of the document.

Document ID:  
AE4D331AFE6E411E80693EC78B0ABE2E



## BALANSE

### HELSEPARTNER REHABILITERING AS

| EGENKAPITAL OG GJELD                             | Note               | 2024                        | 2023                        |
|--|--------------------|-----------------------------|-----------------------------|
| <strong>EGENKAPITAL</strong>                     |                    |                             |                             |
| <strong>INNSKUTT EGENKAPITAL</strong>            |                    |                             |                             |
| Aksjekapital                                     | 8, 10              | 100 000                     | 100 000                     |
| Overkurs   | 8                  | 1 638 270                   | 16 268 959                  |
| Annen innskutt egenkapital                       | 8                  | 0                           | 7 567 635                   |
| <strong>Sum innskutt egenkapital</strong>        |                    | <strong>1 738 270</strong>  | <strong>23 936 594</strong> |
| <strong>OPPTJENT EGENKAPITAL</strong>            |                    |                             |                             |
| Annen egenkapital                                | 8                  | 0                           | -618 357                    |
| <strong>Sum opptjent egenkapital</strong>        |                    | <strong>0</strong>          | <strong>-618 357</strong>   |
| <strong>Sum egenkapital</strong>                 | <strong>8</strong> | <strong>1 738 270</strong>  | <strong>23 318 237</strong> |
| <strong>GJELD</strong>                           |                    |                             |                             |
| <strong>AVSETNING FOR FORPLIKTELSER</strong>     |                    |                             |                             |
| Pensjonsforpliktelser                            | 3, 4               | 0                           | 546 685                     |
| Utsatt skatt                                     | 7                  | 1 212 578                   | 0                           |
| <strong>Sum avsetning for forpliktelser</strong> |                    | <strong>1 212 578</strong>  | <strong>546 685</strong>    |
| <strong>KORTSIKTIG GJELD</strong>                |                    |                             |                             |
| Leverandørgjeld                                  | 1                  | 1 810 725                   | 2 610 468                   |
| Skyldig offentlige avgifter                      |                    | 1 515 946                   | 1 552 410                   |
| Konserngjeld                                     | 1                  | 26 815 284                  | 5 269 328                   |
| Annen kortsiktig gjeld                           |                    | 10 660 518                  | 14 286 047                  |
| <strong>Sum kortsiktig gjeld</strong>            |                    | <strong>40 802 473</strong> | <strong>23 718 253</strong> |
| <strong>Sum gjeld</strong>                       |                    | <strong>42 015 051</strong> | <strong>24 264 938</strong> |
| <strong>Sum egenkapital og gjeld</strong>        |                    | <strong>43 753 321</strong> | <strong>47 583 175</strong> |

Tromsø,  
Styret i Helsepartner Rehabilitering AS

\_\_\_\_\_  
Bjørn Hesthamar  
styreleder

\_\_\_\_\_  
Anders Sørensen Høifødt  
styremedlem

\_\_\_\_\_  
Kurt-Are Kristoffersen  
styremedlem

\_\_\_\_\_  
Unni Haug  
daglig leder

HELSEPARTNER REHABILITERING AS

SIDE 4



This file is sealed with a digital signature.  
The seal is a guarantee for the authenticity  
of the document.

Document ID:  
AE4D331AFE6E411E80693EC78B0ABE2E



## Regnskapsprinsipper

Årsregnskapet er satt opp i samsvar med regnskapsloven og NRS 8 - God regnskapsskikk for små foretak.

## BRUK AV ESTIMATER

I utarbeidelse av årsregnskapet er det brukt estimater og forutsetninger som har påvirket resultatregnskapet og verdsettelsen av eiendeler og gjeld, samt usikre eiendeler og forpliktelser på balansedagen i henhold til god regnskapsskikk. Områder som i stor grad inneholder slike skjønnsmessige vurderinger, høy grad av kompleksitet, eller områder hvor forutsetninger og estimater er vesentlige for årsregnskapet, er beskrevet i notene.

## INNTEKTER

Tjenester inntektsføres etter hvert som de leveres.

## SKATT

Skattekostnaden i resultatregnskapet omfatter både periodens betalbare skatt og endring i utsatt skatt. Utsatt skatt er beregnet med 22 % på grunnlag av de midlertidige forskjeller som eksisterer mellom regnskapsmessige og skattemessige verdier, samt ligningsmessig underskudd til fremføring ved utgangen av regnskapsåret. Skatteøkende og skattereduserende midlertidige forskjeller som reverserer eller kan reverseres i samme periode er utlignet og nettoført. Netto utsatt skattefordel balanseføres i den grad det er sannsynlig at denne kan bli utnyttet.

## KLASSIFISERING OG VURDERING AV ANLEGGSMIDLER OG IMMATERIELLE EIENDELER

Omfatter eiendeler bestemt til varig eie og bruk. Vurderes til anskaffelseskost, fratrukket avskrivninger og nedskrivninger. Langsiktig gjeld balanseføres til nominelt beløp på transaksjonstidspunktet.

Varige driftsmidler og immaterielle eiendeler balanseføres og avskrives over eiendelens økonomiske levetid. Direkte vedlikehold av driftsmidler kostnadsføres løpende under driftskostnader, mens påkostninger eller forbedringer tillegges driftsmidlets kostpris og avskrives i takt med driftsmidlet. Ved verdifall som forventes å ikke være forbigående nedskrives eiendelen til gjenvinnbart beløp. Gjenvinnbart beløp er det høyeste av netto salgsverdi og verdi i bruk. Verdi i bruk er nåverdi av fremtidige kontantstrømmer knyttet til eiendelen. Nedskrivningen reverseres når grunnlaget for nedskrivningen ikke lenger er til stede.

## KLASSIFISERING OG VURDERING AV OMLØPSMIDLER

Omløpsmidler og kortsiktig gjeld omfatter normalt poster som forfaller til betaling innen ett år etter balansedagen, samt poster som knytter seg til varekretsløpet. Omløpsmidler vurderes til laveste verdi av anskaffelseskost og virkelig verdi. Kortsiktig gjeld balanseføres til nominelt beløp på transaksjonstidspunktet.

## VARER

Varer er vurdert til det laveste av anskaffelseskost og netto salgsverdi.

## FORDRINGER

Kundefordringer og andre fordringer oppføres til pålydende etter fradrag for avsetning til forventet tap. Avsetning til tap gjøres på grunnlag av en individuell vurdering av de enkelte fordringene. For øvrige kundefordringer utføres en uspesifisert tapsavsetning for å dekke forventet tap på krav.

## PENSJONER - YTSELSESORDNING

Pensjonsforpliktelser finansiert over driften (ytelsesbaserte pensjonsordninger) vurderes til nåverdien av de fremtidige pensjonsytelser som regnskapsmessig anses opptjent på balansedagen. Pensjonsmidler vurderes til virkelig verdi. Pensjonsordninger finansiert via sikrede ordninger er ikke balanseført. Pensjonspremien anses i disse tilfeller som pensjonskostnad og klassifiseres sammen med lønnskostnader.



This file is sealed with a digital signature.  
The seal is a guarantee for the authenticity  
of the document.

Document ID:  
AE4D331AFE6E411E80693EC78B0ABE2E



Pensjonskostnader og pensjonsforpliktelser beregnes etter lineær opptjening, basert på forutsetninger om diskonteringsrente, fremtidig regulering av lønn, pensjoner og ytelser fra folketrygden, fremtidig avkastning på pensjonsmidler samt aktuariemessige forutsetninger om dødelighet, frivillig avgang osv.

Estimatavvik resultatføres løpende fra og med regnskapsåret 2024. Se note 4 om prinsippendring. Pensjonsmidler er vurdert til virkelig verdi og er fratrukket i netto pensjonsforpliktelser i balansen.

Ved regnskapsføring av pensjon er lineær opptjeningsprofil og forventet sluttlønn som opptjeningsgrunnlag lagt til grunn.



This file is sealed with a digital signature.  
The seal is a guarantee for the authenticity  
of the document.

Document ID:  
AE4D331AFE6E411E80693EC78B0ABE2E



## Note 1 Transaksjoner med nærstående parter

| Konserninterne transaksjoner | 2024              | 2023              |
|------------------------------|-------------------|-------------------|
| Inntekter                    | 0                 | 790 045           |
| Kostnad management fee       | 2 805 986         | 6 850 134         |
| <b>Fordringer</b>            | <b>2024</b>       | <b>2023</b>       |
| Kundefordringer              | 0                 | 0                 |
| Konsernfordringer            | 0                 | 18 819 835        |
| Mottatt konsernbidrag        | 5 615 284         | 6 050 943         |
| <b>Sum</b>                   | <b>5 615 284</b>  | <b>24 870 778</b> |
| <b>Gjeld</b>                 | <b>2024</b>       | <b>2023</b>       |
| Annen kortsiktig gjeld       | 0                 | 5 269 328         |
| Leverandørgjeld              | 749 749           | 928 306           |
| Avsatt konsernbidrag         | 26 815 284        | 0                 |
| <b>Sum</b>                   | <b>27 565 033</b> | <b>6 197 634</b>  |

## Note 2 Lønnskostnader og ytelser, godtgjørelser til daglig leder, styret og revisor

### LØNSKOSTNADER

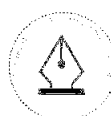
|                    | 2024              | 2023              |
|--------------------|-------------------|-------------------|
| Lønninger          | 37 516 739        | 37 884 938        |
| Arbeidsgiveravgift | 42 383            | 71 065            |
| Pensjonskostnader  | -553 127          | 3 090 663         |
| Andre ytelser      | 3 362 238         | 3 725 440         |
| <b>Sum</b>         | <b>40 368 233</b> | <b>44 772 106</b> |

Selskapet har sysselsatt 62 årsverk.

Det er ikke gitt lån eller stilt sikkerhet til ledende personer, aksjeeiere mv.

### PENSJONSFORPLIKTELSE

Selskapet er pliktig til å ha tjenestepensjonsordning etter lov om obligatorisk tjenestepensjon. Selskapets pensjonsordninger tilfredsstiller kravene i denne lov.



This file is sealed with a digital signature.  
The seal is a guarantee for the authenticity  
of the document.

Document ID:  
AE4D331AFE6E411E80693EC78B0ABE2E



## Note 3 Ytelsespensjon

Selskapet er pliktig til å ha tjenstepensjonsordning etter lov om obligatorisk tjenstepensjon. Selskapets pensjonsordninger tilfredsstiller kravene i denne lov.

Selskapet har pensjonsordninger som omfatter i alt 78 personer, herunder 28 pensjonister. Ordningene gir rett til definerte fremtidige ytelser. Disse er i hovedsak avhengig av antall opptjeningsår, lønnsnivå ved oppnådd pensjonsalder og størrelsen på ytelsene fra folketrygden. Forpliktelsene er dekket gjennom et forsikringsselskap.

|                                       | 2024              | 2023             |
|---------------------------------------|-------------------|------------------|
| Nåverdi av årets pensjonsopptjening   | 1 620 208         | 1 920 535        |
| Rentekostnad av pensjonsforpliktelsen | 1 602 846         | 1 540 807        |
| Avkastning på pensjonsmidler          | -2 570 644        | -2 415 070       |
| Resultatført actuarielt tap (gevinst) | -3 179 006        | 0                |
| Administrasjonskostnad                | 72 949            | 90 378           |
| <b>Netto pensjonskostnad</b>          | <b>-2 453 647</b> | <b>1 136 650</b> |

|   |                   |                  |
|---|-------------------|------------------|
| Påløpte pensjonsforpliktelser                                     | 51 227 363        | 50 601 978       |
| Pensjonsmidler  | 55 038 401        | 48 104 660       |
| <b>Netto pensjonsforpliktelse pr. 31.12 inkl. aga</b>             | <b>-3 811 038</b> | <b>2 497 318</b> |
| Ikke resultatført virkning av estimatavvik                        | 0                 | -1 950 633       |
| <b>Netto balanseført pensjonsforpliktelse pr. 31.12 inkl. aga</b> | <b>-3 811 038</b> | <b>546 685</b>   |

| Økonomiske forutsetninger                          | 2024   | 2023   |
|--|--------|--------|
| Diskonteringsrente                                 | 3,90 % | 3,10 % |
| Forventet avkastning på pensjonsmidler             | 5,90 % | 5,30 % |
| Forventet lønnsvekst                               | 4,00 % | 3,50 % |
| Forventet G-regulering                             | 3,75 % | 3,25 % |
| Forventet regulering av pensjoner under utbetaling | 3,00 % | 2,80 % |

## Innskuddspensjon

Selskapet har også innskuddspensjon for enkelte ansatte i konsernet.



This file is sealed with a digital signature.  
The seal is a guarantee for the authenticity  
of the document.

Document ID:  
AE4D331AFE6E411E80693EC78B0ABE2E



## Note 4 Virkning av prinsippendring

Selskapet har endret sitt regnskapsprinsipp vedrørende bokføring av estimatavvik knyttet til ytelsespensjon. Endringen er innført med virkning fra og med regnskapsåret 2024. Der selskapet tidligere benyttet seg av "korridorløsningen" som tillater å utelate regnskapsføring av estimatavvik, er det fra og med 2024 valgt å resultatføre det løpende. Det er av selskapets oppfatning at dette gir et mer rettvise bilde av selskapets finansielle stilling og resultat.

I henhold til NRS 8 pkt. 3.3.1 har selskapet valgt å resultatføre virkningen av prinsippendringen, og unnlatt å omarbeide sammenligningstallene.

Årets virkning av endring i prinsipp utgjør kr 3 179 006. Dette inkluderer virkningen av prinsippendring fra tidligere år på kr - 1 950 633.

## Note 5 Immaterielle eiendeler

|                                  | Goodwill          | Varemerke        | Totalt            |
|----------------------------------|-------------------|------------------|-------------------|
| Anskaffelseskost 01.01.          | 15 482 554        | 4 191 350        | 19 673 904        |
| <b>Anskaffelseskost 31.12.</b>   | <b>15 482 554</b> | <b>4 191 350</b> | <b>19 673 904</b> |
| Akkumulerte avskrivninger 01.01. | 7 225 191         | 1 301 535        | 8 526 726         |
| Akkumulerte avskrivninger 31.12  | 8 773 447         | 2 278 435        | 11 051 882        |
| <b>Bokført verdi 31.12.2024</b>  | <b>6 709 107</b>  | <b>1 912 915</b> | <b>8 622 022</b>  |
| Årets avskrivninger              | 1 548 256         | 976 900          | 2 525 156         |
| <b>Avskrivninger</b>             | <b>1 548 256</b>  | <b>976 900</b>   | <b>2 525 156</b>  |
| Økonomisk levetid                | 10 år             | 5 år             |                   |
| Avskrivningsplan                 | Lineær            | Lineær           |                   |



This file is sealed with a digital signature.  
The seal is a guarantee for the authenticity  
of the document.

Document ID:  
AE4D331AFE6E411E80693EC78B0ABE2E



## Note 6 Varige driftsmidler

|                                    | <b>Driftsløsøre,<br/>inventar o.a. utstyr</b> | <b>Totalt</b>     |
|------------------------------------|---|-------------------|
| Anskaffelseskost 01.01.            | 12 684 380                                    | 12 684 380        |
| Tilgang                            | 101 829                                       | 101 829           |
| <b>Anskaffelseskost 31.12.2024</b> | <b>12 786 206</b>                             | <b>12 786 205</b> |
| <br>                               |   |                   |
| Akkumulerte avskrivninger 01.01.   | 9 984 303                                     | 9 984 303         |
| Akkumulerte avskrivninger 31.12    | 11 003 637                                    | 11 003 637        |
| <b>Bokført verdi 31.12.2024</b>    | <b>1 782 569</b>                              | <b>1 782 568</b>  |
| <br>                               |   |                   |
| Årets avskrivninger                | 1 019 334                                     | 1 019 334         |
| <b>Avskrivninger</b>               | <b>1 019 334</b>                              | <b>1 019 334</b>  |
| <br>                               |   |                   |
| Økonomisk levetid                  | Inntil 5 år                                   |                   |
| Avskrivningsplan                   | Lineær  |                   |



This file is sealed with a digital signature.  
The seal is a guarantee for the authenticity  
of the document.

Document ID:  
AE4D331AFE6E411E80693EC78B0ABE2E

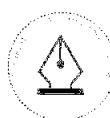


## Note 7 Skatt

| <b>Årets skattekostnad</b>               | <b>2024</b>    | <b>2023</b>       |
|--|----------------|-------------------|
| Resultatført skatt på ordinært resultat: |                |                   |
| Betalbar skatt                           | 0              | 0                 |
| Endring i utsatt skatt                   | 241 128        | -988 101          |
| <b>Skattekostnad ordinært resultat</b>   | <b>241 128</b> | <b>-988 101</b>   |
| Skattepliktig inntekt:                   |                |                   |
| Resultat før skatt                       | 1 096 523      | -4 402 788        |
| Permanente forskjeller                   | -488           | -2 446 744        |
| Endring i midlertidige forskjeller       | -3 321 385     | -2 591 344        |
| Mottatt konsernbidrag                    | 5 615 284      | 6 050 943         |
| Anvendelse av fremførbart underskudd     | -3 389 934     | 0                 |
| <b>Skattepliktig inntekt</b>             | <b>0</b>       | <b>-3 389 933</b> |
| Betalbar skatt i balansen:               |                |                   |
| Betalbar skatt på årets resultat         | -1 235 362     | -1 331 207        |
| Betalbar skatt på mottatt konsernbidrag  | 1 235 362      | 1 331 207         |
| <b>Sum betalbar skatt i balansen</b>     | <b>0</b>       | <b>0</b>          |

Skatteeffekten av midlertidige forskjeller og underskudd til fremføring som har gitt opphav til utsatt skatt og utsatte skattefordeler, spesifisert på typer av midlertidige forskjeller

|   | <b>2024</b>      | <b>2023</b>       | <b>Endring</b>    |
|---|------------------|-------------------|-------------------|
| Varige driftsmidler                             | 1 701 218        | 2 737 556         | 1 036 338         |
| Pensjonspremie/- forpliktelse                   | 3 811 038        | -546 685          | -4 357 723        |
| <b>Sum</b>                                      | <b>5 512 256</b> | <b>2 190 871</b>  | <b>-3 321 385</b> |
| Akkumulert fremførbart underskudd               | 0                | -3 389 934        | -3 389 934        |
| <b>Grunnlag for utsatt skatt / skattefordel</b> | <b>5 512 256</b> | <b>-1 199 063</b> | <b>-6 711 319</b> |
| <b>Utsatt skatt / skattefordel (22 %)</b>       | <b>1 212 696</b> | <b>-263 794</b>   | <b>-1 476 490</b> |



This file is sealed with a digital signature.  
The seal is a guarantee for the authenticity  
of the document.

Document ID:  
AE4D331AFE6E411E80693EC78B0ABE2E



## Note 8 Egenkapital

|                       | Aksjekapital   | Overkurs         | Annen Innskutt egenkapital | Annen egenkapital | Sum egenkapital  |
|-----------------------|----------------|------------------|----------------------------|-------------------|------------------|
| Pr. 31.12.2023        | 100 000        | 16 268 959       | 7 567 635                  | -618 357          | 23 318 237       |
| Årets resultat        |                |                  |                            | 855 395           | 855 395          |
| Konsernbidrag mottatt |                |                  | 4 379 922                  |                   | 4 379 922        |
| Konsernbidrag avgitt  |                | -14 630 691      | -11 947 557                | -237 036          | -26 815 284      |
| <b>Pr 31.12.2024</b>  | <b>100 000</b> | <b>1 638 268</b> | <b>0</b>                   | <b>0</b>          | <b>1 738 270</b> |

## Note 9 Bankinnskudd

Innestående midler på skattetrekkkonto (bundne midler) er på kr. 1 508 560.

## Note 10 Aksjonærer

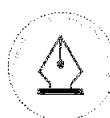
### AKSJEKAPITALEN I HELSEPARTNER REHABILITERING AS PR. 31.12 BESTÅR AV:

|                 | Antall     | Pålydende | Bokført        |
|-----------------|------------|-----------|----------------|
| Ordinære aksjer | 100        | 1 000,0   | 100 000        |
| <b>Sum</b>      | <b>100</b> |           | <b>100 000</b> |

### EIERSTRUKTUR

De største aksjonærene i % pr. 31.12 var:

|                            | Ordinære | Eierandel | Stemmeandel |
|----------------------------|----------|-----------|-------------|
| Helsepartner Nord-Norge AS | 100      | 100,0     | 100,0       |



This file is sealed with a digital signature.  
The seal is a guarantee for the authenticity  
of the document.

Document ID:  
AE4D331AFE6E411E80693EC78B0ABE2E



KPMG AS  
Sjøgata 8  
N-9008 Tromsø

Telephone +47 45 40 40 63  
Internet www.kpmg.no  
Enterprise 935 174 627 MVA

Til generalforsamlingen i Helsepartner Rehabilitering AS

## Uavhengig revisors beretning

### Konklusjon

Vi har revidert årsregnskapet for Helsepartner Rehabilitering AS som består av balanse per 31. desember 2024, resultatregnskap for regnskapsåret avsluttet per denne datoen og noter til årsregnskapet, herunder et sammendrag av viktige regnskapsprinsipper.

### Etter vår mening

- oppfyller årsregnskapet gjeldende lovkrav, og
- gir årsregnskapet et rettvisende bilde av selskapets finansielle stilling per 31. desember 2024, og av dets resultater for regnskapsåret avsluttet per denne datoen i samsvar med regnskapslovens regler og god regnskapsskikk i Norge.

### Grunnlag for konklusjonen

Vi har gjennomført revisjonen i samsvar med International Standards on Auditing (ISA-ene). Våre oppgaver og plikter i henhold til disse standardene er beskrevet nedenfor under *Revisors oppgaver og plikter ved revisjonen av årsregnskapet*. Vi er uavhengige av selskapet i samsvar med kravene i relevante lover og forskrifter i Norge og International Code of Ethics for Professional Accountants (inkludert internasjonale uavhengighetsstandarder) utstedt av International Ethics Standards Board for Accountants (IESBA-reglene), og vi har overholdt våre øvrige etiske forpliktelser i samsvar med disse kravene. Innhentet revisjonsbevis er etter vår vurdering tilstrekkelig og hensiktsmessig som grunnlag for vår konklusjon.

### Styrets og daglig leders ansvar for årsregnskapet

Styret og daglig leder (ledelsen) er ansvarlige for å utarbeide årsregnskapet og for at det gir et rettvisende bilde i samsvar med regnskapslovens regler og god regnskapsskikk i Norge. Ledelsen er også ansvarlig for slik internkontroll som den finner nødvendig for å kunne utarbeide et årsregnskap som ikke inneholder vesentlig feilinformasjon, verken som følge av misligheter eller utilsiktede feil.

Ved utarbeidelsen av årsregnskapet må ledelsen ta standpunkt til selskapets evne til fortsatt drift og opplyse om forhold av betydning for fortsatt drift. Forutsetningen om fortsatt drift skal legges til grunn for årsregnskapet så lenge det ikke er sannsynlig at virksomheten vil bli avvirket.

### Revisors oppgaver og plikter ved revisjonen av årsregnskapet

Vårt mål er å oppnå betryggende sikkerhet for at årsregnskapet som helhet ikke inneholder vesentlig feilinformasjon, verken som følge av misligheter eller utilsiktede feil, og å avgi en revisjonsberetning som inneholder vår konklusjon. Betryggende sikkerhet er en høy grad av sikkerhet, men ingen garanti for at en revisjon utført i samsvar med ISA-ene, alltid vil avdekke vesentlig feilinformasjon. Feilinformasjon kan oppstå som følge av misligheter eller utilsiktede feil. Feilinformasjon er å anse som vesentlig dersom den enkeltvis eller samlet med rimelighet kan forventes å påvirke de økonomiske beslutningene som brukerne foretar på grunnlag av årsregnskapet.

#### Offices in:

© KPMG AS, a Norwegian limited liability company and a member firm of the KPMG global organization of independent member firms affiliated with KPMG International Limited, a private English company limited by guarantee. All rights reserved.

Statsautoriserte revisorer - medlemmer av Den norske Revisorforening

|         |              |            |            |
|---------|--------------|------------|------------|
| Oslo    | Elverum      | Mo i Rana  | Tromsø     |
| Alta    | Finnsnes     | Molde      | Trondheim  |
| Arendal | Hamar        | Sandefjord | Tynset     |
| Bergen  | Haugesund    | Stavanger  | Ulsteinvik |
| Bode    | Knarvik      | Stord      | Ålesund    |
| Drammen | Kristiansand | Straume    |            |

Penneo Dokumentnr0kkt: PE84M-SNGAL-WHZXN-W4DSY-4HF7D-9FPV5



Som del av en revisjon i samsvar med ISA-ene, utøver vi profesjonelt skjønn og utviser profesjonell skepsis gjennom hele revisjonen. I tillegg:

- identifiserer og vurderer vi risikoen for vesentlig feilinformasjon i regnskapet, enten det skyldes misligheter eller utilsiktede feil. Vi utformer og gjennomfører revisjonshandlinger for å håndtere slike risikoer, og innhenter revisjonsbevis som er tilstrekkelig og hensiktsmessig som grunnlag for vår konklusjon. Risikoen for at vesentlig feilinformasjon som følge av misligheter ikke blir avdekket, er høyere enn for feilinformasjon som skyldes utilsiktede feil, siden misligheter kan innebære samarbeid, forfalskning, bevisste utelatelser, uriktige fremstillinger eller overstyring av internkontroll.
- opparbeider vi oss en forståelse av intern kontroll som er relevant for revisjonen, for å utforme revisjonshandlinger som er hensiktsmessige etter omstendighetene, men ikke for å gi uttrykk for en mening om effektiviteten av selskapets interne kontroll.
- evaluerer vi om de anvendte regnskapsprinsippene er hensiktsmessige og om regnskapsestimatene og tilhørende noteopplysninger utarbeidet av ledelsen er rimelige.
- konkluderer vi på om ledelsens bruk av fortsatt drift-forutsetningen er hensiktsmessig, og, basert på innhentede revisjonsbevis, hvorvidt det foreligger vesentlig usikkerhet knyttet til hendelser eller forhold som kan skape tvil av betydning om selskapets evne til fortsatt drift. Dersom vi konkluderer med at det eksisterer vesentlig usikkerhet, kreves det at vi i revisjonsberetningen henleder oppmerksomheten på tilleggsopplysningene i årsregnskapet, eller, dersom slike tilleggsopplysninger ikke er tilstrekkelige, at vi modifierer vår konklusjon. Våre konklusjoner er basert på revisjonsbevis innhentet frem til datoen for revisjonsberetningen. Etterfølgende hendelser eller forhold kan imidlertid medføre at selskapet ikke kan fortsette driften.
- evaluerer vi den samlede presentasjonen, strukturen og innholdet i årsregnskapet, inkludert tilleggsopplysningene, og hvorvidt årsregnskapet gir uttrykk for de underliggende transaksjonene og hendelsene på en måte som gir et rettviseende bilde.

Vi kommuniserer med styret blant annet om det planlagte innholdet i og tidspunkt for revisjonsarbeidet og eventuelle vesentlige funn i revisjonen, herunder vesentlige svakheter i intern kontroll som vi avdekker gjennom revisjonen.

Tromsø, 28. mars 2025

KPMG AS

Stig-Tore Richardsen  
Statsautorisert revisor  
(elektronisk signert)

Penneo Dokumentnr: PE84M-SNGAJ-WHZXN-W4DSY-4HF7D-9FPV5



# PENNEO

Signaturene i dette dokumentet er juridisk bindende. Dokument signert med "Penneo™ - sikker digital signatur". De signerende parter sin identitet er registrert, og er listet nedenfor.

"Med min signatur bekrefter jeg alle datoer og innholdet i dette dokument."

## Richardsen, Stig Tore

Statsautorisert revisor

På vegne av: KPMG AS

Serienummer: no\_bankid:9578-5999-4-1349114

IP: 80.232.xxx.xxx

2025-03-28 14:06:07 UTC



Penneo DokumentID: PE84M-SNGAJ-WHZXN-W4DSY-4HF7D-9FPV5

Dette dokumentet er signert digitalt via **Penneo.com**. De signerte dataene er validert ved hjelp av den matematiske hashverdien av det originale dokumentet. All kryptografisk bevisføring er innebygd i denne PDF-en for fremtidig validering.

Dette dokumentet er forseglet med et kvalifisert elektronisk segl ved bruk av et sertifikat og et tidsstempel fra en kvalifisert tilstjenesteleverandør.

### Slik kan du bekrefte at dokumentet er originalt

Når du åpner dokumentet i Adobe Reader, kan du se at det er sertifisert av **Penneo A/S**. Dette beviser at innholdet i dokumentet ikke har blitt endret siden tidspunktet for signeringen. Bevis for de individuelle signatørens digitale signaturer er vedlagt dokumentet.

Du kan bekrefte de kryptografiske bevisene ved hjelp av Penneos validator, <https://penneo.com/validator>, eller andre valideringsverktøy for digitale signaturer.