



ÅRSREGNSKAPET FOR REGNSKAPSÅRET 2020 - GENERELL INFORMASJON

Enheten

Organisasjonsnummer: 916 514 212
Organisasjonsform: Aksjeselskap
Foretaksnavn: PEER GYNT MASKIN AS
Forretningsadresse: Transportvegen 36
2640 VINSTRA

Regnskapsår

Årsregnskapets periode: 01.01.2020 - 31.12.2020

Konsern

Morselskap i konsern: Nei

Regnskapsregler

Regler for små foretak benyttet: Ja
Benyttet ved utarbeidelsen av årsregnskapet til selskapet: Regnskapslovens alminnelige regler

Årsregnskapet fastsatt av kompetent organ

Bekreftet av representant for selskapet: Leif Ingvar Undheim
Dato for fastsettelse av årsregnskapet: 19.03.2021

Grunnlag for avgivelse

År 2020: Årsregnskapet er elektronisk innlevert
År 2019: Tall er hentet fra elektronisk innlevert årsregnskap fra 2020

Det er ikke krav til at årsregnskapet m.v. som sendes til Regnskapsregisteret er undertegnet. Kontrollen på at dette er utført ligger hos revisor/enhetens øverste organ. Sikkerheten ivaretas ved at innsender har rolle/rettighet for innsending av årsregnskapet via Altinn, og ved at det bekreftes at årsregnskapet er fastsatt av kompetent organ.

Brønnøysundregistrene, 20.07.2022



Resultatregnskap

Beløp i: NOK	Note	2020	2019
RESULTATREGNSKAP			
Inntekter			
Salgsinntekt		51 759 101	58 954 778
Annen driftsinntekt		18 447	135 159
Sum inntekter		51 777 548	59 089 937
Kostnader			
Varekostnad		40 747 923	48 503 411
Lønnskostnad	7	5 796 839	5 546 899
Avskrivning av driftsmidler	1	113 200	113 500
Annen driftskostnad	7	2 364 873	2 419 046
Sum kostnader		49 022 834	56 582 856
Driftsresultat		2 754 714	2 507 081
Finansinntekter og finanskostnader			
Annen renteinntekt		23 982	18 950
Sum finansinntekter		23 982	18 950
Annen rentekostnad		243 065	185 842
Annen finanskostnad		10 105	10 206
Sum finanskostnader		253 170	196 048
Netto finans		-229 188	-177 098
Ordinært resultat før skattekostnad		2 525 526	2 329 983
Skattekostnad på ordinært resultat	6	555 461	513 503
Ordinært resultat etter skattekostnad		1 970 065	1 816 480
Årsresultat		1 970 065	1 816 480
Årsresultat etter minoritetsinteresser		1 970 065	1 816 480
Totalresultat		1 970 065	1 816 480
Overføringer og disponeringer			



Resultatregnskap

Beløp i: NOK	Note	2020	2019
Konsernbidrag		1 697 703	
Avsatt til annen egenkapital		272 362	1 816 480
Sum overføringer og disponeringer		1 970 065	1 816 480



Balanse

Beløp i: NOK	Note	2020	2019
BALANSE - EIENDELER			
Anleggsmidler			
Immaterielle eiendeler			
Utsatt skattefordel	6	167 332	243 954
Sum immaterielle eiendeler		167 332	243 954
Varige driftsmidler			
Driftsløsøre, inventar o.a. utstyr		315 600	428 800
Sum varige driftsmidler	1, 2	315 600	428 800
Sum anleggsmidler		482 932	672 754
Omløpsmidler			
Varer			
Sum varer	2	17 594 730	21 829 631
Fordringer			
Kundefordringer	2, 3	3 842 356	4 360 446
Andre kortsiktige fordringer		64 529	612 265
Sum fordringer		3 906 885	4 972 711
Bankinnskudd, kontanter og lignende			
Bankinnskudd, kontanter o.l.	7	229 034	270 947
Sum bankinnskudd, kontanter og lignende		229 034	270 947
Sum omløpsmidler		21 730 650	27 073 289
SUM EIENDELER		22 213 582	27 746 043
BALANSE - EGENKAPITAL OG GJELD			
Egenkapital			
Innskutt egenkapital			
Aksjekapital	4, 5	2 000 000	2 000 000
Sum innskutt egenkapital		2 000 000	2 000 000



Balanse

Beløp i: NOK	Note	2020	2019
Opptjent egenkapital			
Annen egenkapital	4	3 441 986	4 169 624
Sum opptjent egenkapital		3 441 986	4 169 624
Sum egenkapital		5 441 986	6 169 624
Sum langsiktig gjeld		0	0
Kortsiktig gjeld			
Gjeld til kredittinstitusjoner	2	5 126 555	
Leverandørgjeld		7 761 802	15 777 088
Betalbar skatt	6		509 983
Skyldig offentlige avgifter		910 629	2 315 898
Kortsiktig konserngjeld	3	2 176 542	1 700 000
Annen kortsiktig gjeld		796 068	1 273 449
Sum kortsiktig gjeld		16 771 597	21 576 418
Sum gjeld		16 771 597	21 576 418
SUM EGENKAPITAL OG GJELD		22 213 582	27 746 043



Brønnøysundregistrene

ÅRSREGNSKAP FOR REGNSKAPSÅRET 2020 - GENERELL INFORMASJON

Journalnummer: 2021 661510

Enheten

Organisasjonsnummer: 916 514 212
Organisasjonsform: Aksjeselskap
Foretaksnavn: PEER GYNT MASKIN AS
Forretningsadresse: Transportvegen 36
2640 VINSTRA

Regnskapsår

Årsregnskapets periode: 01.01.2020 - 31.12.2020

Konsern

Morselskap i konsern: Nei

Regnskapsregler

Regler for små foretak benyttet: Ja
Benyttet ved utarbeidelsen av
årsregnskapet til selskapet: Regnskapslovens alminnelige regler

Årsregnskapet fastsatt av kompetent organ

Bekreftet av representant for selskapet: Leif Ingvar Undheim
Dato for fastsettelse av årsregnskapet: 19.03.2021

Grunnlag for avgivelse

År 2020: Årsregnskap er elektronisk innlevert.
År 2019: Tall er hentet fra elektronisk innlevert årsregnskap fra 2020.

Det er ikke krav til at årsregnskapet m.v. som sendes til Regnskapsregisteret er undertegnet. Kontrollen på at dette er utført ligger hos revisor/enhetens øverste organ. Sikkerheten ivaretas ved at innsender har rolle/rettighet for innsending av årsregnskapet via Altinn, og ved at det bekreftes at årsregnskapet er fastsatt av kompetent organ.

Brønnøysundregistrene, 02.09.2021



Organisasjonsnr: 916 514 212
PEER GYNT MASKIN AS

RESULTATREGNSKAP

Beløp i: NOK	Note	2020	2019
RESULTATREGNSKAP			
Inntekter			
Salgsinntekt		51 759 101	58 954 778
Annen driftsinntekt		18 447	135 159
Sum inntekter		51 777 548	59 089 937
Kostnader			
Varekostnad		40 747 923	48 503 411
Lønnskostnad	7	5 796 839	5 546 899
Avskrivning av driftsmidler	1	113 200	113 500
Annen driftskostnad	7	2 364 873	2 419 046
Sum kostnader		49 022 834	56 582 856
Driftsresultat		2 754 714	2 507 081
Finansinntekter og finanskostnader			
Annen renteinntekt		23 982	18 950
Sum finansinntekter		23 982	18 950
Annen rentekostnad		243 065	185 842
Annen finanskostnad		10 105	10 206
Sum finanskostnader		253 170	196 048
Netto finans		-229 188	-177 098
Ordinært resultat før skattekostnad			
Skattekostnad på ordinært resultat	6	555 461	513 503
Ordinært resultat etter skattekostnad		1 970 065	1 816 480
Årsresultat		1 970 065	1 816 480
Årsresultat etter minoritetsinteresser		1 970 065	1 816 480
Totalresultat		1 970 065	1 816 480
Overføringer og disponeringer			
Konsernbidrag		1 697 703	
Avsatt til annen egenkapital		272 362	1 816 480
Sum overføringer og disponeringer		1 970 065	1 816 480



Organisasjonsnr: 916 514 212
PEER GYNT MASKIN AS

BALANSE

Beløp i: NOK	Note	2020	2019
BALANSE - EIENDELER			
Anleggsmidler			
Immaterielle eiendeler			
Utsatt skattefordel	6	167 332	243 954
Sum immaterielle eiendeler		167 332	243 954
Varige driftsmidler			
Driftsløsøre, inventar o. a. utstyr			
Sum varige driftsmidler	1, 2	315 600	428 800
Sum anleggsmidler		482 932	672 754
Omløpsmidler			
Varer			
Sum varer	2	17 594 730	21 829 631
Fordringer			
Kundefordringer	2, 3	3 842 356	4 360 446
Andre kortsiktige fordringer		64 529	612 265
Sum fordringer		3 906 885	4 972 711
Bankinnskudd, kontanter og lignende			
Bankinnskudd, kontanter o. l.	7	229 034	270 947
Sum bankinnskudd, kontanter og lignende		229 034	270 947
Sum omløpsmidler		21 730 650	27 073 289
SUM EIENDELER		22 213 582	27 746 043
BALANSE - EGENKAPITAL OG GJELD			
Egenkapital			
Innskutt egenkapital			
Aksjekapital	4, 5	2 000 000	2 000 000
Sum innskutt egenkapital		2 000 000	2 000 000
Opptjent egenkapital			
Annen egenkapital	4	3 441 986	4 169 624
Sum opptjent egenkapital		3 441 986	4 169 624
Sum egenkapital		5 441 986	6 169 624



Sum langsiktig gjeld		0	0
Kortsiktig gjeld			
Gjeld til			
kredittinstitusjoner	2	5 126 555	
Leverandørgjeld		7 761 802	15 777 088
Betalbar skatt	6		509 983
Skyldig offentlige avgifter		910 629	2 315 898
Kortsiktig konserngjeld	3	2 176 542	1 700 000
Annen kortsiktig gjeld		796 068	1 273 449
Sum kortsiktig gjeld		16 771 597	21 576 418
Sum gjeld		16 771 597	21 576 418
SUM EGENKAPITAL OG GJELD		22 213 582	27 746 043



Organisasjonsnr: 916 514 212
PEER GYNT MASKIN AS

NOTEOPPLYSNINGER - SELSKAP - alle poster oppgitt i hele tall

Note

Antall årsverk i regnskapsåret

Virksomheten har hatt følgende antall årsverk:
12.00



Til generalforsamlingen i Peer Gynt Maskin AS

Uttalelse om revisjonen av årsregnskapet

Vi har revidert Peer Gynt Maskin AS' årsregnskap som består av balanse per 31. desember 2020, resultatregnskap for regnskapsåret avsluttet per denne datoen og noter til årsregnskapet, herunder et sammendrag av viktige regnskapsprinsipper.

Etter vår mening er det medfølgende årsregnskapet avgitt i samsvar med lov og forskrifter og gir et rettviseende bilde av selskapets finansielle stilling per 31. desember 2020, og av dets resultater for regnskapsåret avsluttet per denne datoen i samsvar med regnskapslovens regler og god regnskapsskikk i Norge.

Vi har gjennomført revisjonen i samsvar med lov, forskrift og god revisjonsskikk i Norge, herunder de internasjonale revisjonsstandardene International Standards on Auditing (ISA-ene). Våre oppgaver og plikter i henhold til disse standardene er beskrevet i Revisors oppgaver og plikter ved revisjon av årsregnskapet. Vi er uavhengige av selskapet slik det kreves i lov og forskrift, og har overholdt våre øvrige etiske forpliktelser i samsvar med disse kravene. Etter vår oppfatning er innhentet revisjonsbevis tilstrekkelig og hensiktsmessig som grunnlag for vår konklusjon.

Styret og daglig leder (ledelsen) er ansvarlig for å utarbeide årsregnskapet i samsvar med lov og forskrifter, herunder for at det gir et rettviseende bilde i samsvar med regnskapslovens regler og god regnskapsskikk i Norge. Ledelsen er også ansvarlig for slik internkontroll som den finner nødvendig for å kunne utarbeide et årsregnskap som ikke inneholder vesentlig feilinformasjon, verken som følge av misligheter eller utilsiktede feil.

Ved utarbeidelsen av årsregnskapet må ledelsen ta standpunkt til selskapets evne til fortsatt drift og opplyse om forhold av betydning for fortsatt drift. Forutsetningen om fortsatt drift skal legges til grunn for årsregnskapet så lenge det ikke er sannsynlig at virksomheten vil bli avvirket.

Vårt mål med revisjonen er å oppnå betryggende sikkerhet for at årsregnskapet som helhet ikke inneholder vesentlig feilinformasjon, verken som følge av misligheter eller utilsiktede feil, og å avgi en revisjonsberetning som inneholder vår konklusjon. Betryggende sikkerhet er en høy grad av sikkerhet, men ingen garanti for at en revisjon utført i samsvar med lov, forskrift og god revisjonsskikk i Norge, herunder ISA-ene, alltid vil avdekke vesentlig feilinformasjon som eksisterer. Feilinformasjon kan oppstå som følge av misligheter eller utilsiktede feil. Feilinformasjon blir vurdert som vesentlig dersom den enkeltvis eller samlet med rimelighet kan forventes å påvirke økonomiske beslutninger som brukerne foretar basert på årsregnskapet.

PricewaterhouseCoopers AS, Kanalsletta 8, Postboks 8017, NO-4068 Stavanger

T: 02316, org. no.: 987 009 713 MVA, www.pwc.no

Statsautoriserte revisorer, medlemmer av Den norske Revisorforening og autorisert regnskapsførererselskap



Uavhengig revisors beretning - Peer Gynt Maskin AS



For videre beskrivelse av revisors oppgaver og plikter vises det til:
<https://revisorforeningen.no/revisjonsberetninger>

Uttalelse om andre lovmessige krav

Basert på vår revisjon av årsregnskapet som beskrevet ovenfor, og kontrollhandlinger vi har funnet nødvendig i henhold til internasjonal standard for attestasjonsoppdrag (ISAE) 3000 «Attestasjonsoppdrag som ikke er revisjon eller forenklet revisorkontroll av historisk finansiell informasjon», mener vi at ledelsen har oppfylt sin plikt til å sørge for ordentlig og oversiktlig registrering og dokumentasjon av selskapets regnskapsopplysninger i samsvar med lov og god bokføringskikk i Norge.

Stavanger, 19. mars 2020
PricewaterhouseCoopers AS

Arne Birkeland
Statsautorisert revisor



Resultatregnskap			
Peer Gynt Maskin AS			
	Note	2020	2019
Driftsinntekter og driftskostnader			
Salgsinntekt		51 759 101	58 954 778
Annen driftsinntekt		18 447	135 159
Sum driftsinntekter		51 777 548	59 089 937
Varekostnad		40 747 923	48 503 411
Lønnskostnad	7	5 796 839	5 546 899
Avskrivning av driftsmidler	1	113 200	113 500
Annen driftskostnad	7	2 364 873	2 419 046
Sum driftskostnader		49 022 834	56 582 856
Driftsresultat		2 754 714	2 507 081
Finansinntekter og finanskostnader			
Annen renteinntekt		23 982	18 950
Annen rentekostnad		243 065	185 842
Annen finanskostnad		10 105	10 206
Resultat av finansposter		-229 188	-177 098
Ordinært resultat før skattekostnad		2 525 526	2 329 983
Skattekostnad på ordinært resultat	6	555 461	513 503
Årsresultat		1 970 065	1 816 480
Overføringer			
Avsatt konsernbidrag		1 697 703	0
Avsatt til annen egenkapital		272 362	1 816 480
Sum overføringer		1 970 065	1 816 480
Tilleggsutbytte		1 000 000	0





Balanse			
Peer Gynt Maskin AS			
Eiendeler	Note	2020	2019
Anleggsmidler			
Immaterielle eiendeler			
Utsatt skattefordel	6	167 332	243 954
Sum immaterielle eiendeler		167 332	243 954
Varige driftsmidler			
Driftsløsøre, inventar o.a. utstyr		315 600	428 800
Sum varige driftsmidler	1, 2	315 600	428 800
Sum anleggsmidler		482 932	672 754
Omløpsmidler			
Lager av varer og annen beholdning	2	17 594 730	21 829 631
Fordringer			
Kundefordringer	2, 3	3 842 356	4 360 446
Andre kortsiktige fordringer		64 529	612 265
Sum fordringer		3 906 885	4 972 711
Bankinnskudd, kontanter o.l.	7	229 034	270 947
Sum omløpsmidler		21 730 650	27 073 289
Sum eiendeler		22 213 582	27 746 043




Balanse			
Peer Gynt Maskin AS			
	Note	2020	2019
Egenkapital og gjeld			
Egenkapital			
Innskutt egenkapital			
Aksjekapital	4, 5	2 000 000	2 000 000
Sum innskutt egenkapital		2 000 000	2 000 000
Opptjent egenkapital			
Annen egenkapital	4	3 441 986	4 169 624
Sum opptjent egenkapital		3 441 986	4 169 624
Sum egenkapital		5 441 986	6 169 624
Gjeld			
Kortsiktig gjeld			
Gjeld til kredittinstitusjoner	2	5 126 555	0
Leverandørgjeld		7 761 802	15 777 088
Betalbar skatt	6	0	509 983
Skyldig offentlige avgifter		910 629	2 315 898
Konserngjeld	3	2 176 542	1 700 000
Annen kortsiktig gjeld		796 068	1 273 449
Sum kortsiktig gjeld		16 771 597	21 576 418
Sum gjeld		16 771 597	21 576 418
Sum egenkapital og gjeld		22 213 582	27 746 043

19.03.2021
Styret i Peer Gynt Maskin AS


Nelli Margot Budsberg
daglig leder


Ola Frang Wetten
styreleder


Bjørn Rygg
styremedlem

Peer Gynt Maskin AS Side 2



Peer Gynt Maskin AS

Noter til årsregnskapet for 2020

Regnskapsprinsipper

Peer Gynt Maskin AS er et aksjeselskap registrert i Norge. Selskapets hovedkontor er lokalisert på Vinstra. Selskapet er en del av JTS AS konsernet som er et underkonsern av BR Industrier AS. Konsernregnskapet kan fås utlevert på BR Industrier AS sltt hovedkontor, adressen er Forusbeien 210, 4313 Sandnes.

Årsregnskapet er satt opp i samsvar med regnskapsloven og utarbeidet etter NRS(B) God regnskapsskikk for små foretak.

Driftsinntekter og kostnader

Inntektsføring skjer etter opptjeningsprinsippet som normalt vil være leveringstidspunktet for varer og tjenester. Kostnader medtas etter sammenstillingsprinsippet, dvs. at kostnader medtas i samme periode som tilhørende inntekter inntektsføres.

Hovedregel for vurdering og klassifisering av eiendeler og gjeld

Eiendeler bestemt til varig eie eller bruk er klassifisert som anleggsmidler. Andre eiendeler er klassifisert som omløpsmidler. Fordringer som skal tilbakebetales innen ett år, er uansett klassifisert som omløpsmidler. Ved klassifisering av kortsiktig og langsiktig gjeld er analoge kriterier lagt til grunn.

Anleggsmidler vurderes til anskaffelseskost, men nedskrives til virkelig verdi når verdifallet forventes ikke å være forbigående. Anleggsmidler med begrenset økonomisk levetid avskrives etter en fornuftig avskrivningsplan. Langsiktig og kortsiktig gjeld balanseføres til nominelt mottatt beløp på etableringstidspunktet. Omløpsmidler vurderes til laveste av anskaffelseskost og virkelig verdi.

Varige driftsmidler

Varige driftsmidler avskrives over forventet økonomisk levetid. Avskrivningene er som hovedregel fordelt lineært over antatt økonomisk levetid.

Varer

Varer er vurdert til det laveste av anskaffelseskost og netto salgsverdi. Netto salgspris er estimert salgspris ved ordinær drift fratrukket estimerte utgifter til ferdigstillelse, markedsføring og distribusjon. Anskaffelseskost for helvare tilordnes individuell. Anskaffelseskost for øvrige varer tilordnes etter glidende gjennomsnitt. Det foretas nedskrivning for påregnelig ukurans.

Fordringer

Kundefordringer og andre fordringer oppføres til pålydende etter fradrag for avsetning til forventet tap. Avsetning til tap gjøres på grunnlag av en individuell vurdering av de enkelte fordringene. I tillegg gjøres det for øvrige kundefordringer en uspesifisert avsetning for å dekke antatt tap.

Garantier, servicearbeid og reklamasjoner

Det er avsatt til forventede garantikostnader. Garantiafsetningen er i balansen oppført under annen kortsiktig gjeld.

Skatt

Skattene kostnadsføres når de påløper, dvs. at skattekostnaden er knyttet til det regnskapsmessige resultat før skatter. Skattekostnaden består av betalbar skatt og endring i utsatt skatt. Utsatt skatt i balansen beregnes på grunnlag av midlertidige forskjeller mellom regnskapsmessige og skattemessige verdier. Årsaken til at utsatt skatt/skattefordel oppstår, er ulik periodisering av det regnskapsmessige og det skattemessige resultatet. Selskapet velger å balanseføre utsatt skattefordel.



Peer Gynt Maskin AS

Noter til årsregnskapet for 2020

Note 1 Varige driftsmidler

Varige driftsmidler	Driftsløsøre, inventar o.a utstyr.	Sum
Anskaffelseskost 01.01.	710 800	710 800
Tilgang	0	0
Avgang	0	0
Anskaffelseskost 31.12.	710 800	710 800
Akkumulerte avskrivninger 31.12.	395 200	395 200
Balanseført verdi 31.12.	315 600	315 600
	0	0
Årets avskrivninger	113 200	113 200
Forventet økonomisk levetid	0-5 år	
Avskrivningsplan	Lineær	

Note 2 Fordringer, gjeld og garantiforpliktelser

Gjeld som er sikret ved pant o.l.	2020	2019
Gjeld til kredittinstitusjoner	5 126 555	0
Sum	5 126 555	0

Selskapets trekkrettighet på kassekreditt har en grense på kr. 7 000 000. Som sikkerhet for trekkrettigheten har selskapet stillet pant i varelager med inntil kr. 7 000 000, kundefordringer med inntil kr. 4 000 000, flåtepant med inntil kr. 7 000 000 og driftstilbehør med inntil kr. 7 000 000.

Balanseført verdi av eiendeler pantsatt for egen gjeld:	2020	2019
Varige driftsmidler	315 600	428 800
Varelager	17 594 730	21 829 631
Kundefordringer	3 842 356	4 360 446
Sum	21 752 686	26 618 877



Peer Gynt Maskin AS

Noter til årsregnskapet for 2020

Note 3 Mellomværende med selskap i samme konsern m.v.

Fordringer på selskap i samme konsern	2020	2019
<i>Inkludert i kundefordringer</i>	126 000	1 425 259
Gjeld til selskap i samme konsern	2020	2019
Konserngjeld		
Avsatt konsernbidrag	2 176 542	0
Øvrig konserngjeld	0	1 700 000
Sum	2 176 542	1 700 000

Note 4 Egenkapital

Årets endring i egenkapital	Aksejekapital	Annen opptjent egenkapital	Sum
Egenkapital 01.01.	2 000 000	4 169 624	6 169 624
Årets resultat	0	1 970 065	1 970 065
Tilleggsutbytte	0	-1 000 000	-1 000 000
Avsatt konsernbidrag	0	-1 697 703	-1 697 703
Egenkapital 31.12.	2 000 000	3 441 986	5 441 986

Note 5 Aksjekapital og aksjonærinformasjon

Aksejekapitalen på kr. 2 000 000 består av 2 000 aksjer á kr. 1 000.

Oversikt over de største aksjonærene 31.12:

	Antall	Eierandel
JTS AS	2 000	100,0 %
Totalt antall aksjer	2 000	100,0 %

Styremedlem Bjørn Rygg eier indirekte 72% av aksjene og stemmene i selskapet.
Styreleder Ola Frang Wetten eier indirekte 6% av aksjene og stemmene i selskapet.



Peer Gynt Maskin AS

Noter til årsregnskapet for 2020

Note 6 Skatt

Beregning av utsatt skatt/utsatt skattefordel	2020	2019	Endring
Midlertidige forskjeller			
Varige driftsmidler	41 198	77 018	35 820
Varebeholdning	-865 000	-1 000 000	-335 000
Fordringer	-100 000	-100 000	0
Avsetninger mv	-36 800	-85 900	-49 100
Netto midlertidige forskjeller	-760 602	-1 108 882	-348 280
Underskudd til fremføring	0	0	0
Grunnlag utsatt skattefordel i balansen	-760 602	-1 108 882	-348 280
Utsatt skattefordel i balansen	-167 332	-243 954	76 622
Benyttet skattesats	22 %	22 %	
Grunnlag for skattekostnad, endring i utsatt skatt og betalbar sk	2020	2019	
Resultat før skattekostnad	2 525 526	2 329 983	
Permanente forskjeller	-703	4 121	
Endring i midlertidige resultatforskjeller	-348 280	-15 998	
Grunnlag for betalbar skatt på årets resultat (A)	2 176 542	2 318 106	
Avgitt konsernbidrag	-2 176 542	0	
Skattepliktig inntekt (grunnlag for betalbar skatt i balansen)	0	2 318 106	
Betalbar skatt i balansen (22%)	0	509 983	
Fordeling av skattekostnaden	2020	2019	
Betalbar skatt på årets resultat (A x 22% / 23%)	478 839	509 983	
Endring i utsatt skatt/skattefordel fra midlertidige resultat forskjeller	76 622	3 520	
Skattekostnad	555 461	513 503	



Peer Gynt Maskin AS

Noter til årsregnskapet for 2020

Note 7 Lønnskostnader, antall ansatte, godtgjørelser, lån til ansatte mm.

Lønnskostnader	2020	2019
Lønninger	5 119 582	4 764 578
Arbeidsgiveravgift	507 353	516 773
Pensjonskostnader	86 714	82 826
Andre ytelser	84 190	182 722
Sum	5 796 839	5 546 899

Gjennomsnittlig antall årsverk: 12 13

Ytelser til ledende personer

Lønn og godtgjørelse	607 552	613 442
Annen godtgjørelse	1 584	1 569

Obligatorisk tjenestepensjon

Selskapet er pliktig å ha tjenstepensjonsordning etter lov om obligatorisk tjenestepensjon. Selskapets pensjonsordninger tilfredsstiller kravene i denne loven.

Skattetrekk

Av selskapets bankinnskudd ved årskiftet utgjorde 187 943 bundne skattetrekkemidler.

Kostnadsført godtgjørelse til revisor	2020	2019
Lovpålagt revisjon	37 500	49 949
Teknisk bistand med ligningspapir	18 204	13 000
Sum godtgjørelse til revisor	55 704	62 949

Note 8 Hendelser etter balansedagen

Hendelsen med COVID 19 som dukket opp i 2020, vil kunne skape usikkerhet rundt forretningsdriften i selskapet. Slik vi ser det nå vil selskapet være i stand til å levere varer og tjenester som normalt i 2020. Kapitalsituasjonen i selskapet er og under kontroll. Størst risiko vil ligge på virkning av valutaendringer, og hvordan dette vil slå inn på etterspørselen utover i 2020. Selskapet har foretatt nødvendige tilpasninger i driften for å kunne være bedre rustet til å møte eventuelle markedsendringer som følge av COVID 19.

Utenom dette er det ikke spesielle hendelser etter balansedagen som vil påvirke selskapets virksomhet i vesentlig grad.