



ÅRSREGNSKAPET FOR REGNSKAPSÅRET 2025 - GENERELL INFORMASJON

Enheten

Organisasjonsnummer: 991 448 047
Organisasjonsform: Aksjeselskap
Foretaksnavn: NYHAV AS
Forretningsadresse: 8093 KJERRINGØY

Regnskapsår

Årsregnskapets periode: 01.01.2025 - 31.12.2025

Konsern

Morselskap i konsern: Nei

Regnskapsregler

Regler for små foretak benyttet: Ja
Benyttet ved utarbeidelsen av årsregnskapet til selskapet: Regnskapslovens alminnelige regler

Årsregnskapet fastsatt av kompetent organ

Bekreftet av representant for selskapet: Tore Jonny Johansen
Dato for fastsettelse av årsregnskapet: 19.03.2026

Grunnlag for avgivelse

År 2025: Årsregnskapet er elektronisk innlevert
År 2024: Tall er hentet fra elektronisk innlevert årsregnskap fra 2025

Det er ikke krav til at årsregnskapet m.v. som sendes til Regnskapsregisteret er undertegnet. Kontrollen på at dette er utført ligger hos revisor/enhetens øverste organ. Sikkerheten ivaretas ved at innsender har rolle/rettighet for innsending av årsregnskapet via Altinn, og ved at det bekreftes at årsregnskapet er fastsatt av kompetent organ.

Brønnøysundregistrene, 22.03.2026



Resultatregnskap

Beløp i: NOK	Note	2025	2024
RESULTATREGNSKAP			
Inntekter			
Salgsinntekt		2 189 328	2 270 978
Annen driftsinntekt		42 624	27 860
Sum inntekter		2 231 952	2 298 838
Kostnader			
Varekostnad		196 683	214 617
Lønnskostnad	1, 2	1 045 182	1 068 735
Avskrivning på varige driftsmidler og immaterielle eiendeler	3	123 701	123 701
Annen driftskostnad		416 906	495 103
Sum kostnader		1 782 473	1 902 156
Driftsresultat		449 480	396 682
Finansinntekter og finanskostnader			
Annen renteinntekt		8 386	8 685
Annen finansinntekt		8 563	8 050
Sum finansinntekter		16 949	16 735
Annen rentekostnad		117 448	136 202
Sum finanskostnader		117 448	136 202
Netto finans		-100 499	-119 467
Resultat før skattekostnad		348 980	277 216
Skattekostnad	4, 5	77 176	61 225
Årsresultat		271 804	215 991
Annen egenkapital	6	271 804	215 991



Balanse

Beløp i: NOK	Note	2025	2024
BALANSE - EIENDELER			
Anleggsmidler			
Immaterielle eiendeler			
Sum immaterielle eiendeler		0	0
Varige driftsmidler			
Maskiner og anlegg	3, 7	320 105	341 806
Skip, rigger, fly og lignende	3, 7	1 733 333	1 813 333
Driftsløsøre, inventar, verktøy, kontormaskiner, ol.	3	71 500	93 500
Sum varige driftsmidler		2 124 938	2 248 639
Finansielle anleggsmidler			
Sum finansielle anleggsmidler		0	0
Sum anleggsmidler		2 124 938	2 248 639
Omløpsmidler			
Varer			
Fordringer			
Kundefordringer		418	40 185
Andre kortsiktige fordringer		47 055	41 847
Sum fordringer		47 473	82 032
Investeringer			
Sum investeringer		0	0
Bankinnskudd, kontanter og lignende			
Bankinnskudd, kontanter og lignende		2 672 849	2 594 957
Sum bankinnskudd, kontanter og lignende		2 672 849	2 594 957
Sum omløpsmidler		2 720 322	2 676 989
SUM EIENDELER		4 845 260	4 925 628



Balanse

Beløp i: NOK	Note	2025	2024
BALANSE - EGENKAPITAL OG GJELD			
Egenkapital			
Innskutt egenkapital			
Aksjekapital	6, 8	100 000	100 000
Sum innskutt egenkapital		100 000	100 000
Opptjent egenkapital			
Annen egenkapital	6	2 312 211	2 040 407
Sum opptjent egenkapital		2 312 211	2 040 407
Sum egenkapital		2 412 211	2 140 407
Gjeld			
Langsiktig gjeld			
Utsatt skatt	4, 5	307 879	306 574
Sum avsetninger for forpliktelser		307 879	306 574
Annen langsiktig gjeld			
Gjeld til kredittinstitusjoner	7	1 437 500	1 687 500
Sum annen langsiktig gjeld		1 437 500	1 687 500
Kortsiktig gjeld			
Leverandørgjeld		26 408	65 604
Betalbar skatt	4	75 871	54 572
Skyldige offentlige avgifter		184 494	201 690
Annen kortsiktig gjeld		400 897	469 282
Sum kortsiktig gjeld		687 670	791 147
Sum gjeld		2 433 049	2 785 221
SUM EGENKAPITAL OG GJELD		4 845 260	4 925 628



Brønnøysundregistrene

ÅRSREGNSKAP FOR REGNSKAPSÅRET 2025 - GENERELL INFORMASJON

Journalnummer: 2026 346469

Virksomheten

Organisasjonsnummer: 991 448 047
Organisasjonsform: Aksjeselskap
Foretaksnavn: NYHAV AS
8093 KJERRINGØY

Regnskapsår

Årsregnskapets periode: 01.01.2025 - 31.12.2025

Konsern

Morselskap i konsern: Nei

Regnskapsregler

Regler for små foretak benyttet: Ja
Benyttet ved utarbeidelsen av årsregnskapet: Regnskapslovens alminnelige regler

Årsregnskapet fastsatt av kompetent organ

Bekreftet av: Tore Jonny Johansen
Dato for fastsettelse av årsregnskapet: 19.03.2026

Revisjon

Selskapet har besluttet at årsregnskapet ikke skal revideres: Ja
Årsregnskapet er utarbeidet av ekstern autorisert regnskapsfører: Ja
Ekstern autorisert regnskapsfører har i løpet av regnskapsåret bistått ved den løpende regnskapsføringen eller utført andre tjenester for selskapet enn å utarbeide årsregnskapet: Ja

Grunnlag for avgivelse

År 2025: Årsregnskap er elektronisk innlevert.
År 2024: Tall er hentet fra elektronisk innlevert årsregnskap fra 2025.

Virksomheten sitt øverste organ er ansvarlig for at årsregnskapet er signert. Det er mulig å levere årsregnskap uten signatur fordi sikkerheten for rett rapportering er ivaretatt ved at innsenderen har rolle/rettighet for innsending i Altinn. Navnet på representanten, som bekrefter at årsregnskapet er godkjent, er i tillegg oppgitt.

Brønnøysundregistrene, 21.03.2026

Brønnøysundregistrene
Postadresse: Postboks 900, 8910 Brønnøysund
Telefon: 75 00 75 00
E-post: firmapost@brreg.no Internett: www.brreg.no
Organisasjonsnummer: 974 760 673



Organisasjonsnr: 991 448 047
NYHAV AS

RESULTATREGNSKAP

Beløp i: NOK	Note	2025	2024
RESULTATREGNSKAP			
Inntekter			
Salgsinntekt		2 189 328	2 270 978
Annen driftsinntekt		42 624	27 860
Sum inntekter		2 231 952	2 298 838
Kostnader			
Varekostnad		196 683	214 617
Lønnskostnad	1, 2	1 045 182	1 068 735
Avskrivning på varige driftsmidler og immaterielle eiendeler	3	123 701	123 701
Annen driftskostnad		416 906	495 103
Sum kostnader		1 782 473	1 902 156
Driftsresultat		449 480	396 682
Finansinntekter og finanskostnader			
Annen renteinntekt		8 386	8 685
Annen finansinntekt		8 563	8 050
Sum finansinntekter		16 949	16 735
Annen rentekostnad		117 448	136 202
Sum finanskostnader		117 448	136 202
Netto finans		-100 499	-119 467
Resultat før skattekostnad		348 980	277 216
Skattekostnad	4, 5	77 176	61 225
Årsresultat		271 804	215 991
Annen egenkapital	6	271 804	215 991



Organisasjonsnr: 991 448 047
NYHAV AS

BALANSE

Beløp i: NOK	Note	2025	2024
--------------	------	------	------

BALANSE - EIENDELER

Anleggsmidler

Immaterielle eiendeler

Sum immaterielle eiendeler		0	0
----------------------------	--	---	---

Varige driftsmidler

Maskiner og anlegg	3, 7	320 105	341 806
--------------------	------	---------	---------

Skip, rigger, fly og lignende	3, 7	1 733 333	1 813 333
-------------------------------	------	-----------	-----------

Driftsløsøre, inventar, verktøy, kontormaskiner, ol.	3	71 500	93 500
--	---	--------	--------

Sum varige driftsmidler		2 124 938	2 248 639
-------------------------	--	-----------	-----------

Finansielle anleggsmidler

Sum finansielle anleggsmidler		0	0
-------------------------------	--	---	---

Sum anleggsmidler		2 124 938	2 248 639
-------------------	--	-----------	-----------

Omløpsmidler

Varer

Fordringer

Kundefordringer		418	40 185
-----------------	--	-----	--------

Andre kortsiktige fordringer		47 055	41 847
------------------------------	--	--------	--------

Sum fordringer		47 473	82 032
----------------	--	--------	--------

Investeringer

Sum investeringer		0	0
-------------------	--	---	---

Bankinnskudd, kontanter og lignende

Bankinnskudd, kontanter og lignende		2 672 849	2 594 957
-------------------------------------	--	-----------	-----------

Sum bankinnskudd, kontanter og lignende		2 672 849	2 594 957
---	--	-----------	-----------

Sum omløpsmidler		2 720 322	2 676 989
------------------	--	-----------	-----------

SUM EIENDELER		4 845 260	4 925 628
---------------	--	-----------	-----------

BALANSE - EGENKAPITAL OG GJELD

Egenkapital

Innskutt egenkapital



Aksjekapital	6, 8	100 000	100 000
Sum innskutt egenkapital		100 000	100 000
Opptjent egenkapital			
Annen egenkapital	6	2 312 211	2 040 407
Sum opptjent egenkapital		2 312 211	2 040 407
Sum egenkapital		2 412 211	2 140 407
Gjeld			
Langsiktig gjeld			
Utsatt skatt	4, 5	307 879	306 574
Sum avsetninger for forpliktelseser		307 879	306 574
Annen langsiktig gjeld			
Gjeld til kredittinstitusjoner	7	1 437 500	1 687 500
Sum annen langsiktig gjeld		1 437 500	1 687 500
Kortsiktig gjeld			
Leverandørgjeld		26 408	65 604
Betalbar skatt	4	75 871	54 572
Skyldige offentlige avgifter		184 494	201 690
Annen kortsiktig gjeld		400 897	469 282
Sum kortsiktig gjeld		687 670	791 147
Sum gjeld		2 433 049	2 785 221
SUM EGENKAPITAL OG GJELD		4 845 260	4 925 628



Organisasjonsnr: 991 448 047
NYHAV AS

NOTEOPPLYSNINGER - SELSKAP - alle poster oppgitt i hele tall

Note

Regnskapsprinsipper

Årsregnskapet er satt opp i samsvar med regnskapsloven og god regnskapsskikk for små foretak.

Salgsinntekter

Inntektsføring ved salg av

varer skjer på leveringstidspunktet. Tjenester inntektsføres etter hvert som de leveres.

Klassifisering og vurdering av balanseposter

Anleggsmidler

er eiendeler bestemt til varig eie eller bruk. Eiendeler som er knyttet til varekretsløpet er klassifisert som omløpsmidler. Fordringer klassifiseres som omløpsmidler hvis de forfaller til betaling innen ett år etter transaksjonsdagen. Tilsvarende klassifiseres gjeld som kortsiktig hvis gjelden forfaller til betaling innen ett år. Langsiktig gjeld er gjeld som forfaller senere enn ett år etter transaksjonsdagen. Første års avdrag på langsiktige fordringer og langsiktig gjeld klassifiseres likevel ikke som omløpsmiddel og kortsiktig gjeld.

Omløpsmidler vurderes til laveste av

anskaffelseskost og virkelig verdi. Kortsiktig gjeld balanseføres til

nominelt beløp på etableringstidspunktet. Anleggsmidler vurderes til

anskaffelseskost. Varige anleggsmidler avskrives etter en fornuftig

avskrivningsplan. Anleggsmidlene nedskrives til virkelig verdi ved

verdifall som ikke forventes å være forbigående. Langsiktig gjeld med

unntak av andre avsetninger balanseføres til nominelt beløp på

etableringstidspunktet.

Varige driftsmidler

Varige driftsmidler

balanseføres og avskrives over driftsmidlenes levetid dersom de har antatt

levetid over 3 år og har en kostpris som overstiger kr 30 000. Direkte

vedlikehold av driftsmidler kostnadsføres løpende under driftskostnader,

mens påkostninger eller forbedringer tillegges driftsmidlets kostpris og

avskrives i takt med driftsmidlet.

Skatt

Skattekostnaden i

resultatregnskapet omfatter både periodens betalbare skatt og endring i

utsatt skatt. Utsatt skatt er beregnet med 22% på grunnlag av de

midlertidige forskjeller som eksisterer mellom regnskapsmessige og

skattemessige verdier, samt skattemessig underskudd til fremføring ved

utgangen av regnskapsåret. Skatteøkende og skattereduserende midlertidige

forskjeller som reverserer eller kan reversere i samme periode er fastsatt

og skattevirkningen er beregnet på nettogrunnlaget.

Selskapet har ikke

endret regnskapsprinsipp fra 2024 til 2025.

Note

2

Antall årsverk i regnskapsåret

2.00

Note



1

Spesifisering av resultatregnskapet

Lønnskostnader

<u>Andre ytelser</u>	<u>Årets</u>	<u>Fjorårets</u>
	1045182.00	1068735.00
<u>Sum lønnskostnader</u>	<u>Årets</u>	<u>Fjorårets</u>
	1045182.00	1068735.00

Note

7

Gjeld

Gjeld som forfaller til betaling mer enn fem år etter regnskapsårets slutt
185000.00

Gjeld sikret ved pant eller lignende sikkerhet i eiendeler
1437500.00

Balanseført verdi av de pantsatte eiendeler
2053438.00

Summen av garantiforpliktelser som ikke er regnskapsført

Garantiforpliktelser som er sikret ved pant

Mer om gjeld



Årsregnskap for

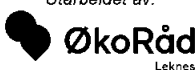
NYHAV AS

991448047

Regnskapsår

01.01.2025 - 31.12.2025

Utarbeidet av:





NYHAV AS
991 448 047

Resultatregnskap

	Note	2025	2024
Driftsinntekter			
Salgsinntekt		2 189 328	2 270 978
Annen driftsinntekt		42 624	27 860
Sum driftsinntekter		2 231 952	2 298 838
Driftskostnader			
Varekostnad		-196 683	-214 617
Lønnskostnad	1, 2	-1 045 182	-1 068 735
Avskrivning på varige driftsmidler og immaterielle eiendeler	3	-123 701	-123 701
Annen driftskostnad		-416 906	-495 103
Sum driftskostnader		-1 782 473	-1 902 156
Driftsresultat		449 480	396 682
Finansinntekter			
Annen renteinntekt		8 386	8 685
Annen finansinntekt		8 563	8 050
Sum finansinntekter		16 949	16 735
Finanskostnader			
Annen rentekostnad		-117 448	-136 202
Sum finanskostnader		-117 448	-136 202
Netto finans		-100 499	-119 467
Resultat før skattekostnad		348 980	277 216
Skattekostnad	4, 5	-77 176	-61 225
Årsresultat		271 804	215 991
Overføringer			
Annen egenkapital	6	271 804	215 991
Sum overføringer		271 804	215 991



NYHAV AS
991 448 047

Balanse

	Note	31.12.2025	31.12.2024
EIENDELER			
Anleggsmidler			
Varige driftsmidler			
Maskiner og anlegg	3, 7	320 105	341 806
Skip, rigger, fly og lignende	3, 7	1 733 333	1 813 333
Driftsløsøre, inventar, verktøy, kontormaskiner, ol.	3	71 500	93 500
Sum varige driftsmidler		2 124 938	2 248 639
Sum anleggsmidler		2 124 938	2 248 639
Omløpsmidler			
Fordringer			
Kundefordringer		418	40 185
Andre kortsiktige fordringer		47 055	41 847
Sum fordringer		47 473	82 032
Bankinnskudd, kontanter og lignende			
Bankinnskudd, kontanter og lignende		2 672 849	2 594 957
Sum bankinnskudd, kontanter og lignende		2 672 849	2 594 957
Sum omløpsmidler		2 720 322	2 676 989
SUM EIENDELER		4 845 260	4 925 628



NYHAV AS
991 448 047

Balanse

	Note	31.12.2025	31.12.2024
EGENKAPITAL OG GJELD			
Egenkapital			
Innskutt egenkapital			
Aksjekapital	6, 8	100 000	100 000
Sum innskutt egenkapital		100 000	100 000
Opptjent egenkapital			
Annen egenkapital	6	2 312 211	2 040 407
Sum opptjent egenkapital		2 312 211	2 040 407
Sum egenkapital		2 412 211	2 140 407
Gjeld			
Avsetning og forpliktelser			
Utsatt skatt	4, 5	307 879	306 574
Sum avsetning for forpliktelser		307 879	306 574
Annen langsiktig gjeld			
Gjeld til kredittinstitusjoner	7	1 437 500	1 687 500
Sum annen langsiktig gjeld		1 437 500	1 687 500
Kortsiktig gjeld			
Leverandørgjeld		26 408	65 604
Betalbar skatt	4	75 871	54 572
Skyldige offentlige avgifter		184 494	201 690
Annen kortsiktig gjeld		400 897	469 282
Sum kortsiktig gjeld		687 670	791 147
Sum gjeld		2 433 049	2 785 221
SUM EGENKAPITAL OG GJELD		4 845 260	4 925 628

KJERRINGØY, 19.03.2026

Tore-Jonny Johansen
styrets leder / daglig leder



NYHAV AS
991 448 047

Noter

Arten av virksomhet og hvor virksomheten drives

Virksomheten er et aksjeselskap som driver med fiske og fangst. Selskapet driver virksomheten på Kjærringøy i Bodø kommune.

Regnskapsprinsipper

Årsregnskapet er satt opp i samsvar med regnskapsloven og god regnskapsskikk for små foretak.

Salgsinntekter

Inntektsføring ved salg av varer skjer på leveringstidspunktet. Tjenester inntektsføres etter hvert som de leveres.

Klassifisering og vurdering av balanseposter

Anleggsmidler er eiendeler bestemt til varig eie eller bruk. Eiendeler som er knyttet til varekretsløpet er klassifisert som omløpsmidler. Fordringer klassifiseres som omløpsmidler hvis de forfaller til betaling innen ett år etter transaksjonsdagen. Tilsvarende klassifiseres gjeld som kortsiktig hvis gjelden forfaller til betaling innen ett år. Langsiktig gjeld er gjeld som forfaller senere enn ett år etter transaksjonsdagen. Første års avdrag på langsiktige fordringer og langsiktig gjeld klassifiseres likevel ikke som omløpsmiddel og kortsiktig gjeld.

Omløpsmidler vurderes til laveste av anskaffelseskost og virkelig verdi. Kortsiktig gjeld balanseføres til nominelt beløp på etableringstidspunktet. Anleggsmidler vurderes til anskaffelseskost. Varige anleggsmidler avskrives etter en fornuftig avskrivningsplan. Anleggsmidlene nedskrives til virkelig verdi ved verdifall som ikke forventes å være forbigående. Langsiktig gjeld med unntak av andre avsetninger balanseføres til nominelt beløp på etableringstidspunktet.

Varige driftsmidler

Varige driftsmidler balanseføres og avskrives over driftsmidlenes levetid dersom de har antatt levetid over 3 år og har en kostpris som overstiger kr 30 000. Direkte vedlikehold av driftsmidler kostnadsføres løpende under driftskostnader, mens påkostninger eller forbedringer tillegges driftsmidlets kostpris og avskrives i takt med driftsmidlet.

Skatt

Skattekostnaden i resultatregnskapet omfatter både periodens betalbare skatt og endring i utsatt skatt. Utsatt skatt er beregnet med 22% på grunnlag av de midlertidige forskjeller som eksisterer mellom regnskapsmessige og skattemessige verdier, samt skattemessig underskudd til fremføring ved utgangen av regnskapsåret. Skatteøkende og skattereduserende midlertidige forskjeller som reverserer eller kan reversere i samme periode er fastsatt og skattevirkningen er beregnet på nettogrunnlaget.

Selskapet har ikke endret regnskapsprinsipp fra 2024 til 2025.

Note 1 - Lønnskostnader

Spesifikasjon av lønnskostnader	2025	2024
Lønn	0	0
Arbeidsgiveravgift	0	0
Pensjonskostnader	0	0
Andre relaterte ytelser	1 045 182	1 068 735
Sum	1 045 182	1 068 735



NYHAV AS
991 448 047

Note 2 - Antall årsverk

Antall årsverk sysselsatt i regnskapsåret: 2

Note 3 - Varige driftsmidler/anleggsmidler

Varige driftsmidler	Driftsløsøre, inventar o.l	Maskiner og anlegg	Skip, rigger, fly o.l	Sum
Anskaffelseskost pr 01.01	220 000	434 035	2 400 000	3 054 035
Tilgang i året	0	0	0	0
Avgang i året	0	0	0	0
Anskaffelseskost pr 31.12	220 000	434 035	2 400 000	3 054 035
Akkumulert av- og nedskrivninger 01.01	-126 500	-92 229	-586 667	-805 396
Akkumulert av- og nedskrivninger 31.12	-148 500	-113 930	-666 667	-929 097
Balanseført verdi pr 31.12	71 500	320 105	1 733 333	2 124 938
Årets av- og nedskrivninger	22 000	21 701	80 000	123 701
Økonomisk levetid	10	20	30	
Avskrivningsplan	Lineær	Lineær	Lineær	

Note 4 - Spesifisering av skatt

Skattekostnad	2025	2024
Betalbar skatt på alminnelig inntekt	75 871	54 572
+/- Endringer i utsatt skatt/utsatt skattefordel	1 305	6 653
Skattekostnad	77 176	61 225
Skattepliktig inntekt		
Resultat før skatt	348 980	277 216
Permanente forskjeller	1 817	1 080
+/- Endring i midlertidige forskjeller	-5 931	-30 241
Skattepliktig inntekt	344 866	248 055
Betalbar skatt i balansen		
Betalbar skatt på årets resultat	75 871	54 572
Betalbar skatt i balansen	75 871	54 572

Note 5 - Midlertidige forskjeller - utsatt skatt/skattefordel

Utsatt skatt/utsatt skattefordel i balansen avsettes på grunnlag av forskjeller mellom regnskapsmessige og skattemessige verdier i henhold til norsk regnskapsstandard for skatt.

Midlertidige skatteøkende og skattereduserende forskjeller som kan utlignes er nettoført.

Midlertidige forskjeller knyttet til:	01.01.2025	31.12.2025	Endring
Anleggsmidler	1 346 865	1 362 127	-15 262
Gevinst- og tapskonto	46 655	37 324	9 331
Netto forskjeller	1 393 519	1 399 451	-5 931
Sum midlertidige forskjeller som inngår i grunnlag for utsatt skatt/skattefordel	1 393 519	1 399 451	-5 931
Utsatt skatt 31.12.2025 basert på 22 %	306 574	307 879	-1 305



NYHAV AS
991 448 047

Note 6 - Egenkapital

	Aksjekapital	Opptjent egenkapital	Sum
Egenkapital 31.12.2024	100 000	2 040 407	2 140 407
Årsresultat	0	271 804	271 804
Egenkapital 31.12.2025	100 000	2 312 211	2 412 211

Note 7 - Gjeld og garantiforpliktelser

	Beløp
Del av gjelden som forfaller til betaling mer enn fem år etter regnskapsårets slutt	185 000
Gjeld som er sikret ved pant eller lignende sikkerhet i eiendeler	1 437 500
Balanseført verdi av pantsatte eiendeler	2 053 438
Summen av garantiforpliktelser som ikke er regnskapsført	0


Note 8 - Aksjekapital

Aksjeklasse	Antall aksjer	Aksjenes pålydende	Bokført verdi
Ordinære	100	1 000	100 000

Aksjonærer	Antall aksjer	Eierandel %	Aksjeklasse
Tore-Jonny Johansen	51	51,00	Ordinære
Knut Eivind Johansen	49	49,00	Ordinære
Totalt antall aksjer	100	100	

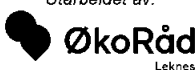
Lån og sikkerhetsstillelse til ledende personer, eiere med videre

Det er ikke gitt lån eller sikkerhetsstillelse til medlemmer av styrende organer.




Årsregnskap for
NYHAV AS
991448047
Regnskapsår
01.01.2025 - 31.12.2025

Utarbeidet av:





NYHAV AS
991 448 047




Resultatregnskap

	Note	2025	2024
Driftsinntekter			
Salgsinntekt		2 189 328	2 270 978
Annen driftsinntekt		42 624	27 860
Sum driftsinntekter		2 231 952	2 298 838
Driftskostnader			
Varekostnad		-196 683	-214 617
Lønnskostnad	1, 2	-1 045 182	-1 068 735
Avskrivning på varige driftsmidler og immaterielle eiendeler	3	-123 701	-123 701
Annen driftskostnad		-416 906	-495 103
Sum driftskostnader		-1 782 473	-1 902 156
Driftsresultat		449 480	396 682
Finansinntekter			
Annen renteinntekt		8 386	8 685
Annen finansinntekt		8 563	8 050
Sum finansinntekter		16 949	16 735
Finanskostnader			
Annen rentekostnad		-117 448	-136 202
Sum finanskostnader		-117 448	-136 202
Netto finans		-100 499	-119 467
Resultat før skattekostnad		348 980	277 216
Skattekostnad	4, 5	-77 176	-61 225
Årsresultat		271 804	215 991
Overføringer			
Annen egenkapital	6	271 804	215 991
Sum overføringer		271 804	215 991



NYHAV AS
991 448 047




Balanse

	Note	31.12.2025	31.12.2024
EIENDELER			
Anleggsmidler			
Varige driftsmidler			
Maskiner og anlegg	3, 7	320 105	341 806
Skip, rigger, fly og lignende	3, 7	1 733 333	1 813 333
Driftsløsøre, inventar, verktøy, kontormaskiner, ol.	3	71 500	93 500
Sum varige driftsmidler		2 124 938	2 248 639
Sum anleggsmidler		2 124 938	2 248 639
Omløpsmidler			
Fordringer			
Kundefordringer		418	40 185
Andre kortsiktige fordringer		47 055	41 847
Sum fordringer		47 473	82 032
Bankinnskudd, kontanter og lignende			
Bankinnskudd, kontanter og lignende		2 672 849	2 594 957
Sum bankinnskudd, kontanter og lignende		2 672 849	2 594 957
Sum omløpsmidler		2 720 322	2 676 989
SUM EIENDELER		4 845 260	4 925 628



NYHAV AS
991 448 047



Balanse

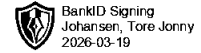
	Note	31.12.2025	31.12.2024
EGENKAPITAL OG GJELD			
Egenkapital			
Innskutt egenkapital			
Aksjekapital	6, 8	100 000	100 000
Sum innskutt egenkapital		100 000	100 000
Opptjent egenkapital			
Annen egenkapital	6	2 312 211	2 040 407
Sum opptjent egenkapital		2 312 211	2 040 407
Sum egenkapital		2 412 211	2 140 407
Gjeld			
Avsetning og forpliktelser			
Utsatt skatt	4, 5	307 879	306 574
Sum avsetning for forpliktelser		307 879	306 574
Annen langsiktig gjeld			
Gjeld til kredittinstitusjoner	7	1 437 500	1 687 500
Sum annen langsiktig gjeld		1 437 500	1 687 500
Kortsiktig gjeld			
Leverandørgjeld		26 408	65 604
Betalbar skatt	4	75 871	54 572
Skyldige offentlige avgifter		184 494	201 690
Annen kortsiktig gjeld		400 897	469 282
Sum kortsiktig gjeld		687 670	791 147
Sum gjeld		2 433 049	2 785 221
SUM EGENKAPITAL OG GJELD		4 845 260	4 925 628

KJERRINGØY, 19.03.2026

Tore-Jonny Johansen
styrets leder / daglig leder



NYHAV AS
991 448 047



Noter

Arten av virksomhet og hvor virksomheten drives

Virksomheten er et aksjeselskap som driver med fiske og fangst. Selskapet driver virksomheten på Kjærringøy i Bodø kommune.

Regnskapsprinsipper

Årsregnskapet er satt opp i samsvar med regnskapsloven og god regnskapsskikk for små foretak.

Salgsinntekter

Inntektsføring ved salg av varer skjer på leveringstidspunktet. Tjenester inntektsføres etter hvert som de leveres.

Klassifisering og vurdering av balanseposter

Anleggsmidler er eiendeler bestemt til varig eie eller bruk. Eiendeler som er knyttet til varekretsløpet er klassifisert som omløpsmidler. Fordringer klassifiseres som omløpsmidler hvis de forfaller til betaling innen ett år etter transaksjonsdagen. Tilsvarende klassifiseres gjeld som kortsiktig hvis gjelden forfaller til betaling innen ett år. Langsiktig gjeld er gjeld som forfaller senere enn ett år etter transaksjonsdagen. Første års avdrag på langsiktige fordringer og langsiktig gjeld klassifiseres likevel ikke som omløpsmiddel og kortsiktig gjeld.

Omløpsmidler vurderes til laveste av anskaffelseskost og virkelig verdi. Kortsiktig gjeld balanseføres til nominelt beløp på etableringstidspunktet. Anleggsmidler vurderes til anskaffelseskost. Varige anleggsmidler avskrives etter en fornuftig avskrivningsplan. Anleggsmidlene nedskrives til virkelig verdi ved verdifall som ikke forventes å være forbigående. Langsiktig gjeld med unntak av andre avsetninger balanseføres til nominelt beløp på etableringstidspunktet.

Varige driftsmidler

Varige driftsmidler balanseføres og avskrives over driftsmidlenes levetid dersom de har antatt levetid over 3 år og har en kostpris som overstiger kr 30 000. Direkte vedlikehold av driftsmidler kostnadsføres løpende under driftskostnader, mens påkostninger eller forbedringer tillegges driftsmidlets kostpris og avskrives i takt med driftsmidlet.

Skatt

Skattekostnaden i resultatregnskapet omfatter både periodens betalbare skatt og endring i utsatt skatt. Utsatt skatt er beregnet med 22% på grunnlag av de midlertidige forskjeller som eksisterer mellom regnskapsmessige og skattemessige verdier, samt skattemessig underskudd til fremføring ved utgangen av regnskapsåret. Skatteøkende og skattereduserende midlertidige forskjeller som reverserer eller kan reversere i samme periode er fastsatt og skattevirkningen er beregnet på nettogrunnlaget.


Selskapet har ikke endret regnskapsprinsipp fra 2024 til 2025.

Note 1 - Lønnskostnader

Spesifikasjon av lønnskostnader	2025	2024
Lønn	0	0
Arbeidsgiveravgift	0	0
Pensjonskostnader	0	0
Andre relaterte ytelser	1 045 182	1 068 735
Sum	1 045 182	1 068 735



NYHAV AS
991 448 047



Note 2 - Antall årsverk

Antall årsverk sysselsatt i regnskapsåret: 2

Note 3 - Varige driftsmidler/anleggsmidler

Varige driftsmidler	Driftsløsøre, inventar o.l	Maskiner og anlegg	Skip, rigger, fly o.l	Sum
Anskaffelseskost pr 01.01	220 000	434 035	2 400 000	3 054 035
Tilgang i året	0	0	0	0
Avgang i året	0	0	0	0
Anskaffelseskost pr 31.12	220 000	434 035	2 400 000	3 054 035
Akkumulert av- og nedskrivninger 01.01	-126 500	-92 229	-586 667	-805 396
Akkumulert av- og nedskrivninger 31.12	-148 500	-113 930	-666 667	-929 097
Balanseført verdi pr 31.12	71 500	320 105	1 733 333	2 124 938
Årets av- og nedskrivninger	22 000	21 701	80 000	123 701
Økonomisk levetid	10	20	30	
Avskrivningsplan	Lineær	Lineær	Lineær	

Note 4 - Spesifisering av skatt

Skattekostnad	2025	2024
Betalbar skatt på alminnelig inntekt	75 871	54 572
+/- Endringer i utsatt skatt/utsatt skattefordel	1 305	6 653
Skattekostnad	77 176	61 225
Skattepliktig inntekt		
Resultat før skatt	348 980	277 216
Permanente forskjeller	1 817	1 080
+/- Endring i midlertidige forskjeller	-5 931	-30 241
Skattepliktig inntekt	344 866	248 055
Betalbar skatt i balansen		
Betalbar skatt på årets resultat	75 871	54 572
Betalbar skatt i balansen	75 871	54 572

Note 5 - Midlertidige forskjeller - utsatt skatt/skattefordel


Utsatt skatt/utsatt skattefordel i balansen avsettes på grunnlag av forskjeller mellom regnskapsmessige og skattemessige verdier i henhold til norsk regnskapsstandard for skatt.

Midlertidige skatteøkende og skattereduserende forskjeller som kan utlignes er nettoført.

Midlertidige forskjeller knyttet til:	01.01.2025	31.12.2025	Endring
Anleggsmidler	1 346 865	1 362 127	-15 262
Gevinst- og tapskonto	46 655	37 324	9 331
Netto forskjeller	1 393 519	1 399 451	-5 931
Sum midlertidige forskjeller som inngår i grunnlag for utsatt skatt/skattefordel	1 393 519	1 399 451	-5 931
Utsatt skatt 31.12.2025 basert på 22 %	306 574	307 879	-1 305



NYHAV AS
991 448 047



Note 6 - Egenkapital

	Aksjekapital	Opptjent egenkapital	Sum
Egenkapital 31.12.2024	100 000	2 040 407	2 140 407
Årsresultat	0	271 804	271 804
Egenkapital 31.12.2025	100 000	2 312 211	2 412 211

Note 7 - Gjeld og garantiforpliktelser

	Beløp
Del av gjelden som forfaller til betaling mer enn fem år etter regnskapsårets slutt	185 000
Gjeld som er sikret ved pant eller lignende sikkerhet i eiendeler	1 437 500
Balanseført verdi av pantsatte eiendeler	2 053 438
Summen av garantiforpliktelser som ikke er regnskapsført	0

Note 8 - Aksjekapital

Aksjeklasse	Antall aksjer	Aksjenes pålydende	Bokført verdi
Ordinære	100	1 000	100 000

Aksjonærer	Antall aksjer	Eierandel %	Aksjeklasse
Tore-Jonny Johansen	51	51,00	Ordinære
Knut Eivind Johansen	49	49,00	Ordinære
Totalt antall aksjer	100	100	

Lån og sikkerhetsstillelse til ledende personer, eiere med videre

Det er ikke gitt lån eller sikkerhetsstillelse til medlemmer av styrende organer.