



ÅRSREGNSKAPET FOR REGNSKAPSÅRET 2020 - GENERELL INFORMASJON

Enheten

Organisasjonsnummer: 980 921 298
Organisasjonsform: Aksjeselskap
Foretaksnavn: BEST SØRVIK AS
Forretningsadresse: Storjordveien 2081
9419 SØRVIK

Regnskapsår

Årsregnskapets periode: 01.01.2020 - 31.12.2020

Konsern

Morselskap i konsern: Ja
Konsernregnskap lagt ved: Nei

Regnskapsregler

Regler for små foretak benyttet: Ja
Benyttet ved utarbeidelsen av årsregnskapet til selskapet: Regnskapslovens alminnelige regler

Årsregnskapet fastsatt av kompetent organ

Bekreftet av representant for selskapet: NILSEN SVEIN INGE
Dato for fastsettelse av årsregnskapet: 05.03.2021

Grunnlag for avgivelse

År 2020: Årsregnskapet er elektronisk innlevert
År 2019: Tall er hentet fra elektronisk innlevert årsregnskap fra 2020

Det er ikke krav til at årsregnskapet m.v. som sendes til Regnskapsregisteret er undertegnet. Kontrollen på at dette er utført ligger hos revisor/enhetens øverste organ. Sikkerheten ivaretas ved at innsender har rolle/rettighet for innsending av årsregnskapet via Altinn, og ved at det bekreftes at årsregnskapet er fastsatt av kompetent organ.

Brønnøysundregistrene, 15.09.2022



Resultatregnskap

Beløp i: NOK	Note	2020	2019
RESULTATREGNSKAP			
Inntekter			
Salgsinntekt		26 162	26 162
Annen driftsinntekt		610 592	600 000
Sum inntekter		636 754	626 162
Kostnader			
Lønnskostnad	1	21 020	31 530
Avskrivning av driftsmidler og immaterielle eiendeler	3	239 118	210 117
Annen driftskostnad	1	299 375	244 395
Sum kostnader		559 513	486 042
Driftsresultat		77 241	140 120
Finansinntekter og finanskostnader			
Annen renteinntekt		61	213
Sum finansinntekter		61	213
Annen rentekostnad		68 661	62 760
Sum finanskostnader		68 661	62 760
Netto finans		-68 599	-62 547
Ordinært resultat før skattekostnad		8 642	77 573
Skattekostnad på ordinært resultat	2	1 914	17 074
Ordinært resultat etter skattekostnad		6 728	60 499
Årsresultat	6	6 728	60 499
Årsresultat etter minoritetsinteresser		6 728	60 499
Totalresultat		6 728	60 499
Overføringer og disponeringer			
Avsatt til annen egenkapital		6 728	60 499
Sum overføringer og disponeringer		6 728	60 499



Resultatregnskap

Beløp i: NOK	Note	2020	2019
---------------------	-------------	-------------	-------------



Balanse

Beløp i: NOK	Note	2020	2019
BALANSE - EIENDELER			
Anleggsmidler			
Immaterielle eiendeler			
Utsatt skattefordel	2	90 898	75 917
Sum immaterielle eiendeler		90 898	75 917
Varige driftsmidler			
Tomter, bygninger o.a. fast eiendom	3	1 508 035	1 536 363
Maskiner og anlegg	3	158 839	205 025
Driftsløsøre, inventar o.a. utstyr	3	12 238	25 040
Sum varige driftsmidler	3	1 679 112	1 766 427
Finansielle anleggsmidler			
Investering i datterselskap		20 000	20 000
Sum finansielle anleggsmidler		20 000	20 000
Sum anleggsmidler		1 790 010	1 862 344
Omløpsmidler			
Varer			
Fordringer			
Kundefordringer		153 441	
Andre kortsiktige fordringer		13 166	14 967
Sum fordringer		166 607	14 967
Bankinnskudd, kontanter og lignende			
Bankinnskudd, kontanter o.l.	4	229 734	383 860
Sum bankinnskudd, kontanter og lignende		229 734	383 860
Sum omløpsmidler		396 341	398 827
SUM EIENDELER		2 186 351	2 261 171


BALANSE - EGENKAPITAL OG GJELD





Balanse

Beløp i: NOK	Note	2020	2019
Egenkapital			
Innskutt egenkapital			
Aksjekapital	5	100 000	100 000
Sum innskutt egenkapital		100 000	100 000
Opptjent egenkapital			
Annen egenkapital		204 926	198 198
Sum opptjent egenkapital		204 926	198 198
Sum egenkapital	6	304 926	298 198
Gjeld			
Langsiktig gjeld			
Annen langsiktig gjeld			
Gjeld til kredittinstitusjoner		1 450 423	1 498 347
Langsiktig konserngjeld		391 668	425 001
Sum annen langsiktig gjeld		1 842 091	1 923 347
Sum langsiktig gjeld		1 842 091	1 923 347
Kortsiktig gjeld			
Leverandørgjeld		455	2 773
Betalbar skatt	2	16 895	24 482
Skyldig offentlige avgifter		21 984	12 371
Sum kortsiktig gjeld		39 334	39 626
Sum gjeld		1 881 425	1 962 973
SUM EGENKAPITAL OG GJELD		2 186 351	2 261 171



 Legally signed by
Jan Arild Paulsen
08.03.2021

 Legally signed by
Svein Inge Nilsen
10.03.2021

 Legally signed by
Lisa Henriette Schmidt
11.03.2021

Årsregnskap 2020 Best Sørvik AS

**Resultatregnskap
Balanse
Noter til regnskapet**

Org.nr.: 980 921 298



RESULTATREGNSKAP

BEST SØRVIK AS

DRIFTSINNEKTER OG DRIFTSKOSTNADER	Note	2020	2019
Salgsinntekt		26 162	26 162
Annen driftsinntekt		610 592	600 000
Sum driftsinntekter		636 754	626 162
Lønnskostnad	1	21 020	31 530
Avskrivning av driftsmidler og immaterielle eiendeler	3	239 118	210 117
Annen driftskostnad	1	299 375	244 395
Sum driftskostnader		559 513	486 042
Driftsresultat		77 241	140 120
FINANSINNEKTER OG FINANSKOSTNADER			
Annen renteinntekt		61	213
Annen rentekostnad		68 661	62 760
Resultat av finansposter		-68 599	-62 547
Ordinært resultat før skattekostnad		8 642	77 573
Skattekostnad på ordinært resultat	2	1 914	17 074
Ordinært resultat		6 728	60 499
EKSTRAORDINÆRE INNEKTER OG KOSTNADER			
Årsresultat	6	6 728	60 499
OVERFØRINGER			
Avsatt til annen egenkapital		6 728	60 499
Sum overføringer		6 728	60 499



BALANSE

BEST SØRVIK AS

EIENDELER	Note	2020	2019
ANLEGGSMIDLER			
IMMATERIELLE EIENDELER			
Utsatt skattefordel	2	90 898	75 917
Sum immaterielle eiendeler		90 898	75 917
VARIGE DRIFTSMIDLER			
Tomter, bygninger o.a. fast eiendom	3	1 508 035	1 536 363
Maskiner og anlegg	3	158 839	205 025
Driftsløsøre, inventar o.a. utstyr	3	12 238	25 040
Sum varige driftsmidler	3	1 679 112	1 766 427
FINANSIELLE ANLEGGSMIDLER			
Investeringer i datterselskap		20 000	20 000
Sum finansielle anleggsmidler		20 000	20 000
Sum anleggsmidler		1 790 010	1 862 344
OMLØPSMIDLER			
FORDRINGER			
Kundefordringer		153 441	0
Andre kortsiktige fordringer		13 166	14 967
Sum fordringer		166 607	14 967
INVESTERINGER			
Bankinnskudd, kontanter o.l.	4	229 734	383 860
Sum omløpsmidler		396 341	398 827
Sum eiendeler		2 186 351	2 261 171



BALANSE

BEST SØRVIK AS

EGENKAPITAL OG GJELD	Note	2020	2019
EGENKAPITAL			
INNSKUTT EGENKAPITAL			
Aksjekapital	5	100 000	100 000
Sum innskutt egenkapital		100 000	100 000
OPPTJENT EGENKAPITAL			
Annen egenkapital		204 926	198 198
Sum opptjent egenkapital		204 926	198 198
Sum egenkapital	6	304 926	298 198
GJELD			
AVSETNING FOR FORPLIKTELSER			
ANNEN LANGSIKTIG GJELD			
Gjeld til kredittinstitusjoner		1 450 423	1 498 347
Langsiktig konserngjeld		391 668	425 001
Sum annen langsiktig gjeld		1 842 091	1 923 347
KORTSIKTIG GJELD			
Leverandørgjeld		455	2 773
Betalbar skatt	2	16 895	24 482
Skyldig offentlige avgifter		21 984	12 371
Sum kortsiktig gjeld		39 334	39 626
Sum gjeld		1 881 425	1 962 973
Sum egenkapital og gjeld		2 186 351	2 261 171

05.03.2021
Styret i Best Sørvik AS

Jan Arild Paulsen
styreleder

NILSEN SVEIN INGE
styremedlem/daglig leder

Lisa Henriette Schmidt
styremedlem



Regnskapsprinsipper

Årsregnskapet er satt opp i samsvar med regnskapsloven og NRS 8 - God regnskapskikk for små foretak.

Driftsinntekter

Inntektsføring ved salg av varer skjer på leveringstidspunktet. Tjenester inntektsføres etter hvert som de leveres.

Skatt

Skattekostnaden i resultatregnskapet omfatter både periodens betalbare skatt og endring i utsatt skatt. Utsatt skatt er beregnet med 22 % på grunnlag av de midlertidige forskjeller som eksisterer mellom regnskapsmessige og skattemessige verdier, samt ligningsmessig underskudd til fremføring ved utgangen av regnskapsåret. Skatteøkende og skattereduserende midlertidige forskjeller som reverserer eller kan reverseres i samme periode er utlignet og nettoført.

Klassifisering og vurdering av anleggsmidler

Anleggsmidler omfatter eiendeler bestemt til varig eie og bruk. Anleggsmidler er vurdert til anskaffelseskost. Varige driftsmidler balanseføres og avskrives over driftsmidlets økonomiske levetid. Avskrivningsperioden for fast eiendom anskaffet etter 2009 er dekomponert i en del som gjelder råbygget og en del som gjelder faste tekniske installasjoner. Varige driftsmidler nedskrives til gjenvinnbart beløp ved verdifall som forventes ikke å være forbigående. Gjenvinnbart beløp er det høyeste av netto salgsverdi og verdi i bruk. Verdi i bruk er nåverdi av fremtidige kontantstrømmer knyttet til eiendelen. Nedskrivning reverseres når grunnlaget for nedskrivningen ikke lenger er til stede.

Klassifisering og vurdering av omløpsmidler

Omløpsmidler og kortsiktig gjeld omfatter normalt poster som forfaller til betaling innen ett år etter balansedagen, samt poster som knytter seg til varekretsløpet. Omløpsmidler vurderes til laveste verdi av anskaffelseskost og virkelig verdi.

Aksjer i datterselskap

Datterselskap vurderes etter kostmetoden i selskapsregnskapet. Investeringen er vurdert til anskaffelseskost for aksjene med mindre nedskrivning har vært nødvendig. Det er foretatt nedskrivning til virkelig verdi når verdifall skyldes årsaker som ikke kan forventes å være forbigående og det må anses nødvendig etter god regnskapskikk. Nedskrivninger er reversert når grunnlaget for nedskrivning ikke lenger er til stede.

Utbytte, konsernbidrag og andre utdelinger fra datterselskap er inntektsført samme år som det er avsatt i givers regnskap. Overstiger utbytte / konsernbidraget andelen av opptjent resultat etter anskaffelsestidspunktet, representerer den overskytende del tilbakebetaling av investert kapital, og utdelingene er fratrukket investeringens verdi i balansen til morselskapet.

Fordringer

Kundefordringer og andre fordringer oppføres til pålydende etter fradrag for avsetning til forventet tap. Avsetning til tap gjøres på grunnlag av en individuell vurdering av de enkelte fordringene.

Note 1 Lønnskostnader og ytelser, godtgjørelser til daglig leder, styret og revisor

Lønnskostnader

	2020	2019
Lønninger	20 000	30 000
Arbeidsgiveravgift	1 020	1 530
Sum	21 020	31 530

Selskapet har i 2020 sysselsatt 0 årsverk.

Pensjonsforpliktelser

Selskapet er ikke pliktig til å ha tjenstepensjonsordning etter lov om obligatorisk tjenstepensjon. Selskapets pensjonsordninger tilfredsstiller kravene i denne lov.

Ytelser til ledende personer



	Daglig leder	Styret
Lønn/styrehonorar	0	20 000
Sum	0	20 000

Revisor

Selskapet har valgt bort revisjon.

Note 2 Skatt

Årets skattekostnad	2020	2019
Resultatført skatt på ordinært resultat:		
Betalbar skatt	16 895	24 482
Endring i utsatt skattefordel	-14 981	-7 408
Skattekostnad ordinært resultat	1 914	17 074
Skattepliktig inntekt:		
Ordinært resultat før skatt	8 642	77 573
Permanente forskjeller	57	0
Endring i midlertidige forskjeller	68 097	0
Skattepliktig inntekt	76 796	77 573
Betalbar skatt i balansen:		
Betalbar skatt på årets resultat	16 895	24 482
Sum betalbar skatt i balansen	16 895	24 482

Skatteeffekten av midlertidige forskjeller som har gitt opphav til utsatt skatt og utsatte skattefordeler, spesifisert på typer av midlertidige forskjeller

	2020	2019	Endring
Varige driftsmidler	-413 175	-345 078	68 097
Sum	-413 175	-345 078	68 097
Grunnlag for utsatt skattefordel	-413 175	-345 078	68 097
Utsatt skattefordel (22 %)	-90 898	-75 917	14 981

Note 3 Anleggsmidler

	Bygninger og tomter	Maskiner og anlegg	Driftsløsøre, inventar ol.	Sum
Anskaffelseskost pr. 01.01.20	2 525 404	240 822	46 413	2 812 639
+ Tilgang kjøpte driftsmidler	151 803			151 803
= Anskaffelseskost 31.12.20	2 677 207	240 822	46 413	2 964 442
Akkumulerte avskrivninger 31.12.20	1 169 094	81 983	34 174	1 285 252
= Bokført verdi 31.12.20	1 508 113	158 839	12 238	1 679 190
Årets ordinære avskrivninger	180 131	46 185	12 802	239 118
Økonomisk levetid	10-25 år	5 år	4 år	



Note 4 Bankinnskudd

Innestående midler på skattetrekkskonto (bundne midler) er på kr. 1.

Note 5 Aksjonærer

Aksjekapitalen i Best Sørvik AS pr. 31.12 består av:

	Antall	Pålydende	Bokført
Ordinære aksjer	100	1 000,0	100 000
Sum	100		100 000

Eierstruktur

De største aksjonærene i % pr. 31.12 var:

	Ordinære	Eierandel	Stemmeandel
NILSEN SVEIN INGE	100	100,0	100,0

Aksjer og opsjoner eiet av medlemmer i styret og daglig leder:

Navn	Verv	Ordinære
NILSEN SVEIN INGE	styremedlem/daglig leder	100
Totalt antall aksjer		100

Note 6 Egenkapital

	Aksje- kapital	Annen egenkapit al	Sum
Pr. 31.12.2019	100 000	198 198	298 198
Pr. 01.01.2020	100 000	198 198	298 198
Årets overskudd		6 728	6 728
Pr. 31.12.2020	100 000	204 926	304 926